

# Santander Papéis Imobiliários CDI FII

CNPJ: 32.903.521/0001-45

Gestão  Santander Asset Management  
Administração  Santander Securities Services

SADI11

Mai  
2020

## RELATÓRIO DE GESTÃO

### OBJETIVO DO FUNDO

O SADI11 tem por objetivo investir em CRIs (Certificados de Recebíveis Imobiliários) e valores mobiliários. Possui como rentabilidade alvo o equivalente a 100% da variação da Taxa DI, líquido de imposto de renda para pessoa física.

### RENTABILIDADE

**Valor de Mercado da Cota:**

R\$73,50

Fechamento em 29/05/2020

**Rendimento Mensal por Cota:**

R\$ 0,24

Pagamento em 12/06/2020

### DADOS PATRIMONIAIS

**Patrimônio Líquido<sup>1</sup>:**

R\$ 319.232.036,85

**Quantidade de Cotas<sup>1</sup>:**

3.180.207

**Número de Cotistas<sup>1</sup>:**

2.795

**Valor Patrimonial da Cota<sup>1</sup>:**

R\$100,38

**Início do Fundo:**

05/08/2019

<sup>1</sup>Posição em 29/05/2020

### TAXAS

**Taxa de Administração:**

1,00%

**Taxa de Performance:**

Não há cobrança

Caro Investidor,

O Fundo está com 97,2% de seu patrimônio alocado em CRI's, isentos de tributação e neste mês a distribuição de rendimentos será de 106,9% do CDI (líquido de IR) calculados sobre o preço de emissão das cotas de R\$100,00. Lembramos que, conforme definido em nosso mandato no Fundo, toda carteira de CRI's do Fundo está investida em CRI's indexados ao CDI, portanto pós fixados, buscando trazer estabilidade e baixo risco para as distribuições de rendimento do fundo.

No mês de maio observamos recuperação dos ativos financeiros e o IFIX (índice de fundos imobiliários da B3) teve uma valorização de 2,07% no mês. Porém o impacto gerado pelo Covid-19 ainda está presente e afetando o desempenho dos ativos durante o ano de 2020 e o IFIX apresenta uma queda de 16,88% neste ano. Também no mês de maio o Banco Central cortou a taxa Selic em 0,75%, de 3,75% para 3,00% ao ano.

O fundo SADI11 teve uma desvalorização de 8,35% durante o mês de maio, encerrando o mês negociado a R\$ 73,50 por cota. No ano observamos uma desvalorização no valor da cota de 26,49%. No entanto acreditamos que esta desvalorização não reflete o valor patrimonial da carteira (R\$ 100,38/ cota), que encontra-se 100% adimplente, saudável e pós fixada, mitigando o potencial risco de movimento na curva de juros.

Lembramos ainda que ter acesso a informação do Fundo é muito importante em momentos de volatilidade, e todas informações sobre o SADI11, inclusive os relatórios de gestão, estão sempre disponíveis em nosso site, no caminho abaixo:

**[www.santanderassetmanagement.com.br](http://www.santanderassetmanagement.com.br) - Clique no ícone pessoa física, fundos de investimentos, fundos de investimento imobiliário.**

A equipe de gestão continua monitorando todos os créditos da carteira, com especial atenção neste momento. Abaixo detalharemos a situação de cada CRI:

**CRI Ed. Vista Faria Lima - 19J0279700, 19J0279705, 19J0279728, 19J0279742, 19J0279754**

O CRI possui lastro os contratos de aluguel do edifício comercial Vista Faria Lima, localizado na rua Professor Atílio Innocenti, 165 – São Paulo – SP e conta com garantia da alienação fiduciária de 100% do mesmo edifício. Este CRI conta com LTV inicial de 35% (o imóvel vale quase 3 vezes o valor da dívida). Os contratos de aluguel são pulverizados e o edifício está 100% locado, para bons locatários. No cenário base, o índice de cobertura para o pagamento da parcela mensal dos juros é de ~300%, ou seja, o valor recebido de aluguel mensalmente é equivalente 3x a obrigação de pagamento do CRI.

**CRI Grupo Sendas - 19L0867734**

CRI com lastro em aluguéis a serem pagos pela Sendas (Grupo Pão de Açúcar) e garantia dos imóveis (lojas) localizados nas seguintes cidades: Curitiba – PR, Palmas – TO, Camaçari – BA e Castanhal - PA. Operação conta com LTV inicial de 80%. O ponto principal do CRI é o risco de pagamento do Grupo Pão de Açúcar que, considerando sua atuação no segmento de supermercados, tem mostrado vendas resilientes pós Covid19.

**CRI EVEN - 19H0234807**

CRI com lastro em uma debenture da EVEN Construtora e conta com a cessão fiduciária dos recebíveis e garantia real de 2 SPEs da EVEN (3 projetos residencial na cidade no Rio de Janeiro). A operação conta com Operação conta com LTV inicial de 58%. A Even possui liquidez confortável no 4T19 liquidez de R\$ 940 milhões e baixo endividamento de curto prazo. Alavancagem é de 24,8% de Dívida Líquida / Patrimônio Líquido.

Durante o mês de abril o CRI Even realizou uma amortização extraordinária de 6,18% do valor do CRI relativo as vendas das unidades das duas SPE que compõe a garantia da operação.

**CRI's Almeida Jr - 19L0917227 e 19L0909950**

Os CRI's possuem alienação fiduciária de 85% do Continente Shopping e do Norte Shopping, do grupo Almeida Jr (grupo dominante no setor de Shopping Center no estado de Santa Catarina), além de cessão fiduciária dos recebíveis e fiança do acionista Jaimes Bento Almeida Jr (Controlador do grupo Almeida Jr). A operação total conta com LTV (Loan to Value) inferior a 25% (avaliação dos ativos realizada pela Jones Lang Lasalle) e o Índice de cobertura em 2020 é de 200% no cenário base, ou seja, equivalente a 2x a obrigação mensal de pagamento de juros e amortização dos CRI's.

O Continente Shopping é um shopping center maduro, foi inaugurado em 2012, conta com um total de 218 lojas e mais de 2.200 vagas de estacionamento, totalizando 45.679 m<sup>2</sup> de Área Bruta Locável ("ABL"), e encontra-se com 92,9% da ABL locada.

O Norte Shopping também é um shopping center maduro, foi inaugurado em 2011, conta com um total de 182 lojas e mais de 1.600 vagas de estacionamento, totalizando 35.545 m<sup>2</sup> de ABL, e encontra-se, atualmente, com 89,7% da ABL locada.

Os shoppings ficaram fechados nas duas últimas semanas do mês de março por um decreto do governo de Santa Catarina e permaneceram fechados até 21 de abril de 2020, com o retorno das operações sendo feito de maneira gradual, com os shoppings operando em horário reduzido e com restrição de fluxo de pessoas.

Durante o mês de maio os titulares dos CRI Almeida Jr realizaram uma Assembleia Geral Extraordinária na qual foi aprovado o *waiver* do pagamento da PMT do mês de maio, em razão do fechamento dos shoppings em decorrência da crise do Covid-19 e, conseqüentemente, de uma grande diminuição na receita gerada por esses empreendimentos durante esse período. No entanto, reforçamos a robustez das garantias citadas acima e estamos acompanhando a evolução da situação dos shoppings que são as garantias da operação.

**CRI Direcional - 19G0269138**

CRI com risco corporativo Direcional Engenharia. Focada no segmento baixa renda Minha Casa Minha Vida. Direcional possui liquidez confortável (R\$730mm no último trimestre de 2019) e baixo endividamento de curto prazo. Alavancagem é bastante baixa (ND/EBITDA de 0,6x) em dez/19.

**CRI MRV - 16F0071780**

CRI com risco corporativo da MRV Engenharia além de garantia Real. E a maior operadora do programa Minha Casa Minha Vida, e conta com solida posição de caixa (R\$2bi) no 4T de 2019 frente a dívida de curto prazo (R\$672m) e alavancagem de (ND/EBITDA 1,3x).

**CRI Iguatemi- 15I0011480**

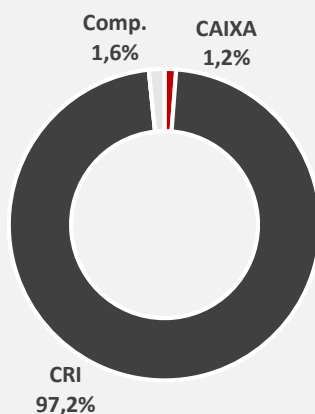
CRI com risco corporativo da Iguatemi Shoppings Centers e alienação fiduciária do shopping Shopping Galleria. A operação total conta com LTV (Loan to Value) inferior a 71% (avaliação dos ativos realizada pela CBR). O Iguatemi possui caixa de (R\$ 969m) frente as dívidas de curto prazo (R\$ 115m) e alavancagem de (ND/EBITDA de 2,0x).

Por fim, informamos que o gestor do Fundo, Santander Brasil Gestão, implementou diversas medidas de quarentena em nossos escritórios, seguindo (i) a mesma orientação do Banco Santander Brasil, e (ii) as orientações e recomendações das autoridades reguladoras e de saúde, sempre com o objetivo de preservar nosso time, suas famílias e a sociedade. Tais medidas não impactam o trabalho desta instituição e seguimos trabalhando, como sempre, no melhor interesse dos cotistas e do mercado em geral.

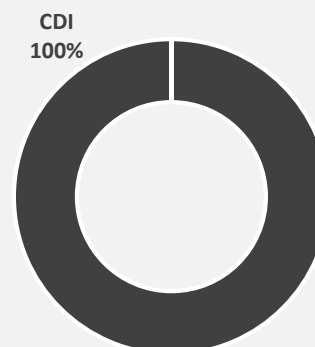
## ALOCAÇÃO DOS ATIVOS

Segue abaixo posição de alocação da carteira do Fundo em 29/05/20.

ALOCAÇÃO POR INSTRUMENTO



ALOCAÇÃO POR INDEXADOR

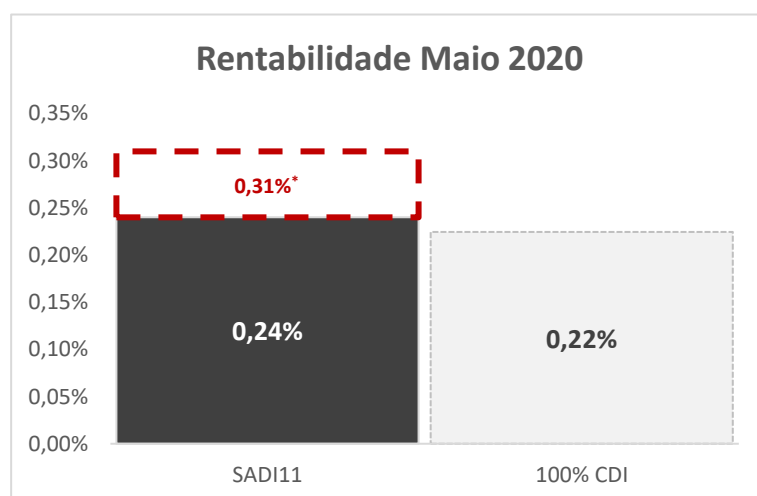


## RENDIMENTOS

No dia 12 de junho de 2020, será pago o valor de R\$ 0,24/cota referente aos rendimentos de maio. O Fundo pagou de rendimentos o equivalente a 106,9% do CDI ou **131,36% do CDI considerando o gross up de imposto\*** e o valor de emissão das cotas de R\$100,00.

Considerando o valor de fechamento da cota do Fundo de R\$ 73,50 em maio, o rendimento distribuído pelo Fundo é equivalente a 145,5% do CDI ou 178,72% do CDI considerando o gross up de imposto\*.

PERÍODO	RENDIMENTOS (R\$)
ago-19	R\$0,32
set-19	R\$0,29
out-19	R\$0,33
nov-19	R\$0,28
dez-19	R\$0,37
Jan-20	R\$0,37
Fev-20	R\$0,29
Mar-20	R\$ 0,35
Abr-20	R\$ 0,27
Mai-20	R\$ 0,24



\*Foi considerado o imposto de renda de 22,5% para aplicações de até 180 dias na renda Fixa.

## NEGOCIAÇÃO

Durante o mês de maio de 2020 o fundo negociou R\$ 9.096.526 em cotas no mercado secundário da B3. Este volume representa uma liquidez diária média de R\$ 454,8 mil.

## INFORMAÇÕES CONTÁBEIS

Demonstrativo de resultado caixa do fundo referente ao mês de Maio.

(+) RECEITA TOTAIS	R\$ 817.817,65
(-) DESPESAS TOTAIS	R\$ 216.746,72
(=) RESULTADO DO FUNDO	<b>R\$ 601.070,93</b>
(+) RESULTADO PERÍODOS ANTERIORES	R\$ 162.178,75
<b>DISTRIBUIÇÃO DO MÊS</b>	<b>R\$ 763.249,68</b>

## CARTEIRA

A carteira do Fundo no dia 29 de maio de 2020 apresenta uma *Duration* de 6,54 anos.

ATIVO	DEVEDOR/ATIVO	Volume (R\$ MM)	% PL	SECURITIZADORA	CÓD. ATIVO	INDEXADOR	CUPOM (ANO)	-	CATEGORIA
CRI	Direcional	20,1	6,3%	True Sec	19G0269138	% CDI	109,50%	Isto de IR	Corporativo
CRI	Even	23,4	7,3%	True Sec	19H0234807	CDI +	1,65%	Isto de IR	Corporativo
CRI	Iguatemi	9,4	2,9%	RB Capital	15I0011480	CDI +	0,30%	Isto de IR	Corporativo
CRI	MRV	10,1	3,2%	True Sec	16F0071780	CDI +	0,70%	Isto de IR	Corporativo
CRI	Ed. Vista Faria Lima 1	30,1	9,4%	True Sec	19J0279700	CDI +	1,00%	Isto de IR	Edifício Comercial AAA
CRI	Ed. Vista Faria Lima 2	30,1	9,4%	True Sec	19J0279705	CDI +	1,00%	Isto de IR	Edifício Comercial AAA
CRI	Ed. Vista Faria Lima 3	30,1	9,4%	True Sec	19J0279728	CDI +	1,00%	Isto de IR	Edifício Comercial AAA
CRI	Ed. Vista Faria Lima 4	30,1	9,4%	True Sec	19J0279742	CDI +	1,00%	Isto de IR	Edifício Comercial AAA
CRI	Ed. Vista Faria Lima 5	30,1	9,4%	True Sec	19J0279754	CDI +	1,00%	Isto de IR	Edifício Comercial AAA
CRI	CRI Almeida Jr - Shopping Continente	34,7	10,9%	True Sec	19L0917227	CDI +	1,45%	Isto de IR	Shopping
CRI	CRI Almeida Jr - Norte Shopping	32,3	10,1%	True Sec	19L0909950	CDI +	1,45%	Isto de IR	Shopping
CRI	Grupo Sendas	30,0	9,4%	True Sec	19L0867734	CDI +	1,50%	Isto de IR	Loja Varejo
Compromissada	Vototantim	5,1	1,6%	-	-	% CDI	88,20%	Isto de IR	Corporativo
LFT	Caixa	3,8	1,2%	-	-	% CDI	100,00%	IR	Título Público
TOTAL		319,2	100,0%						

Entre em contato com o nosso relacionamento com investidores através do e-mail [sam.imobiliario@santanderam.com](mailto:sam.imobiliario@santanderam.com)

Todas as informações sobre o SADI11, inclusive os relatórios de gestão, estão sempre disponíveis em nosso site, no caminho: [www.santanderassetmanagement.com.br](http://www.santanderassetmanagement.com.br) - Clique no ícone pessoa física, fundos de investimentos, fundos de investimento imobiliário.

## INFORMAÇÃO RELEVANTE

Este material foi elaborado pela Santander Asset Management no Brasil, para uso exclusivo no mercado brasileiro, sendo destinado a pessoas residentes no País.

Os investimentos apresentados podem não ser adequados aos seus objetivos, situação financeira ou necessidades individuais. Leia previamente as condições de cada produto antes de investir.

Por ter sido baseado em informações tidas como confiáveis e de boa fé, não há nenhuma garantia de serem precisas, completas, imparciais ou corretas. As opiniões, projeções, suposições, estimativas, avaliações e eventuais preço(s) alvo(s) contidos no presente material referem-se a data indicada e estão sujeitos a alterações a qualquer tempo sem aviso prévio. Os indicadores econômicos utilizados neste material devem ser considerados como mera referência, não se tratando de meta ou parâmetro de performance de rentabilidade.

Este documento não é, e não deve ser interpretado como, uma oferta de venda ou solicitação de uma oferta de compra de qualquer título ou valor mobiliário. Nem a Santander Asset Management, e nem qualquer sociedade por ela controlada ou a ela coligada podem estar sujeitas a qualquer dano direto, indireto, especial, secundário, significativo, punitivo ou exemplar, incluindo prejuízos provenientes de qualquer maneira, da informação contida neste material.

LEIA O FORMULÁRIO DE INFORMAÇÕES COMPLEMENTARES, A LÂMINA DE INFORMAÇÕES ESSENCIAIS E O REGULAMENTO ANTES DE INVESTIR. Estes documentos podem ser encontrados no site [www.cvm.gov.br](http://www.cvm.gov.br) (acessar "Fundos de Investimento", buscar o Fundo pela sua razão social, posteriormente selecionar o documento que se deseja consultar – Regulamento, Formulário de Informações Complementares ou Lâmina de Informações Essenciais). Descrição do Tipo ANBIMA disponível no Formulário de Informações Complementares. Fundos de investimento não contam com garantia do administrador do fundo, do gestor, de qualquer mecanismo de seguro ou do fundo garantidor de crédito - FGC. A rentabilidade passada não representa garantia de rentabilidade futura. Para avaliação da performance do fundo de investimento, é recomendável uma análise de período de, no mínimo, 12 (doze) meses. A rentabilidade divulgada não é líquida de impostos.

Os fundos de investimento imobiliário seguem ICVM 571, sendo constituídos por determinação legal como condomínios fechados, não sendo admitido resgate das cotas. O Fundo terá prazo de duração indeterminado, de forma que os cotistas poderão enfrentar dificuldades na compra e venda de cotas no mercado secundário administrado pela B3, por conta da liquidez.

Este material é para uso exclusivo de seus receptores e seu conteúdo não pode ser reproduzido, redistribuído ou publicado de qualquer forma, integral ou parcialmente, sem a expressa autorização prévia do Santander. Supervisão e Fiscalização: (a) Comissão de Valores Mobiliários - CVM; e (b) Serviços de Atendimento ao Cidadão em [www.cvm.gov.br](http://www.cvm.gov.br).

MATERIAL DE DIVULGAÇÃO

### CANAL DE RELACIONAMENTO COM INVESTIDORES SADI11

[sam.imobiliario@santanderam.com](mailto:sam.imobiliario@santanderam.com)



### ESTAMOS CONECTADOS 24 HORAS, 7 DIAS POR SEMANA

APLICATIVO SANTANDER

APLICATIVO WAY

SANTANDER.COM.BR

TWITTER: @SANTANDER\_BR

FACEBOOK: SANTANDER BRASIL

### Central de Atendimento: 4004 3535

(capitais e regiões metropolitanas), 0800 702

3535 (demais localidades), 0800 723 5007

(pessoas com deficiência auditiva ou de fala).

Atendimento digital 24h, 7 dias por semana.

**SAC: 0800 762 7777** e para pessoas com

deficiência auditiva ou de fala: 0800 771

0401. Atendimento 24h por dia, todos os

dias. **Ouvidoria** - Se não ficar satisfeito com

a solução apresentada: **0800 726 0322** e

para pessoas com deficiência auditiva ou de

fala: 0800 771 0301. Das 9h às 18h, de

segunda a sexta-feira, exceto feriados.