

CSHG Prime Offices FII

Maio 2020



Cota valor de Mercado¹	Cota patrimonial¹	Valor de Mercado do Fundo¹	Nº de cotistas¹	Rendimento
R\$ 200,50	R\$ 203,61	R\$ 331 milhões	8.514	R\$ 0,89 por cota
ABL¹ Total	Dividend Yield¹	Retorno Mensal¹	Vacância Física¹	Vacância Financeira¹
12.613m ²	5,33 %	0,20 %	1,71 %	1,77 %

Comentários da Gestão

No mês de maio, verificou-se uma performance positiva do IFIX e Ibovespa em linha com o mês anterior, contribuindo para a correção dos índices que ainda apresentam variação negativa no ano. Apesar do aumento do número de casos do novo Coronavírus (Covid-19), o retorno positivo dos indicadores e o aumento no volume médio negociado, refletem, na verdade, uma melhora do cenário global. Vale notar que há ainda um elevado grau de incerteza o qual poderá se refletir em volatilidade, seja em virtude dos possíveis impactos econômicos e sociais gerados pela atual pandemia, seja pela evolução das tensões políticas.

Neste relatório, procuramos manter a organização estabelecida no relatório passado. Sendo assim, dividimos os comentários do time de gestão em três tópicos: (1) Resultados e Rendimentos; (2) Carteira e Mercado, e (3) Resumo de Informações.

1. Resultados e Rendimentos

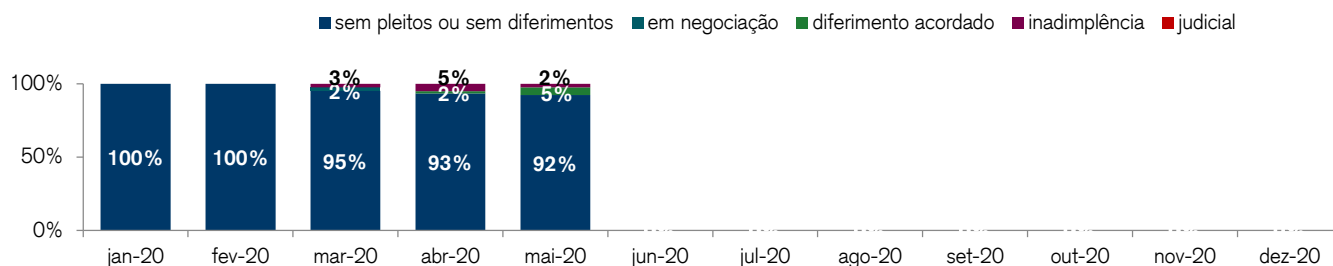
Em relação ao fluxo de aluguéis, o Fundo recebeu 92,40% dos aluguéis cobrados, sendo que 5,11% foram diferimentos e 2,49% foi inadimplência. A inadimplência exposta neste relatório será revertida em caixa no próximo mês pois o locatário sanou as pendências na primeira semana do mês de junho. Nesta lógica, no mês de maio, mantivemos a distribuição em R\$ 0,89 por cota a serem pagos até 12 de junho, sendo que a geração de caixa do fundo foi de R\$0,88 por cota e com o término da carência concedida para a locação de um andar do Ed. Platinum somada ao recebimento do saldo inadimplente, e se o fundo não tiver novos eventos de inadimplemento ou diferimento, a geração de caixa deverá ser igual ou superior à distribuição atual.

2. Carteira e Mercado

Conforme exposto nos relatórios anteriores, a expectativa para o fundo era de pouca alteração na geração de caixa dado o perfil das empresas ocupantes, com exceção das lojas do térreo do Ed. Metropolitan que dependem do local aberto para faturar e que já fizemos um acordo de diferimento de alguns alugueis. Com relação ao locatário de um conjunto do Ed. Metropolitan que, mesmo tendo uma ocupação de escritórios, é ligado ao ramo de eventos e alimentação e que estava inadimplente do acordo de diferimento, informamos que o inadimplemento foi quitado no início do mês de Junho, desta forma o impacto financeiro da carteira será expresso no próximo relatório gerencial.

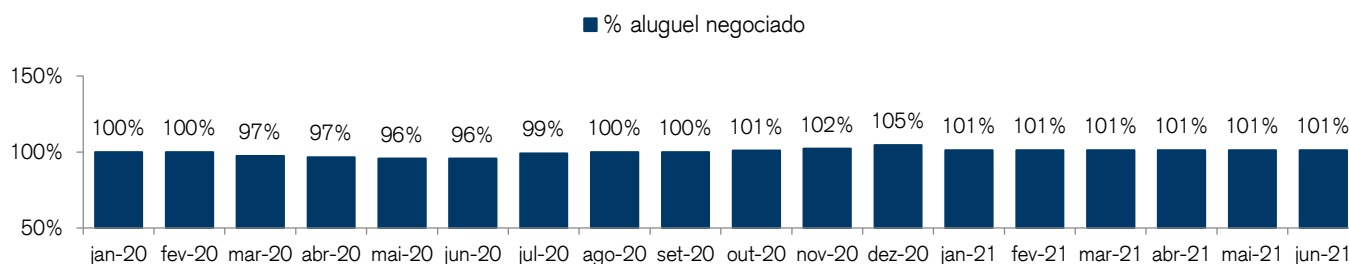
É importante ressaltar ainda, que todo relacionamento com locatários é realizado pelo time de gestão diretamente, sem terceiros, o que acreditamos ser essencial para identificação do cenário de cada locatário e manutenção da ocupação no longo prazo.

Evolução do status dos alugueis contratados do Fundo (% da receita contratada)



CSHG, em 29 de maio de 2020. ATENÇÃO: Os dados acima não representam qualquer tipo de garantia ou promessa futura. O critério da Administradora foi utilizar como base aqueles contratos que tiveram algum tipo de confirmação de acordo por parte dos inquilinos, após apresentação dos termos pela Administradora. Vale ressaltar que pode haver atualização de valores de competências anteriores devido ao dinamismo das negociações e o alongamento da pandemia.

Até o momento desse relatório, o Fundo será impactado pelos diferimentos até a competência do mês de julho e começará a recebê-los a partir da competência de outubro. Para exemplificar a curva desses acordos, apresentamos o gráfico abaixo da evolução do % do aluguel contratado acordado já impactado pelos atuais diferimentos:



CSHG, em 29 de maio de 2020. ATENÇÃO: Os dados acima não representam qualquer tipo de garantia ou promessa futura. O critério da Administradora foi utilizar como base aqueles contratos que tiveram algum tipo de confirmação de acordo por parte dos inquilinos, após apresentação dos termos pela Administradora. Vale ressaltar que pode haver atualização de valores de competências anteriores devido ao dinamismo das negociações e o alongamento da pandemia.

3. Resumo de Informações

Com o objetivo de demonstrar os níveis de concentração por locatário, relacionamos abaixo todos aqueles que representam 5% ou mais da receita de locação contratada.

Locatário	Setor	% da receita de locação
Grupo Votorantim	Holding	20,64 %
Heuris	Family Office	6,10 %

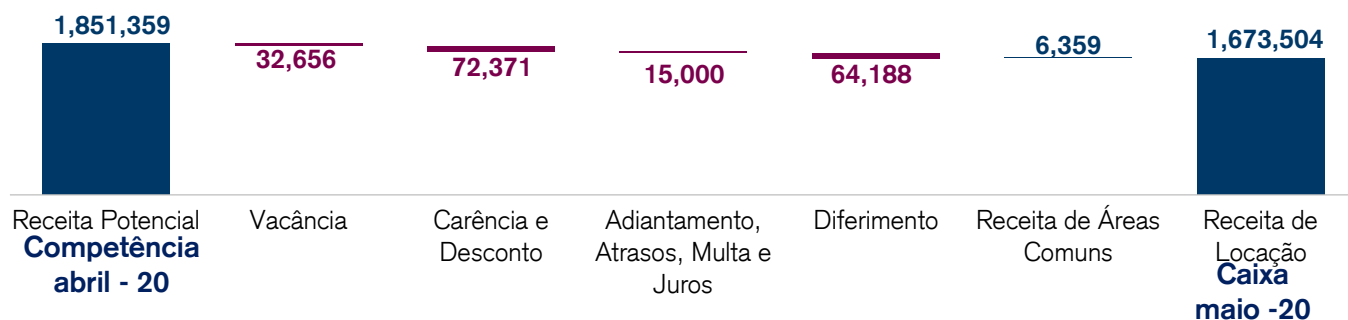
Fonte: CSHG

Composição do Resultado

(Valores em reais: R\$)	Maio de 2020	Abril de 2020	2020	12 Meses
Receita de Locação ¹	1.673.504	1.685.136	8.575.522	20.902.422
Rendimentos Mobiliários ¹	2.302	2.064	13.975	42.856
Ganhos de Capital Bruto ¹	-	-	-	-
IR sobre Ganho de Capital	-	-	-	-
Total de Receitas	1.675.806	1.687.199	8.589.497	20.945.279
Despesas Imobiliárias ¹	(14.199)	(10.991)	(75.891)	(502.565)
Despesas Operacionais ¹	(182.158)	(233.020)	(1.067.670)	(2.848.439)
Total de Despesas	(196.357)	(244.010)	(1.143.561)	(3.351.004)
Resultado¹	1.479.449	1.443.189	7.445.936	17.594.275
Rendimento anunciado	1.468.500	1.468.500	7.342.500	17.275.500

Fontes: CSHG

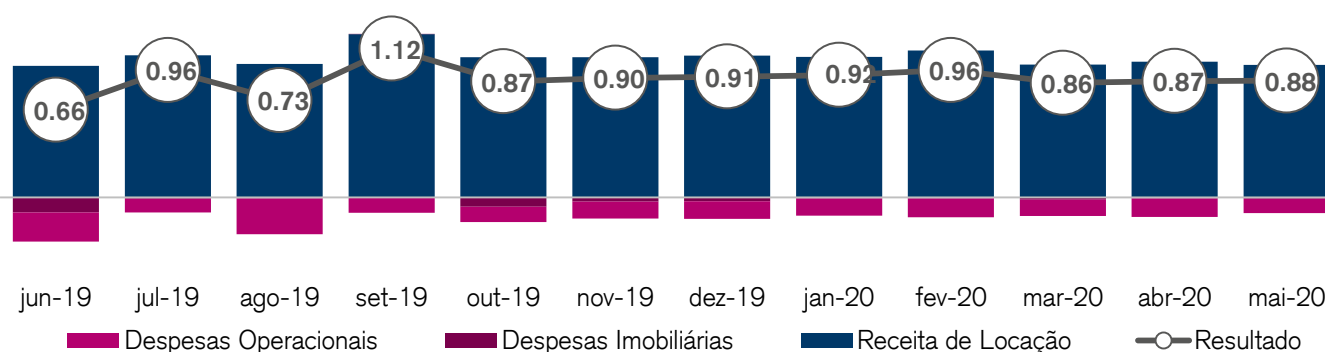
Receita de Locação (Valores em reais: R\$)



Fonte: CSHG

Resultado do Fundo por cota (Valores em reais: R\$)

Jun-19	Jul-19	Ago-19	Set-19	Out-19	Nov-19	Dez-19	Jan-20	Fev-20	Mar-20	Abr-20	Mai-20
Rendimento distribuído											
0,80	0,87	0,87	0,87	0,87	0,87	0,87	0,89	0,89	0,89	0,89	0,89
Saldo de resultado acumulado¹											
0,72	0,81	0,67	0,92	0,93	0,96	1,00	1,03	1,09	1,07	1,05	1,04

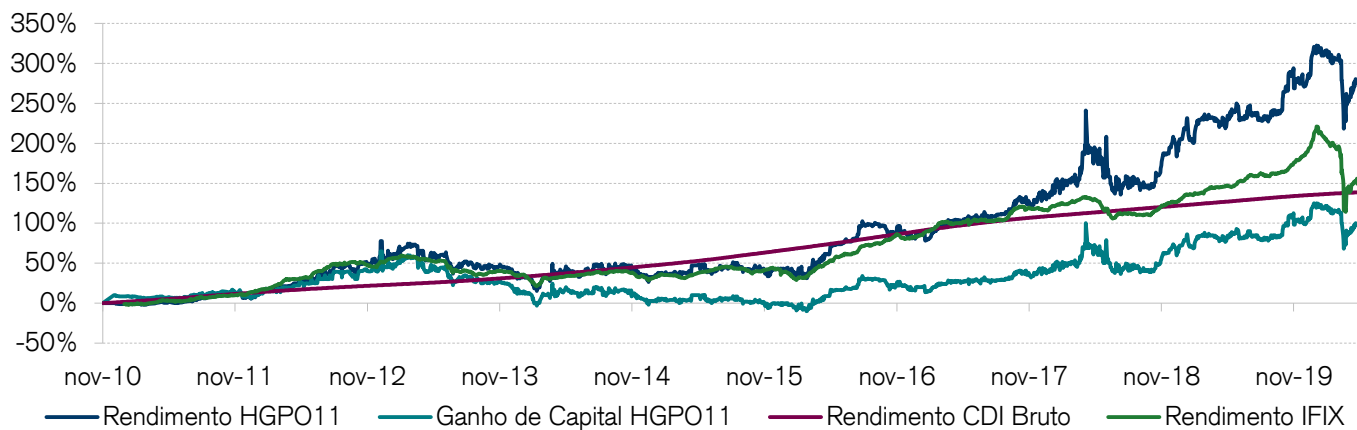


Fonte: CSHG

Rentabilidade obtida no passado não representa garantia de resultados futuros. A rentabilidade divulgada não é líquida de impostos. Fundos de investimento não contam com garantia do Administrador, do Gestor, de qualquer mecanismo de seguro ou do Fundo Garantidor de Créditos ("FGC"). Leia o Regulamento e o Prospecto antes de investir, em especial a seção fatores de risco. ¹Termos e definições no Glossário. CSHG Prime Offices FII – Relatório mensal de Gestão – Maio 2020 (Data-base: 29/05/2020)

Rentabilidade

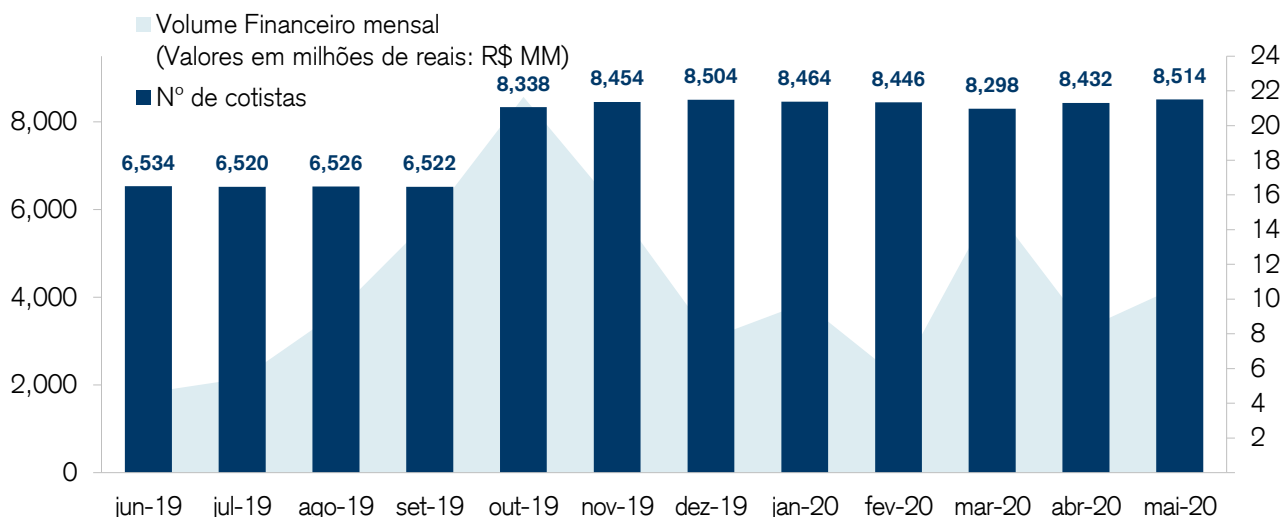
Tabela de rentabilidade ¹	Mês	Ano	12 Meses	Início
HGPO11 ¹	0,2%	-8,2%	10,5%	283,1%
IFIX	2,1%	-16,9%	4,1%	*
CDI Bruto	0,2%	1,5%	4,9%	139,4%



Fonte: Quantum Axis

Liquidez

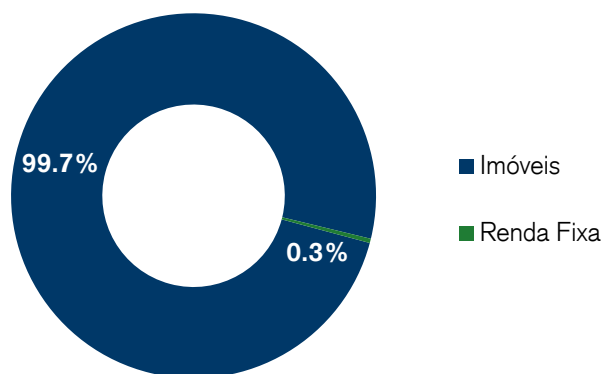
	Mês	Ano	12 Meses
Volume Financeiro mensal¹ (Valores em milhões de reais: R\$ MM)	10,77	49,75	128,18
Giro	3,27%	14,83%	39,43%
Presença em pregões	100%	100%	100%



Fontes: Quantum Axis e CSHG

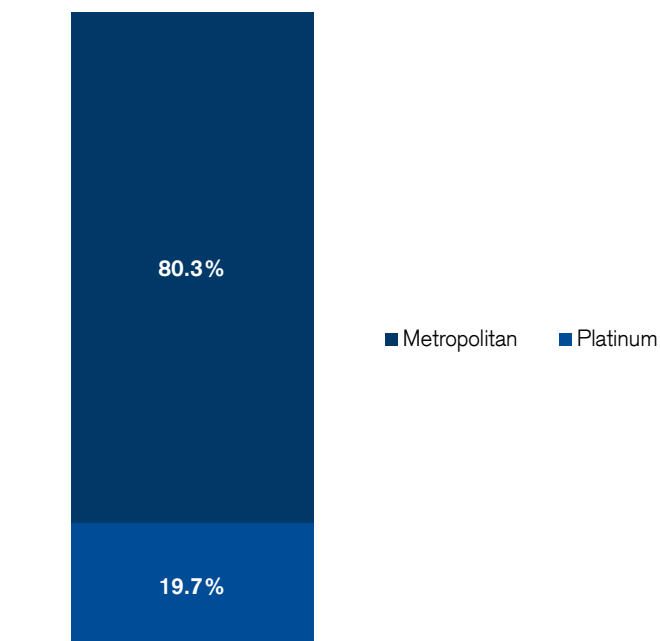
Rentabilidade obtida no passado não representa garantia de resultados futuros. A rentabilidade divulgada não é líquida de impostos. Fundos de investimento não contam com garantia do Administrador, do Gestor, de qualquer mecanismo de seguro ou do Fundo Garantidor de Créditos ("FGC"). Leia o Regulamento e o Prospecto antes de investir, em especial a seção fatores de risco. ¹Termos e definições no Glossário. CSHG Prime Offices FII – Relatório mensal de Gestão – Maio 2020 (Data-base: 29/05/2020)

Classe de ativos (% dos Investimentos)



Fonte: CSHG

Classe de ativos (% do Ativos Imobiliários)



Fonte: CSHG

Ativos Imobiliários

Edifício Metropolitan – Rua Amauri, 255 – São Paulo/SP



Edifício Platinum – Rua Jerônimo da Veiga, 384 – São Paulo/SP

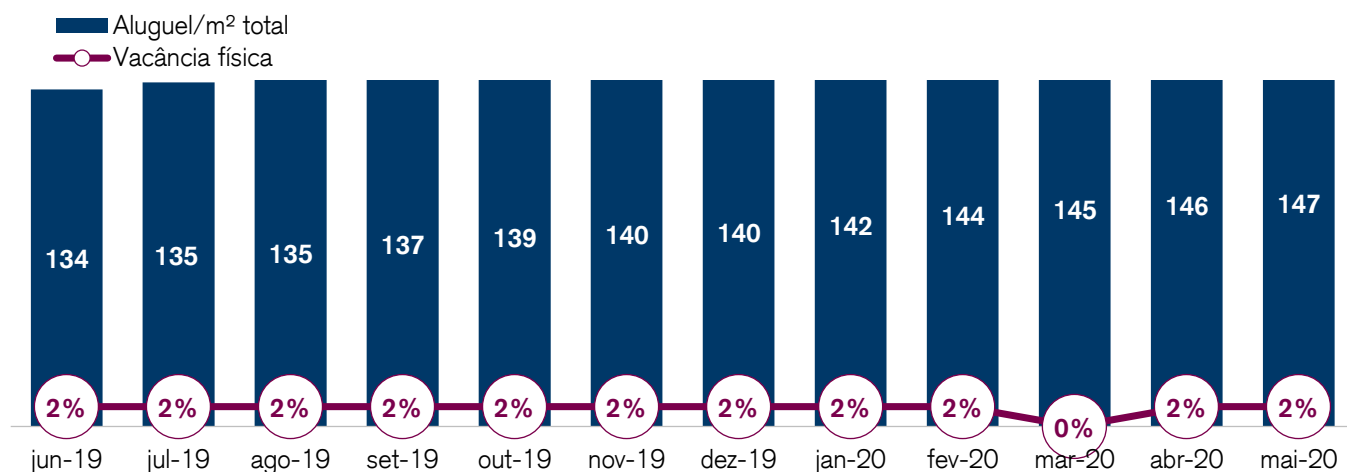


Fonte: CSHG

Quantidade de locatários: 32

Radiografia da carteira imobiliária

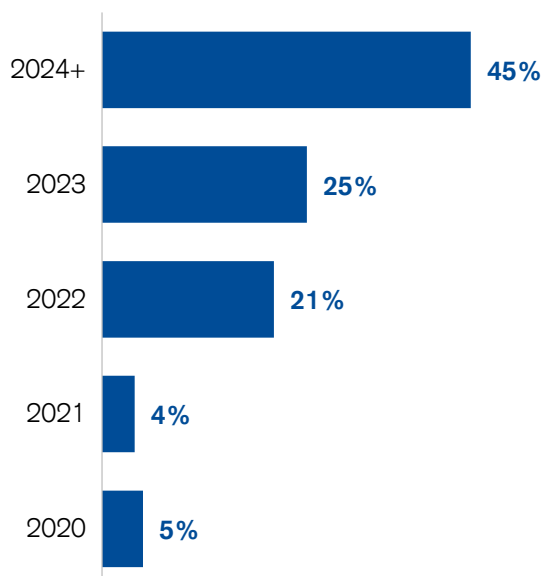
Evolução da vacância física e do aluguel médio¹ por m²



Fonte: CSHG

Vencimento dos contratos

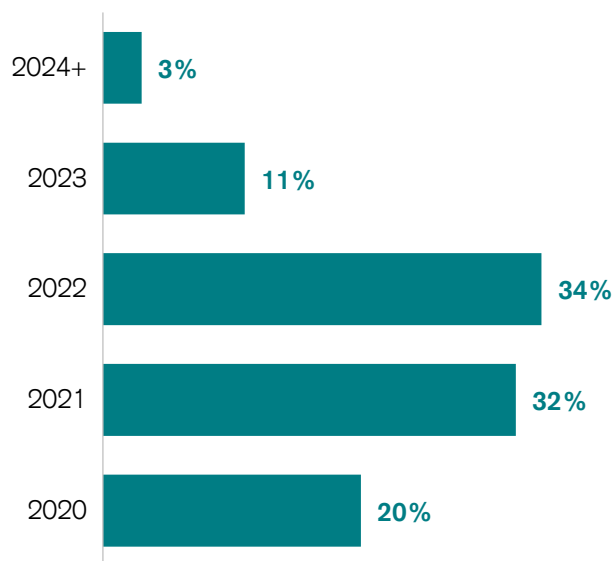
(% da Receita Contratada)



Fonte: CSHG


Revisão dos contratos

(% da Receita Contratada)




Fonte: CSHG

Índices de reajuste (% da Receita Contratada)



Fonte: CSHG

CSHG Prime Offices
Fundo de Investimento Imobiliário – FII
CNPJ 09.072.017/0001-29



Objetivo do Fundo

O CSHG Prime Offices FII tem como objetivo auferir ganhos pela aquisição, para exploração comercial, de imóveis corporativos de alto padrão prontos.

Patrimônio Líquido médio últimos 12 meses:

R\$ 287.599.215,59

Quantidade de cotas: 1.650.000

Início das atividades

Outubro de 2010

Público-alvo

Investidores em geral

Escriturador e Custodiante

Itaú Unibanco S.A.

Taxa de administração: 0,625% ao ano sobre valor de mercado de negociação em bolsa do Fundo.

Administradora

Credit Suisse Hedging-Griffo Corretora de Valores S.A..

Ofertas concluídas

Uma emissão de cotas realizada

Tipo Anbima - foco de atuação

FII Renda Gestão Passiva - Lajes Corporativas

Código de negociação

HGPO11

¹Glossário

Termos e definições

Seção: Resumo do Fundo

Cota valor de mercado	Valor da cota no mercado secundário na data de fechamento do relatório.
Valor de mercado	Valor da cota valor de mercado multiplicado por todas as cotas do Fundo.
Dividend Yield	Termo em inglês, representa a rentabilidade relativa dos rendimentos pagos aos cotistas do Fundo e é calculado como os dividendos pagos por cota dividido pela cotação atual da cota, em determinado período.
Retorno mensal	Retorno calculado mediante a a divisão da cota ajustada do Fundo.
Cota patrimonial	Representação do valor financeiro de uma cota dentro do patrimônio líquido do Fundo.
ABL	Abreviação de Área Bruta Locável. Refere-se ao espaço total na parte interna de um edifício que pode ser destinado à locação.
Vacância física	Compreende a porcentagem da área bruta locável vaga em m ² dentre a área bruta locável total do Fundo.
Vacância financeira	Compreende a porcentagem da receita de locação potencial das áreas vagas sobre a receita de locação total do Fundo.

Seção: Comentário da Gestão

Seção: Composição do Resultado

Receita de Locação	Compreende alugueis, alugueis em atraso e recuperações, adiantamentos, multas e receitas obtidas por meio da exploração das áreas comuns dos empreendimentos.
Rendimentos Mobiliários	Compreende os ganhos com rendimento de fundos imobiliários, CRI, LCI, fundos de renda fixa líquidos de IR e lucro ou prejuízos advindos de SPEs.
Ganhos de Capital Bruto	Compreende o ganho de capital na venda de imóveis, fundos de investimentos imobiliários, CRI e LCI.
Despesas Imobiliárias	Compreende despesas diretamente relacionada aos imóveis, tais como condomínio, IPTU, taxas, seguros, energia, intermediações, entre outros.
Despesas Operacionais	Compreende despesas diretamente relacionadas ao Fundo, tais como administração, honorários jurídicos, assessoria técnica, assessoria imobiliária, contábil, taxas da CVM e B3, entre outros.
Resultado	Compreende os ganhos financeiros gerados pelo fundo no período.
Saldo de resultado acumulado	Compreende o ganhos financeiros acumulados ainda não distribuídos pelo Fundo no período.
Receita Potencial	É a soma dos aluguéis contratados mais o alugueis potenciais das áreas vagas.
Receita Contratada	É a soma dos alugueis contratados sem considerar vacância e descontos.
Vacância	Aluguel potencial da área vaga. (último aluguel contratado)
Adiantamento, Atrasos, Multa e Juros	É a saldo no mês dos recebimentos de multas, juros e alugueis adiantados subtraído dos não recebimentos de alugueis não pagos no mês.

Seção: Rentabilidade

Tabela de Rentabilidade	O rentabilidade é calculada mediante a divisão dos valores da cota ajustada ou do número do índice em questão no período.
--------------------------------	---

Seção: Liquidez

Volume financeiro	É a movimentação financeira feita pela negociações de cotas do Fundo no mercado secundário no período.
Giro	Refere a porcentagem de quantas cotas foram negociada dentre todas as cotas do Fundo no período.
Presença em pregões	Referete a porcentagem de dias em que as cotas do Fundo foram negociadas.

Seção: Carteira

PL	Patrimônio Líquido do Fundo.
FII	Fundo de Investimento Imobiliário.
CRI	Certificado de Recebível Imobiliário.
LCI	Letra de Crédito Imobiliário.
Renda Fixa	Compreende a parte do patrimônio líquido aplicada em fundos de renda fixa.

Seção: Radiografia da carteira imobiliária

Aluguel médio mensal	É a média da receita contratada por área bruta locável.
-----------------------------	---



Atendimento a clientes

list.imobiliario@cshg.com.br

Ouvidoria

DDG: 0800 77 20 100

Este material foi preparado pela Credit Suisse Hedging-Griffo ("CSHG"), tem caráter meramente informativo e foi desenvolvido para uso exclusivo dos cotistas dos Fundos geridos pela CSHG para fins de informação sobre as perspectivas e análises efetuadas pela área de gestão dos Fundos mencionados. Este material não deve ser entendido como análise de valor mobiliário, material promocional, solicitação de compra ou venda, oferta ou recomendação de qualquer ativo financeiro ou investimento ou sugestão de alocação ou adoção de estratégias por parte dos destinatários. As informações se referem às datas mencionadas e não serão atualizadas. Este material foi preparado com base em informações públicas, dados desenvolvidos internamente e outras fontes externas. A CSHG não garante a veracidade e integridade das informações e dos dados, tampouco garante que estejam livres de erros ou omissões. Os cenários e as visões apresentadas podem não se refletir nas estratégias de outros Fundos e carteiras geridas pela CSHG. Este material apresenta projeções de retorno, análises e cenários feitos com base em determinadas premissas. Ainda que a CSHG acredite que essas premissas sejam razoáveis e factíveis, não pode assegurar que sejam precisas ou válidas em condições de mercado no futuro ou, ainda, que todos os fatores relevantes tenham sido considerados na determinação dessas projeções, análises e cenários. Projeções não significam retornos futuros. Os retornos projetados, as análises, os cenários e as premissas se baseiam nas condições de mercado e em cenários econômicos correntes e passados, que podem variar significativamente no futuro. As análises aqui apresentadas não pretendem conter todas as informações relevantes e, dessa forma, representam uma visão limitada do mercado. A CSHG não se responsabiliza por danos oriundos de erros, omissões ou alterações nos fatores de mercado. A rentabilidade obtida no passado não representa garantia de resultados futuros. Fundos de investimento não contam com garantia do Administrador, do Gestor, de qualquer mecanismo de seguro ou do Fundo Garantidor de Créditos (FGC). Leia o Regulamento antes de investir. É vedada a cópia, distribuição ou reprodução total ou parcial deste material sem a prévia e expressa concordância da CSHG.

Rentabilidade obtida no passado não representa garantia de resultados futuros. A rentabilidade divulgada não é líquida de impostos. Fundos de investimento não contam com garantia do Administrador, do Gestor, de qualquer mecanismo de seguro ou do Fundo Garantidor de Créditos ("FGC"). Leia o Regulamento e o Prospecto antes de investir, em especial a seção fatores de risco. ¹Termos e definições no Glossário. CSHG Prime Offices FII – Relatório mensal de Gestão – Maio 2020 (Data-base: 29/05/2020)