

Informações

Objeto e Perfil do Fundo

Investimento em empreendimentos imobiliários, por meio da aquisição de imóveis comerciais, prontos ou em construção, ou outros tipos de imóveis onde poderão ser desenvolvidos empreendimentos comerciais, localizados em grandes centros comerciais, shopping centers, avenidas ou ruas de grande movimento com a finalidade de venda, locação, arrendamento ou exploração do direito de superfície das unidades comerciais.

Início do Fundo

03/06/2011

Quantidade de Emissões

2

Administrador

BTG Pactual Serviços Financeiros S.A.

Taxa de Administração

0,17% a.a. sobre o patrimônio líquido ou sobre o valor de mercado caso o Fundo tenha a passado a integrar índices de mercado.ⁱ

Consultor

VBI Real Estate

Taxa de Consultoria

0,17% a.a. sobre o patrimônio líquido + taxa de *performance*ⁱⁱ

Área Locável do Empreendimento

22.111,73 m²

Cotistas

4.158

Patrimônio Líquido

R\$343.452.609,34

Valor Patrimonial/Cota

R\$159,74

Quantidade de Cotas

2.150.000

Tipo Anbima

Renda Gestão Passiva

ⁱ Observando o valor mínimo mensal de R\$15.000,00 atualizado pelo IGPM. A Taxa de administração também é composta pelo valor equivalente a até 0,30% ao ano à razão de 1/12 avos, referentes aos serviços de escrituração, conforme previsto em regulamento.

ⁱⁱ O consultor de Investimentos fará jus a uma taxa de *performance* equivalente a 10% sobre o excedente de rentabilidade de 0% a.a. nominal, reajustado anualmente pelo IGPM, a ser paga semestralmente, desde que a rentabilidade líquida paga ao investidor supere o mínimo de 9% a.a., calculado sobre o valor da Oferta. A taxa de *performance* está prevista no Prospecto do Fundo

Cadastre-se no Mailing

Para receber mais informações cadastre-se em nosso [mailing](#).

O Imóvel

O Fundo é proprietário de 50% do Edifício Faria Lima 4.440, localizado na Avenida Brigadeiro Faria Lima, nº 4.440, São Paulo/SP. A outra proprietária, Maps Faria Lima One Investimentos Imobiliários Ltda, é detentora dos 50% restantes do imóvel.

O imóvel atende a padrões internacionais de sustentabilidade LEED do *Green Building Council Brasil* e foi certificado com a classificação Triple A (POLI/USP).

Edifício Faria Lima FL 4.440 é composto por 3

subsolos de garagem, com 576 vagas de carros (mais 98 vagas de moto e 17 PNE), térreo, mezanino técnico e 15 pavimentos tipo.



Nota da Administradora

No dia 31/03/2020 o Fundo divulgou rendimentos relativos a fevereiro de 2020 no valor de R\$ 0,581840772 por cota a serem pagos no dia 07/04/2020.


Atualmente o prédio está 100% locado, e estudos de mercado estão sendo realizados para as revisionais dos contratos, visando maximizar a performance do ativo.

Mês de reajuste em percentual da áreaⁱ

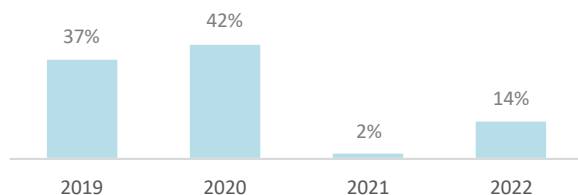
Jan	Fev	Mar	Abr	Mai	Jun
8.4%	2.5%	0%	10%	0%	46.6%
Jul	Ago	Set	Out	Nov	Dez
0%	5.4%	1.3%	6.9%	5.4%	10.6%

ⁱ 100% da carteira é reajustada pelo IGPM.

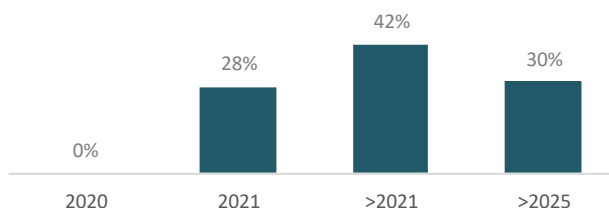
Ocupação do Fundo



Revisional dos Contratos em percentual da áreaⁱⁱⁱ



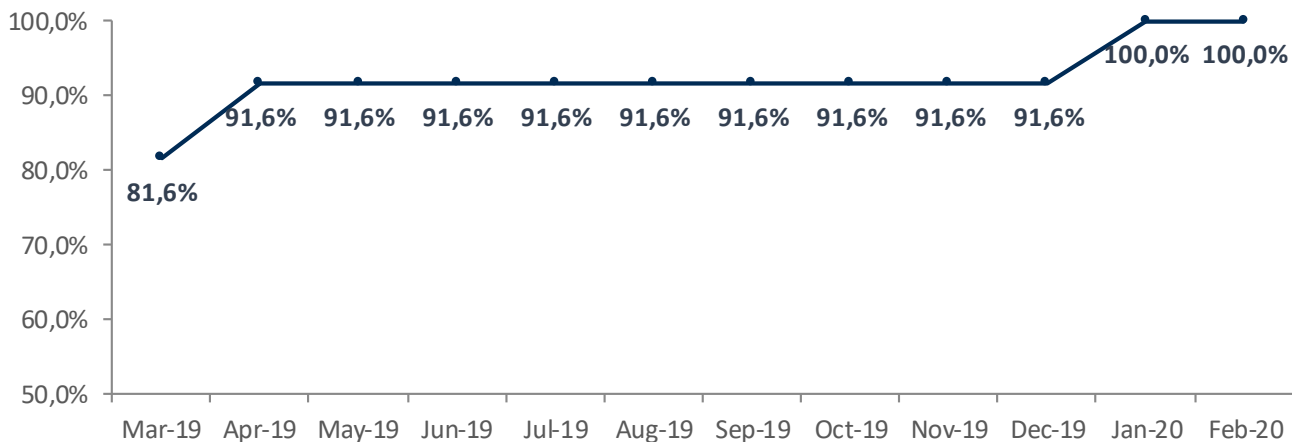
Vencimento dos contratos em percentual da áreaⁱ



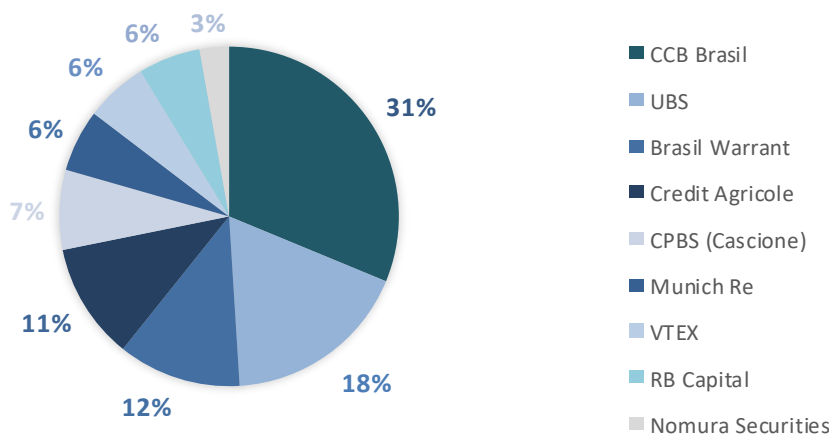
ⁱ Para o cálculo de revisionais, vencimentos e reajustes com base no percentual de receita foram consideradas somente as áreas ocupadas afim de evitar distorções.

ⁱⁱ Nos termos da Lei de Locações, é facultado a qualquer das partes solicitar a revisão do valor pago a título de aluguel após 3 anos contatos da celebração do contrato ou início da vigência do valor atual de locação, visando ajustar ao valor da locação ao praticado no mercado. Revisionais não exercidas em períodos anteriores a esta data constam no gráfico dada a possibilidade de seu exercício, por qualquer das partes, no futuro. Contratos em que há menos de três anos compreendidos entre a última renegociação de valor e o vencimento do contrato não entram no cálculo do percentual de valores a serem revistos. Contrato qualificados como *built-to-suit* podem prever regramento de revisional diverso do previsto em lei e até mesmo excluir esta possibilidade, o que é regrado especificamente em cada contrato desta modalidade.

Evolução da Taxa de Ocupação nos últimos 12 meses



Ocupação dos Locatáriosⁱ



ⁱ A percentagem é calculada sobre a área total ocupada

Demonstração Consolidada de Resultados

	out/19	nov/19	dez/19	jan/20	fev/20	mar/20
Propriedades para Investimento	3.952.639	2.490.589	633.706	1.402.240	1.357.816	1.452.594
Outros Ativos Financeiros	5.480	3.871	9.799	8.837	6.877	-7.060
Despesas Operacionais ⁱ	10.134.253	-81.542	-149.799	-66.380	-116.440	-199.786
Lucro (prejuízo) líquido no período	14.092.373	2.412.918	493.706	1.344.697	1.248.254	1.245.748
Ajustes ⁱⁱ	-12.945.634	-1.156.999	680.550	6.643	2.704	28.730
Reserva de Contingência	-	-	-	0	0	0
Resultado Líquido	1.146.738	1.255.918	1.174.255	1.351.341	1.250.958	1.274.479

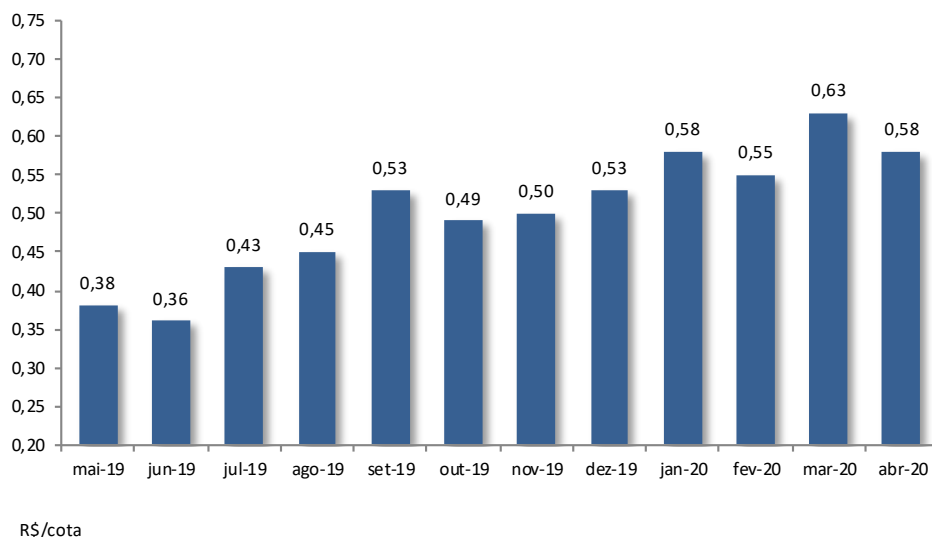
Ajustes referentes as despesas operacionais.

Reserva de Contingência: No final do mês de Março/2020, a reserva de contingência do fundo possuía o saldo de R\$ 1.345.768,55 .

Distribuição

O Fundo deverá distribuir aos seus Cotistas, no mínimo, 95% do resultado auferido, apurado segundo o regime de caixa, com base em balanço semestral encerrado em 30 de junho e 31 de dezembro de cada ano. O resultado auferido num determinado período será distribuído aos Cotistas mensalmente, até o 5º dia útil do mês subsequente ao recebimento da receita.

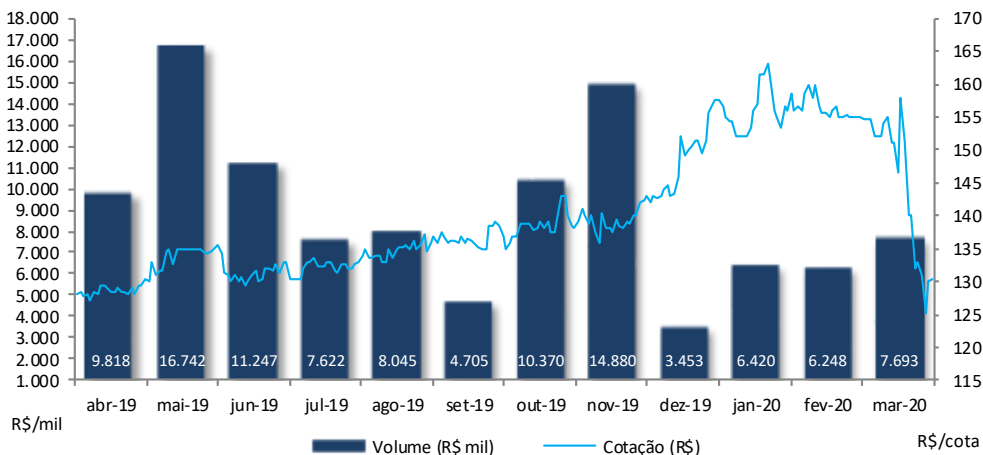
Data base: 31/03/2020
Data de pagamento: 07/04/2020
Rendimento: R\$ 0,5818
Mês de referência: Fevereiro/2020



Mercado Secundário

As cotas do FII VBI (FVBI11) são negociadas no mercado de bolsa da B3- Brasil, Bolsa e Balcão.

Cotas negociadas: 53.245
Cotação de fechamento: R\$ 145,00
Volume: R\$ 7.693.171
Mês de Referência: Março/2020



Update

02/07/2019 – Realização da [Assembleia Geral Extraordinária de Cotistas](#), que aprovou a contratação da NEW MARK GRUBB BRASIL para intermediar a venda do imóvel do Fundo, nos termos da proposta divulgada na [Proposta da Administradora](#).

30/09/2019 – A Administradora e a Consultora estão trabalhando ativamente na comercialização do único andar vago do Imóvel.

16/10/2019 – Convocação da [Assembleia Geral Extraordinária de Cotistas](#) a ser realizada no dia 01/11/2019 às 15:00, na Cidade de São Paulo, Estado de São Paulo, na Avenida Brigadeiro Faria Lima, n.º 3.477 – 14º andar. Divulgação da [Proposta da Administradora](#).

01/11/2019 – Realização da AGE e divulgação do [Sumário da Assembleia](#) Geral Extraordinária, que foi suspensa até o dia 08/11/2019, data que será retomada.

07/11/2019 – Divulgação de [Comunicado ao Mercado](#), em complemento a AGE instalada e suspensa no dia 01/11/2019 sobre a taxa de performance da consultora imobiliária do Fundo.

08/11/2019 – Divulgação do [Resumo da Ata](#) e [Ata da Assembleia](#) Geral Extraordinária que deliberou a rejeição da venda do Imóvel.

24/01/2020 – Divulgação de [Fato Relevante](#) do novo contrato de locação com o UBS Brasil Serviços de Assessoria Financeira LTDA, que irá reduzir a vacância do imóvel para 0%.

12/02/2020 – Divulgação de [Fato Relevante](#), sobre o recebimento da Proposta de Aquisição da totalidade da fração ideal do Imóvel, cujo inteiro teor se encontra no [Anexo I](#) deste Fato Relevante, enviada pela VBI Real Estate Gestão de Carteiras Ltda. Adicionalmente, em complemento ao Comunicado ao Mercado divulgado no dia 22 de janeiro de 2020, informamos que a convocação da Assembleia Geral Extraordinária está na fase final de análise e validação, sendo que a aceitação da Proposta pelo Fundo será inserida nos temas da ordem do dia.

05/03/2020 – Divulgação da [ata da AGE](#) foi aprovada a a Venda do Imóvel, nos Termos da Proposta de Aquisição, com a subsequente dissolução e liquidação do Fundo.


Fotos do Imóvel




Fachada do Imóvel



Fachada Traseira do Imóvel



Recepção



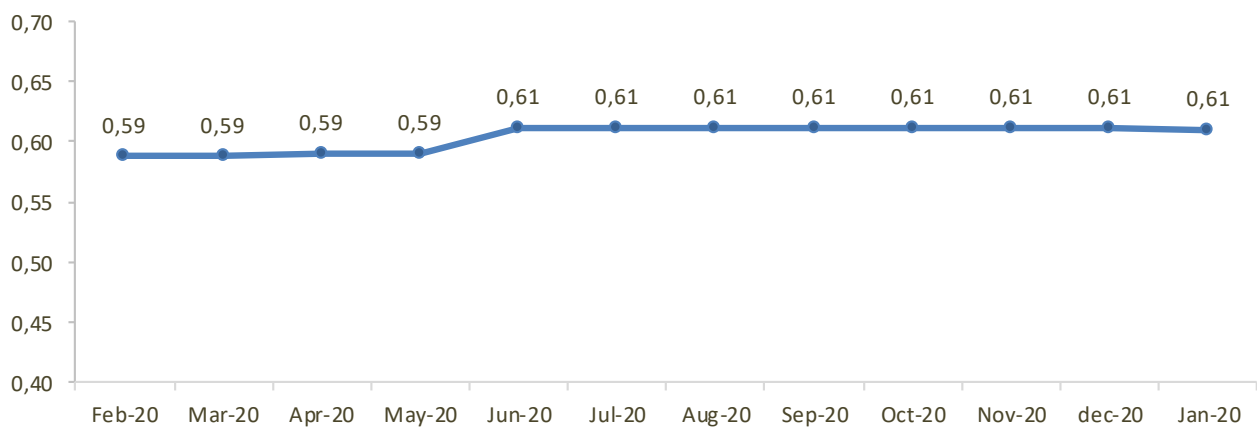
Hall dos Elevadores – Pavimento Tipo

Obras

Os valores das obras abaixo representam 100% daquelas em andamento no empreendimento. A participação do Fundo no empreendimento é de 50%.

Atividade	Total do Projeto (R\$)	Total do Fundo (R\$)	Total Realizado (R\$)	Avanço	Status
Aquisição e instalação de Hidrômetros	14.700,00	7.350,00	7.350,00	100%	Concluída
Impermeabilização das Varandas	400.701,50	200.350,75	200.350,75	100%	Concluída
Revestimento térmico dos escapamentos dos geradores	25.270,70	12.635,35	12.635,35	100%	Concluída
Acessibilidade - Acompanhamento da Aprovação do Projeto junto à PMSP	16.200,00	8.100,00	7.200,00	100%	Concluída
Acessibilidade - Execução do Projeto	419.000,00	209.500,00	83.800	100%	Concluída – Falta realizar o pagamento da última parcela.
Acessibilidade - Adaptação Elevadores	160.000,00	80.000,00	-	100%	Concluída – O Fundo irá reembolsar o condomínio.
Total	1.035.872,20	517.936,10	311.336,10		

Expectativa Futura de Aluguel/Cota ^{i,ii}



i A expectativa futura de receita com aluguel contida no gráfico acima é uma estimativa baseada nas atuais condições e não representa qualquer garantia de receita futura, estando sujeita, portanto, às condições de mercado.

ii A expectativa ora demonstrada não contempla eventuais desembolsos com a intermediação e/ou reajuste anual de locação, representando apenas o valor que o Fundo receberá de aluguel sem que sejam consideradas quaisquer despesas, não se tratando de garantia de rendimento.

Processos Judiciais

Eventuais processos judiciais do Fundo serão periodicamente informados à CVM e à BM&F BOVESPA, na forma da regulamentação aplicável.

Documentos

A administradora recomenda a leitura cuidadosa do prospecto e do regulamento do Fundo de Investimento pelo investidor ao aplicar seus recursos.

- [Regulamento](#)
- [Prospecto](#)

Ademais, documentos como Fatos Relevantes, Comunicados ao Mercado, Relatórios, Convocações e Atas estão disponíveis no site da B3 S.A. – Brasil, Bolsa, Balcão (“B3”) e da Administradora.

- [Site da Administradora](#)

Dados de mercado, financeiros e gráficos: referentes ao mês anterior do mês do relatório.
Demais dados: referentes ao mês do relatório.

Para demais informações financeiras, comunicados e fatos relevantes, atas, documento e outros, consultar:

<https://www.btgpactual.com/home/assetmanagement.aspx/FundosInvestimentoImobiliario>

sh-contato-fundoimobiliario@btgpactual.com
Ouvidoria 0800 722 0048 / SAC 0800 772 2827

btgpactual.com



Fundos de investimento não contam com garantia do administrador do fundo, do gestor da carteira, de qualquer mecanismo de seguro ou, ainda, do Fundo Garantidor de Créditos - FGC. A rentabilidade obtida no passado não representa garantia de rentabilidade futura. É recomendada a leitura cuidadosa do prospecto e do regulamento do fundo de investimento pelo investidor ao aplicar seus recursos. Os investidores devem estar preparados para aceitar os riscos inerentes aos diversos mercados em que os fundos de investimento atuam e, conseqüentemente, possíveis variações no patrimônio investido. O Administrador não se responsabiliza por erros ou omissões neste material, bem como pelo uso das informações nele contidas. Adicionalmente, o Administrador não se responsabiliza por decisões dos investidores acerca do tema contido neste material nem por ato ou fato de profissionais e especialistas por ele consultados.