

Informações

Objeto e Perfil do Fundo

A aquisição das unidades autônomas com as respectivas vagas de garagem e as respectivas frações ideais do SUBCONDOMÍNIO

“THERA CORPORATE” – SETOR B, integrante do empreendimento imobiliário CONDOMÍNIO “THERA ONE”, com a finalidade de venda, locação típica ou atípica arrendamento ou exploração do direito de superfície das unidades comerciais, podendo, ainda, ceder a terceiros os direitos e créditos decorrentes destas atividades.

Início do Fundo

02/12/2011

Quantidade de Emissões

2

Administrador

BTG Pactual Serviços Financeiros
S.A. DTVM

Taxa de Administração

0,20% a.a. sobre o Patrimônio Líquido ou sobre o valor de mercado se tiver integrando índice de mercado¹

Consultor

Cyrela Commercial Properties

Taxa do Consultor

1,00% sobre a receita bruta de aluguel mensal

Área Locável das Unidades do Fundo

10.586,16 m²

Cotistas

2.731

Patrimônio Líquido

R\$175.636.737,67

Valor Patrimonial/Cota

R\$119,26

Quantidade de Cotas

1.472.728

Tipo Anbima

Renda Gestão Passiva

¹ Observando o valor mínimo mensal de R\$30.000,00 ajustado pelo IGPM. É incluído na taxa de administração valor equivalente a até 0,30% ao ano à razão de 1/12 avos, correspondente aos serviços de escrituração, conforme previsto no regulamento.

Cadastre-se no Mailing


Para receber mais informações cadastre-se em nosso [mailing](#).

Nota da Administradora

O Fundo detém 5 de 15 andares (3º, 4º, 16º, 17º e 18º andares) do Edifício *Thera Corporate*, localizado na Avenida Engenheiro Luís Carlos Berrini, nº 105, em São Paulo/SP.

Desenvolvido pela Cyrela, o empreendimento tem 15 pavimentos corporativos (iniciando no 3º andar e sem o 13º pavimento) com lajes de grande porte, heliponto e 4 subsolos. O projeto foi classificado como *Triple A* e recebeu a certificação *LEED® Gold*, conferida pelo *U.S. Green Building Council*.

O Imóvel está em um dos mais valorizados eixos empresariais da cidade de São Paulo, na confluência das Avenidas Engenheiro Luís Carlos Berrini e Bandeirantes, próximo à Marginal Pinheiros, Faria Lima, Juscelino Kubitschek.

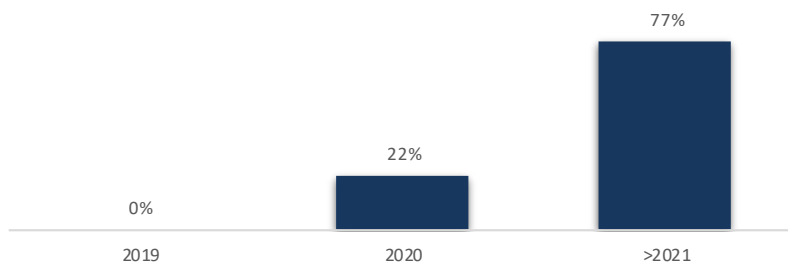


Mês de reajuste em percentual da área

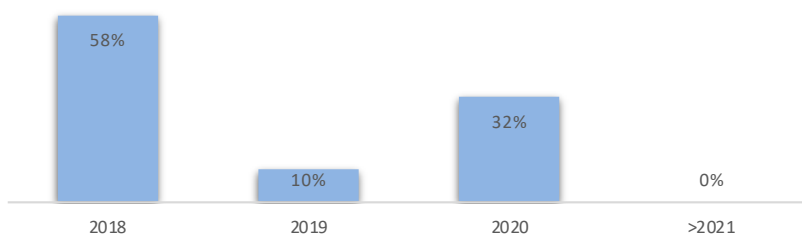
Jan	Fev	Mar	Abr	Mai	Jun
0%	0%	0%	22%	11%	22%
Jul	Ago	Set	Out	Nov	Dez
0%	30%	0%	0%	0%	14%

100% da carteira é reajustada pelo IGPM.

Vencimento dos contratos em percentual da área



Revisão dos Contratos em percentual da área



Nos termos da Lei de Locações, é facultado a qualquer das partes solicitar a revisão do valor pago a título de aluguel após 3 anos contatos da celebração do contrato ou início da vigência do valor atual de locação, visando ajustar ao valor da locação ao praticado no mercado. Revisões não exercidas em períodos anteriores a esta data podem constar no gráfico dada a possibilidade de seu exercício, por qualquer das partes, no futuro. Contratos em que há menos de três anos compreendidos entre a última renegociação de valor e o vencimento do contrato não entram no cálculo do percentual de valores a serem revisados. Contrato qualificados como built-to-suit podem prever regramento de revisional diverso do previsto em lei e até mesmo excluir esta possibilidade, o que é regrado especificamente em cada contrato desta modalidade.

Fotos do Empreendimento



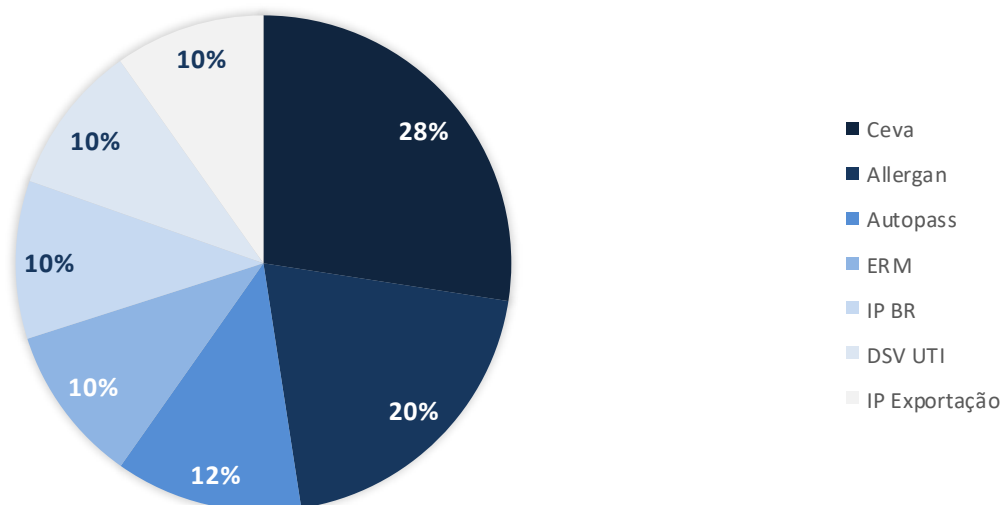
Ocupação do Fundo

■ Ocupado ■ Vago



No final do mês de Fevereiro/2020, a taxa de ocupação do Fundo foi de 100%

Ocupação dos Locatários em Percentual da ABL



Andar	Locatários	
18	ALLERGAN	
17	ERM	DSV UTI
16	IP	
4	CEVA	
3	AUTOPASS	CEVA

Demonstração Consolidada de Resultados

	set/20	out/20	nov/19	dez/20	jan/20	fev/20
Propriedades para Investimento	861.922	944.841	870.306	27.708.624	902.808	888.985
Outros Ativos Financeiros	6.684	4.596	2.051	6.624	6.896	5.383
Despesas Operacionais ⁱ	-70.579	-70.481	-71.665	-73.726	-75.515	-91.146
Lucro (prejuízo) líquido no período	798.027	878.956	800.692	27.641.522	834.189	803.223
Ajustes ⁱⁱ	137.714	119.957	126.974	-26.699.433	172.090	162.857
Reserva de Contingência	-47.905	-51.064	-47.501	-48.223	-51.432	-49.422
Resultado Líquido	910.198	970.212	902.528	916.229	977.210	939.020

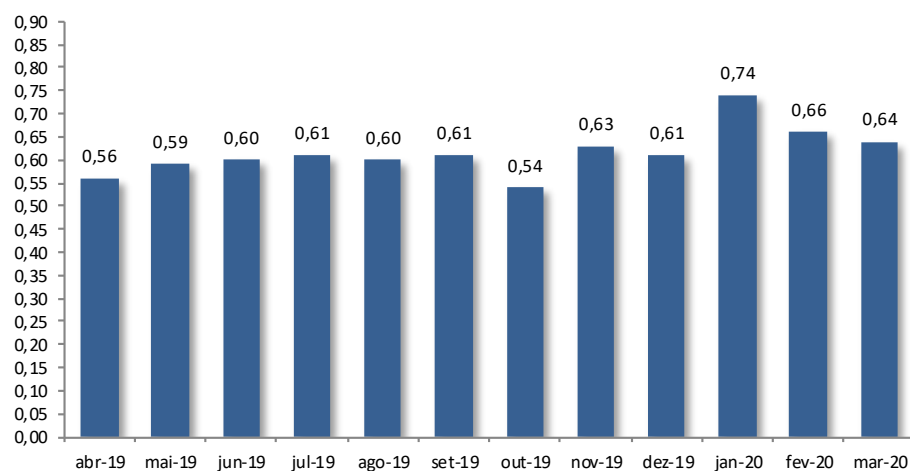
Ajustes referentes as despesas operacionais.

Reserva de Contingência: No final do mês de Fevereiro/2020, a reserva de contingência do fundo possuía o saldo de R\$ 455.108, 54.

Distribuição

O fundo deverá distribuir a seus cotistas, no mínimo, 95% dos resultados auferidos, apurados segundo o regime de caixa. O resultado auferido num determinado período será distribuído aos cotistas, mensalmente, até o 10º dia útil do mês subsequente ao recebimento da receita, a título de antecipação dos resultados a serem distribuídos.

Data base: 06/03/2020
Data de pagamento: 13/03/2020
Rendimento: R\$0,6376
Mês de referência: Fevereiro/2020

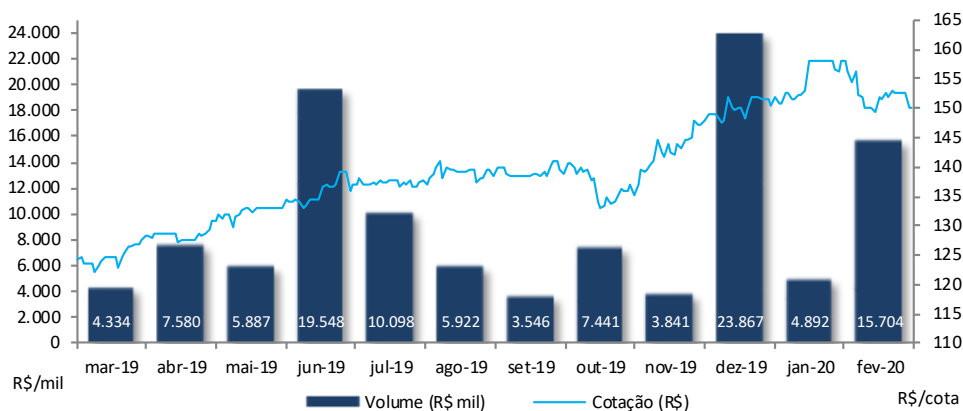


R\$/cota

Mercado Secundário

As cotas do FII Thera (THRA11) são negociadas no mercado de bolsa na B3 – Brasil, Bolsa e Balcão.

Cotas negociadas: 103.412
Cotação de fechamento: R\$ 151,00
Volume: 15.704.230
Mês de referência: Fevereiro/2019



Fonte: Economática

Evolução da cota no mercado secundário nos últimos 12 meses

Update

- **10/10/2019 – AUTOPASS, IP BRASIL e IP EXPORTAÇÃO – Fato Relevante** informando que a Locatária AUTOPASS realizou o pagamento do aluguel referente a competência Setembro/2019 com vencimento em Outubro/2019. Ademais, o Fundo recebeu das Locatárias IP BRASIL e IP EXPORTAÇÃO uma notificação informando a intenção de não prorrogar o prazo de vigência do contrato de locação com término em 23 de junho de 2020.
- **21/11/2019 – DSV UTI AIR – Fato Relevante** informando que o Fundo recebeu da Locatária uma notificação referente a intenção de rescindir o contrato de locação. A saída da Locatária está prevista para 30/01/2020.
- **10/02/2020 – DSV UTI AIR – Fato Relevante** Em complemento ao Fato Relevante do dia 21 de novembro de 2019, foi encaminhada nova comunicação pela locatária DSV UTI AIR, informando que a desocupação do imóvel, prevista para ocorrer no dia 30 de janeiro de 2020, será prorrogada para o dia 28 de fevereiro de 2020 com a finalidade de conclusão das obras de desmobilização.

Documentos

A administradora recomenda a leitura cuidadosa do prospecto e do regulamento do Fundo de Investimento pelo investidor ao aplicar seus recursos.

- [Regulamento](#)
- [Prospecto](#)

Ademais, documentos como Fatos Relevantes, Comunicados ao Mercado, Relatórios, Convocações e Atas estão disponíveis no site da B3 S.A. – Brasil, Bolsa, Balcão (“B3”) e da Administradora.

- [Site da Administradora](#)

Processos Judiciais

Eventuais processos judiciais do Fundo serão periodicamente informados à CVM e à BM&F BOVESPA, na forma da regulamentação aplicável.

Dados de mercado, financeiros e gráficos: referentes ao mês anterior do mês do relatório.
 Demais dados: referentes ao mês do relatório.



Fundos de investimento não contam com garantia do administrador do fundo, do gestor da carteira, de qualquer mecanismo de seguro ou, ainda, do Fundo Garantidor de Créditos - FGC. A rentabilidade obtida no passado não representa garantia de rentabilidade futura. É recomendada a leitura cuidadosa do prospecto e do regulamento do fundo de investimento pelo investidor ao aplicar seus recursos. Os investidores devem estar preparados para aceitar os riscos inerentes aos diversos mercados em que os fundos de investimento atuam e, conseqüentemente, possíveis variações no patrimônio investido. O Administrador não se responsabiliza por erros ou omissões neste material, bem como pelo uso das informações nele contidas. Adicionalmente, o Administrador não se responsabiliza por decisões dos investidores acerca do tema contido neste material nem por ato ou fato de profissionais e especialistas por ele consultados.