

**Objetivo do Fundo:**

O LOGCP FII tem como objetivo auferir ganhos pela aquisição e exploração comercial de empreendimentos logísticos.

**Informações Gerais:****Início do Fundo:**

Novembro 2019

**CNPJ:**

34.598.181/0001-11

**Código B3:**

LGCP11

**Patrimônio Líquido:**

R\$ 170.035.908,80

**Número de Cotistas:**

4.593

**Categoria ANBIMA:**

FII de Renda Gestão Ativa Logístico

**Administrador:**

INTER DTVM

**Consultor Imobiliário:**

LOG Commercial Properties

**Taxa de Administração:**

0,46% a.a. que engloba os serviços do Administrador e do Consultor Imobiliário.

A taxa referente ao Consultor Imobiliário é 0,30% a.a. à partir de jan/22, sendo 0,00% a.a. em 2020 e 0,15% a.a. em 2021.

**Tributação:**

Pessoas físicas que detêm volume inferior a 10% do total do fundo, desde que o fundo possua, no mínimo, 50 cotistas e suas cotas sejam negociadas exclusivamente em Bolsa ou mercado de balcão organizado (Lei 11.196/05) são isentas de Imposto de Renda nos rendimentos distribuídos e tributadas em 20% de Imposto de Renda sobre eventual ganho de capital na venda da cota.

**DESTAQUES** (Data Base 30/04/2020)

<b>Cota Valor de Mercado</b> R\$ 101,69	<b>Valor de Mercado do Fundo<sup>1</sup></b> R\$ 179,3 milhões	<b>Rendimento por cota (Abr/20)</b> R\$ 0,48	<b>Dividend Yield Anualizado</b> 5,76% a.a.
<b>Volume Médio Negociado (dia)</b> R\$ 753 mil	<b>Vacância Física</b> 5,35%	<b>ABL Total</b> 50,9 mil m <sup>2</sup>	

**COMENTÁRIOS DA ADMINISTRAÇÃO**

Apresentamos neste relatório os resultados relativos ao mês de Abr/20 do LOGCP Inter Fundo de Investimento Imobiliário ("Fundo").

Em 30/04/2020 anunciamos a distribuição de rendimentos equivalente a aproximadamente **R\$0,48 por cota**, paga em 15/05/2020.

Mantivemos o **ritmo de distribuição dos resultados**, tendo sido pouco impactados pelo cenário do COVID-19 nas operações dos empreendimentos do fundo em Abril. O **nível de ocupação continua alto** e ainda conseguimos realizar a locação de mais um módulo para um cliente com operação de e-commerce, além de uma renovação de contrato de um locatário. Atualmente, cerca de 60% da carteira de clientes, em ABL, atuam nos setores de alimentos e bebidas, farmacêutico e e-commerce, que estão sendo menos afetados pela pandemia ou até mesmo se beneficiando da atual situação, como no caso do e-commerce.

A **inadimplência permanece baixa** e todos os débitos em atraso em abril já foram regularizados dentro do mês de maio, dessa forma, não teremos mais valores de abril em aberto.

O prolongamento das medidas de isolamento como método de prevenção ao Covid-19 e os impactos, pelo efeito cascata, nas cadeias de distribuição acabaram por impactar alguns dos nossos locatários. Conforme informado na última divulgação, o Consultor Imobiliário tem trabalhado ativamente na gestão dos nossos clientes, com o objetivo de minimizar impactos no longo prazo, mas sempre focada em manter relações comerciais duradouras e sustentáveis.

Dessa forma, foram concedidos alguns diferimentos e poucos descontos, que serão regularizados ainda no exercício de 2020, com o intuito de gerar o menor impacto possível no yield do Fundo. A Administradora e o Consultor Imobiliário atuam para que as distribuições mensais do fundo não sejam materialmente impactadas pelos efeitos da crise no curtíssimo prazo.

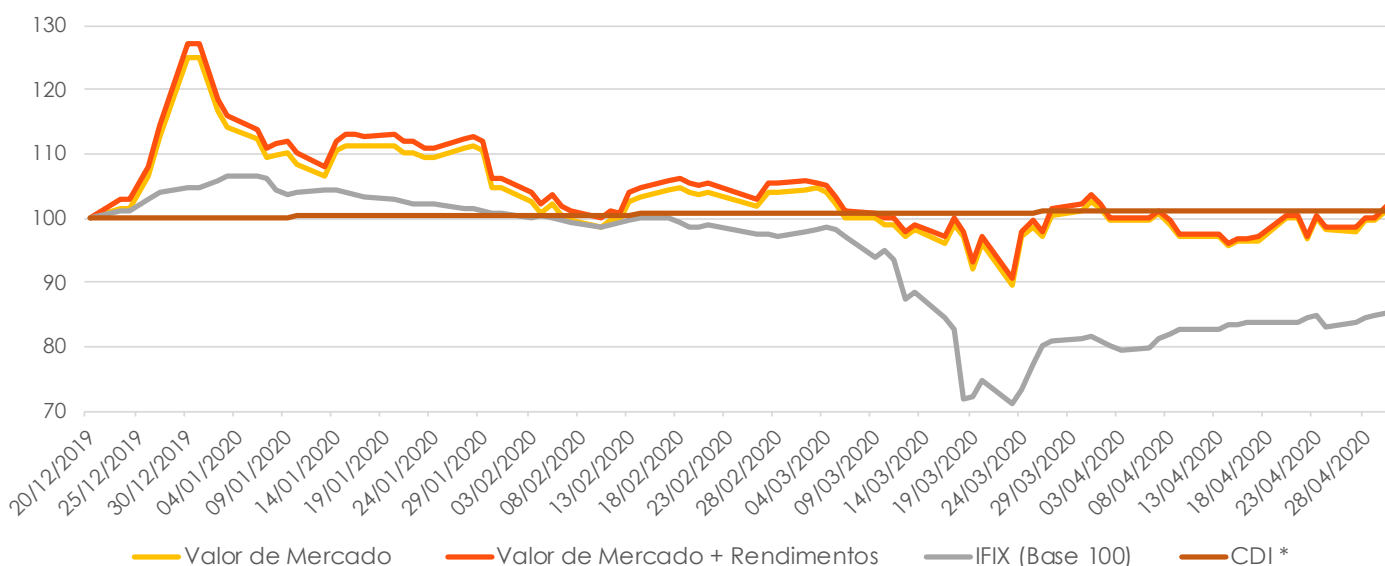
Reafirmamos nosso compromisso em continuar acompanhando de perto o atual cenário e de informar aos cotistas do Fundo sobre qualquer movimento relevante.

<sup>1</sup> Cota Valor de Mercado multiplicado por quantidade de cotas do Fundo.

## DISTRIBUIÇÃO DE RENDIMENTOS

Fluxo Financeiro	Jan/20	Fev/20	Mar/20	Abr/20	2020
Receitas de Locação	312.912	857.105	868.112	1.129.632	3.167.762
Rendimento Mobiliário	1.724	1.353	-	-	3.077
Ganhos de Capital Bruto	-	-	-	-	-
IR Sobre Ganho de Capital Bruto	-	-	-	-	-
<b>Total de Receitas</b>	<b>314.637</b>	<b>858.458</b>	<b>868.112</b>	<b>1.129.632</b>	<b>3.170.839</b>
Despesas Imobiliárias	-	-	(9.110)	-	(9.110)
Despesas Operacionais	(12.188)	(28.303)	(25.233)	(32.013)	(97.736)
<b>Resultado</b>	<b>302.449</b>	<b>830.155</b>	<b>833.769</b>	<b>1.097.620</b>	<b>3.073.103</b>
Reserva	29.112	22.154	40.489	251.455	343.211
<b>Rendimento Distribuído</b>	<b>273.337</b>	<b>808.001</b>	<b>793.279</b>	<b>846.165</b>	<b>2.720.782</b>
<b>Distribuição Média por Cota</b>	<b>0,16</b>	<b>0,46</b>	<b>0,45</b>	<b>0,48</b>	<b>1,54</b>

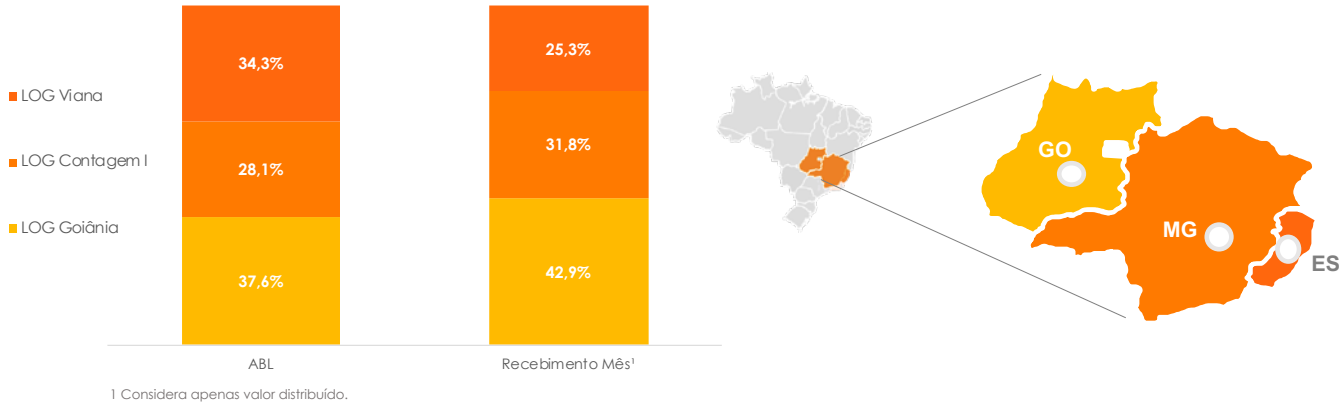
## EVOLUÇÃO LGCP11 x IFIX x CDI (Base 100)



\* Considerando uma alíquota de imposto de 15%.

## PORTFÓLIO (Data Base 30/04/2020)

### Distribuição Geográfica (mil m² de ABL e R\$ mil)



### Evolução da Vacância

% Área Construída



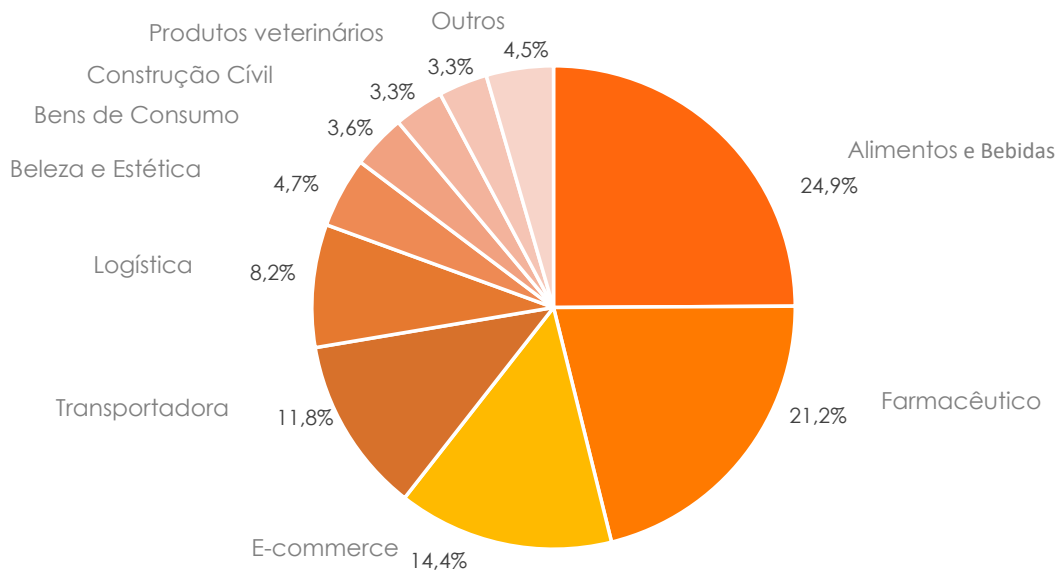
### Histórico de Inadimplência

% da Receita de Locação



### Setor de atuação dos locatários

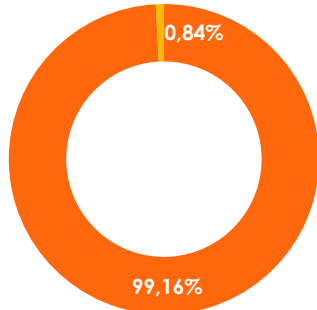
% ABL



## PORTFÓLIO (Data Base 30/04/2020)

### Classe de Ativos

% Investimento

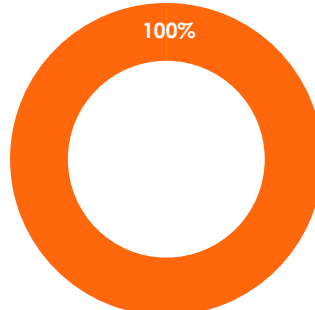


■ Imóveis

■ Caixa

### Tipologia dos Contratos

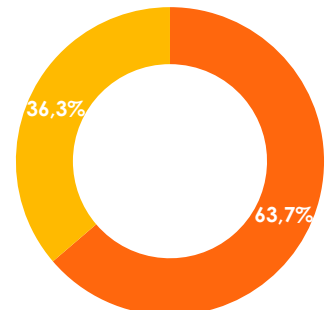
% da Receita de Locação



■ Típico ■ Atípico

### Correção dos Contratos

% da Receita de Locação



■ IGPM ■ IPCA



Goiânia / GO

### Características do Empreendimento

Localização	Goiânia - GO
Início Operação	mar/12
Participação % - FII	<b>24,5%</b>
Área Bruta Locável (ABL) %FII	19.163



Contagem / MG

### Características do Empreendimento

Localização	Contagem - MG
Início Operação	fev/11
Participação % - FII	<b>24,5%</b>
Área Bruta Locável (ABL) %FII	14.312



Viana / ES

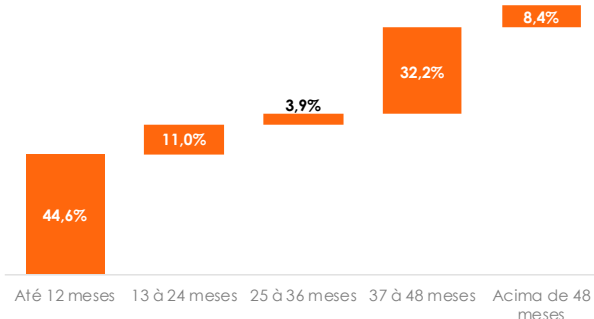
### Características do Empreendimento

Localização	Viana - ES
Início Operação	ago/14
Participação % - FII	<b>28,6%</b>
Área Bruta Locável (ABL) %FII	17.442

## PORTFÓLIO (Data Base 30/04/2020)

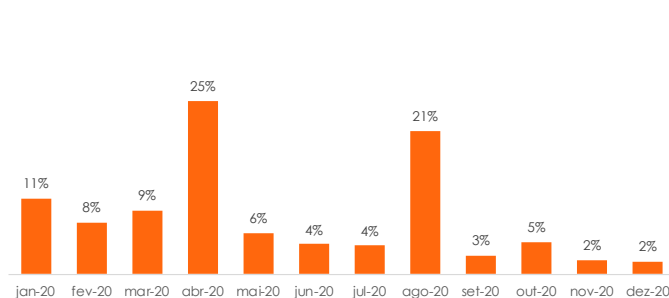
### Vencimento dos Contratos

em R\$



### Mês de Atualização dos Contratos

% da Receita de Locação



## GLOSSÁRIO

**ABL (Área Bruta Locável):** corresponde às áreas disponíveis para locação.

**Cota Valor de Mercado:** Valor da cota no mercado secundário na data de fechamento do relatório.

**Despesas Imobiliárias:** Compreende despesas diretamente relacionadas aos imóveis, tais como: condomínio, IPTU, taxas, seguros, energia, intermediações, entre outros.

**Despesas Operacionais:** Compreende despesas diretamente relacionadas ao Fundo, tais como taxa de administração, honorários jurídicos, assessoria técnica, assessoria imobiliária, contábil, taxas da CVM e B3, entre outros.

**Dividend Yield Anualizado:** Representa a rentabilidade relativa dos rendimentos pagos aos cotistas do Fundo no último mês multiplicado por 12 meses, dividido pelo valor da última emissão da cota.

**Ganhos de Capital Bruto:** Compreende o lucro contábil na venda de imóveis, fundos de investimento imobiliário, CRI e LCI brutos e outros ativos mobiliários.

**Receita de Locação:** Compreende aluguéis, aluguéis em atraso e recuperações, adiantamentos, multas e receitas obtidas por meio da exploração das áreas comuns dos empreendimentos.

**Rendimento Mobiliário:** Compreende os ganhos com rendimento de fundos imobiliários, CRI, LCI e fundos de renda fixa líquidos de IR e outros rendimentos extraordinários.

**Reserva para Manutenções:** fundo de reserva para manutenção dos ativos.

**Resultado:** Compreende os ganhos financeiros gerados pelo Fundo no período.

**Retorno Mensal Total:** Retorno considerando ganho de capital e rendimentos distribuídos.

**Vacância Física:** Compreende a porcentagem da área bruta locável vaga em m<sup>2</sup> dentro a área bruta locável total do Fundo.

**Valor de Mercado:** Valor de mercado da cota multiplicado pela quantidade de cotas do Fundo.

ESTE MATERIAL É DE CARÁTER EXCLUSIVAMENTE INFORMATIVO E NÃO DEVE SER CONSIDERADO UMA OFERTA PARA COMPRA DE COTAS DO FUNDO. O PRESENTE MATERIAL FOI PREPARADO DE ACORDO COM INFORMAÇÕES NECESSÁRIAS AO ATENDIMENTO DAS NORMAS E MELHORES PRÁTICAS EMANADAS PELA CVM E ANBIMA. AS INFORMAÇÕES CONTIDAS NESSE MATERIAL ESTÃO EM CONSONÂNCIA COM O REGULAMENTO, PORÉM NÃO O SUBSTITUEM. LEIA O PROSPECTO E O REGULAMENTO ANTES DE INVESTIR. COM ESPECIAL ATENÇÃO PARA AS CLÁUSULAS RELATIVAS AO OBJETIVO E À POLÍTICA DE INVESTIMENTO DO FUNDO, BEM COMO DAS DISPOSIÇÕES ACERCA DOS FATORES DE RISCO A QUE O FUNDO ESTÁ EXPOSTO. ANTES DE TOMAR UMA DECISÃO DE INVESTIMENTO DE RECURSOS NO FUNDO, OS INVESTIDORES DEVEM, CONSIDERANDO SUA PRÓPRIA SITUAÇÃO FINANCEIRA, SEUS OBJETIVOS DE INVESTIMENTO E O SEU PERFIL DE RISCO, AVALIAR, CUIDADOSAMENTE, TODAS AS INFORMAÇÕES DISPONÍVEIS NO PROSPECTO E NO REGULAMENTO DO FUNDO. AS EXPRESSÕES QUE ESTÃO COM PRIMEIRA LETRA MAIÚSCULA SE ENCONTRAM DEFINIDAS NO REGULAMENTO E/OU PROSPECTO DO FUNDO. O MERCADO SECUNDÁRIO EXISTENTE NO BRASIL PARA NEGOCIAÇÃO DE COTAS DE FUNDOS DE INVESTIMENTO IMOBILIÁRIO APRESENTA BAIXA LIQUIDEZ E NÃO HÁ NENHUMA GARANTIA DE QUE EXISTIRÁ NO FUTURO UM MERCADO PARA NEGOCIAÇÃO DAS COTAS QUE PERMITA AOS COTISTAS SUA ALIENAÇÃO, CASO ESTES DECIDAM PELO DESINVESTIMENTO. DESSA FORMA, OS COTISTAS PODEM TER DIFICULDADE EM REALIZAR A VENDA DAS SUAS COTAS NO MERCADO SECUNDÁRIO, OU OBTER PREÇOS REDUZIDOS NA VENDA DE SUAS COTAS. ADICIONALMENTE, OS FUNDOS DE INVESTIMENTO IMOBILIÁRIO SÃO CONSTITUÍDOS SOB A FORMA DE CONDOMÍNIO FECHADO, NÃO ADMITINDO O RESGATE A QUALQUER TEMPO DE SUAS COTAS.

O INVESTIMENTO DO FUNDO DE INVESTIMENTO DE QUE TRATA ESTE MATERIAL APRESENTA RISCOS PARA O INVESTIDOR. AINDA QUE A INSTITUIÇÃO ADMINISTRADORA MANTENHA SISTEMA DE GERENCIAMENTO DE RISCOS, NÃO HÁ GARANTIA DE COMPLETA ELIMINAÇÃO DA POSSIBILIDADE DE PERDAS PARA O FUNDO E PARA O INVESTIDOR. O FUNDO DE INVESTIMENTO DE QUE TRATA ESTE MATERIAL NÃO CONTA COM GARANTIA DA INSTITUIÇÃO ADMINISTRADORA, DO GESTOR, DO CUSTODIANTE, DE QUAISQUER OUTROS TERCEIROS, DE MECANISMOS DE SEGURO OU FUNDO GARANTIDORE DE CRÉDITO - FGC. A RENTABILIDADE PASSADA NÃO REPRESENTA GARANTIA DE RENTABILIDADE FUTURA.

