

Informações

Objeto e Perfil do Fundo

Exploração de sua participação correspondente a 15% do Shopping Parque D. Pedro, proveniente da cisão parcial do FII SHOPPING PARQUE D. PEDRO, mediante a locação de todas as áreas locais que compõem o empreendimento detidas pelo Fundo, podendo, inclusive, vendê-las. O Fundo poderá adquirir cotas de emissão do Fundo original.

Início do Fundo

19/06/2009

Quantidade de Emissões

2

Taxa de Administração

0,23% a.a. sobre o patrimônio líquido do Fundo¹

Administrador

BTG Pactual Serviços Financeiros S.A.
DTVM, CNPJ:59.281.253/0001-23

Área Locável do Empreendimento

127.348m²

Gerenciadora

Unishopping Consultoria

Taxa de Gerenciamento

4,00% ao mês sobre a receita de aluguel

Comissão Anual de Gestão do Ativo

0.25% do valor de mercado

Cotistas

4.437

Patrimônio Líquido

R\$807.342.698,10

Valor Patrimonial/Cota

R\$3.385,41

Quantidade de Cotas

238.477

Tipo Anbima

Renda Gestão Passiva

ⁱ Observado o valor mínimo mensal de R\$20.000,00 ajustado pelo IGPM. A Taxa de Administração também é composta pelo valor equivalente a até 0,30% à razão de 1/12 avos, referente aos serviços de escrituração, conforme previsto em regulamento.

Cadastre-se no Mailing

Para receber mais informações cadastre-se em nosso [mailing](#).

Nota da Administradora

O Fundo possui 288.672 cotas, que correspondem à 20,22%, do FII Shopping Parque D. Pedro que, por sua vez, detém 74,47% do imóvel Shopping Parque Dom Pedro. O Fundo também é proprietário de 15% do empreendimento denominado "Shopping Parque D. Pedro", integralmente finalizado e destinado à exploração comercial por meio da locação de suas atuais lojas. O Shopping está localizado na Avenida Guilherme Campos, nº 500, Santa Genebra, na Cidade de Campinas, São Paulo I SP, e é administrado pela Unishopping Consultoria Imobiliária Ltda



O Shopping Parque D. Pedro também é referência como empreendimento sustentável. Foi o primeiro do setor no Brasil a receber certificações por seus Sistemas de Gestão Ambiental (norma ISO 14001) e de Gestão de Segurança & Saúde (Norma OHSAS 18001), que atestam a qualidade e as boas práticas implementadas nestas áreas.

O Shopping é dividido em 06 Alas nas quais reúne:

- Lojas : 388
- Lojas Âncoras : 32
- Alimentação: 78
- Cinema: 15 salas, sendo 1 IMAX
- Estacionamento: 8.000 vagas

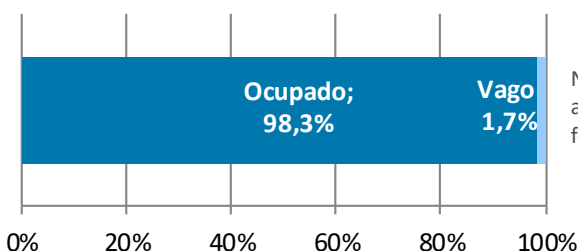
Locatários

- Etna
- Petz
- C&A
- Le Biscuit
- Marisa
- Renner
- WalMart
- Zara
- Baby Calçados
- Centauro
- Livraria Leitura
- PBKids
- Riachuelo
- Magazine Luiza
- Ikesaki
- Decathlon
- Bodytech
- Mundo das Utilidades
- Lojas Americanas
- Pernambucanas
- Laboratório Franceshi
- Alô Bebê
- Expo Dom Pedro
- Clinical Campinas
- Forever 21
- Fast Shop
- Cotton On
- Casas Bahia
- Telha Norte
- Precolândia
- Casa&Video

Informações Adicionais de Janeiro/2020

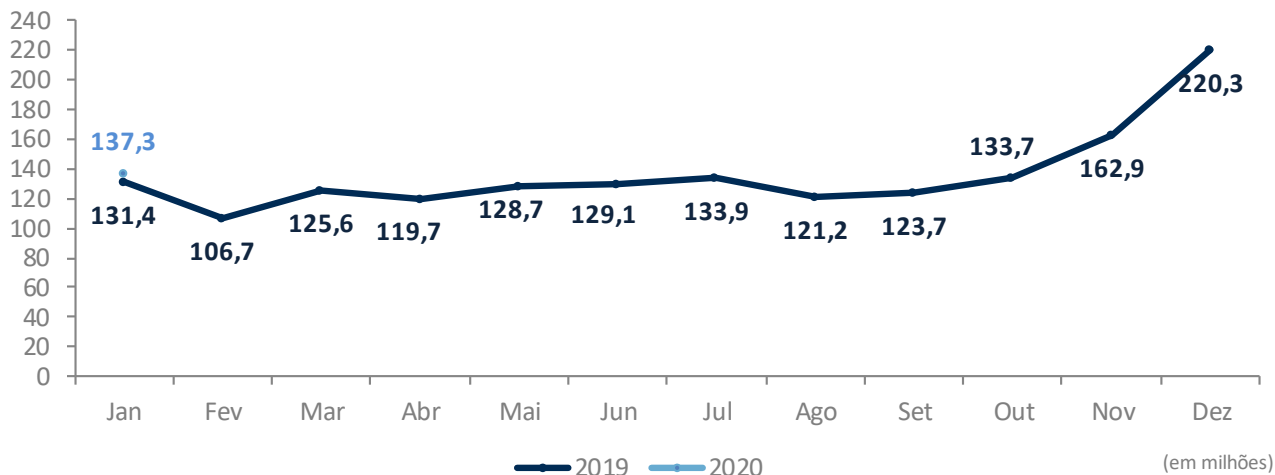
- Receita de vendas: R\$ 137.270.718
- Aluguel Mínimo: R\$ 9.782.619
- Aluguel Variável: R\$ 572.666
- Receita de Estacionamento: R\$ 2.904.471
- Fluxo de Veículos: 524.717
- Fluxo de Pessoas: 1.633.651

Ocupação do Shopping



No final do mês de Janeiro/2020, a taxa de ocupação do Shopping foi de 98,3% com 16 lojas vagas.

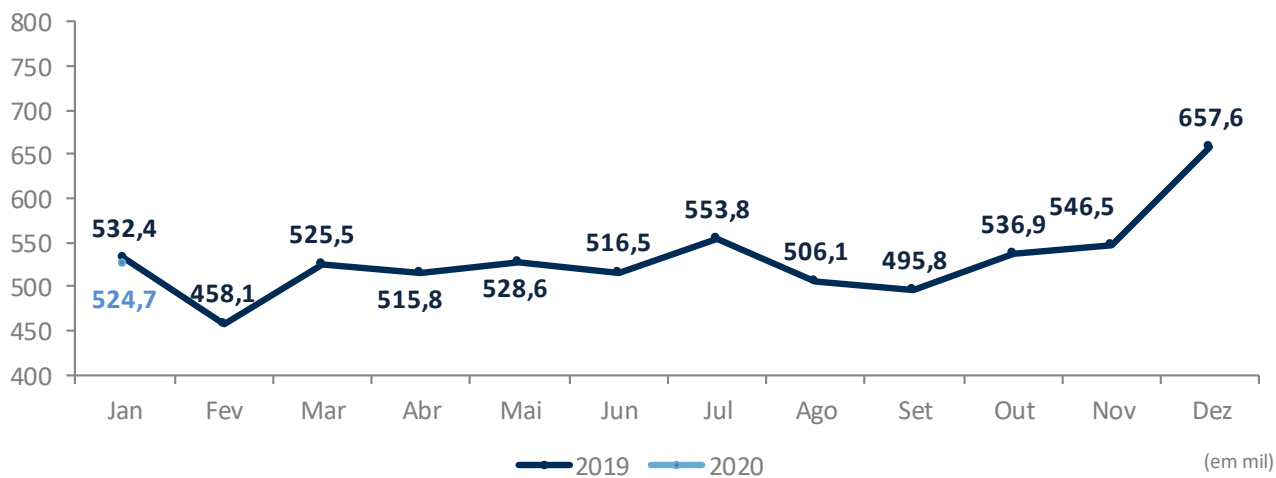
Evolução Vendas do Shopping



Evolução NOI (Net Operating Income)



Evolução Fluxo de Veículos



Demonstração Consolidada de Resultados

	ago/20	set/20	out/20	nov/19	dez/20	jan/20
Propriedades para Investimento	1.770.733	2.111.799	53.610.626	2.008.776	2.782.113	1.977.260
Outros Ativos Financeiros	43.559	43.174	46.474	49.820	35.474	31.546
Despesas Operacionais ⁱ	-175.637	-192.650	-184.539	-202.917	-626.902	-189.821
Lucro (prejuízo) líquido no período	3.391.685	4.039.478	107.306.266	3.835.317	4.632.482	3.775.171
Ajustes ⁱⁱ	588.122	-517.483	-103.007.440	167.016	-2.596.072	1.093.724
Reserva de Contingência	-180.666	-111.625	-172.143	-185.311	-15.761	-126.243
Resultado Líquido	3.774.259	3.359.207	4.087.946	3.777.009	1.938.688	4.646.725

Ajustes referentes as despesas operacionais.

Reserva de Contingência: No final do mês de Janeiro/2020, a reserva de contingência do fundo possuía o saldo de R\$ 5.810.495, 75.

Distribuição

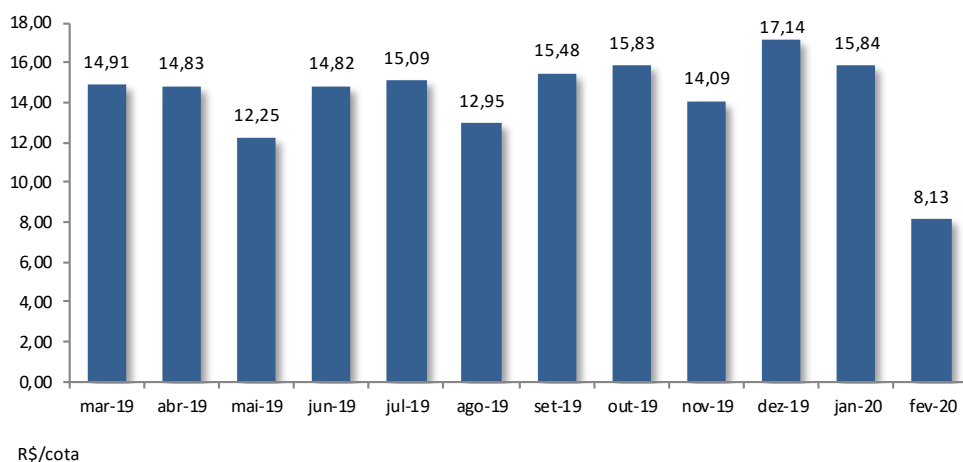
O Fundo deverá distribuir a seus cotistas, no mínimo, 95% dos rendimentos, ainda que em excesso aos resultados calculados com base nas disponibilidades de caixa existentes, sempre até o dia 20 de cada mês.

Data base: 19/02/2020

Data de pagamento: 28/02/2020

Rendimento: R\$ 8,1295

Mês de referência: Janeiro/2020



Mercado Secundário

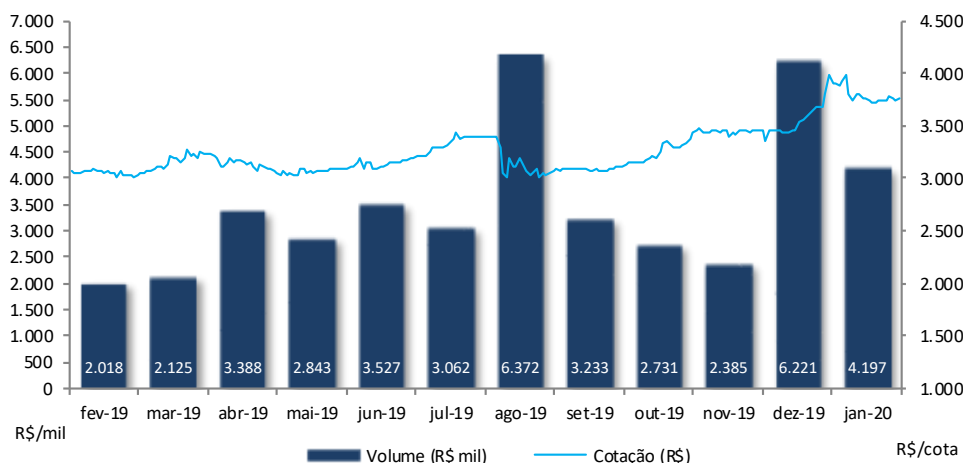
As cotas do FII Parque Dom Pedro Shopping Center (PQDP11) são negociadas no mercado de bolsa da B3 - Brasil, Bolsa e Balcão.

Cotas negociadas: 1.108

Cotação de fechamento: R\$ 3 801,50

Volume: R\$ 4.196.573

Mês de referência: Janeiro/2020



Update

21/10/2019 – Divulgação do Edital de Convocação para [Assembleia Geral Extraordinária de Cotistas](#) a ser realizada no dia 05/11/2019 às 10, na Avenida Brigadeiro Faria Lima, nº 3.477 – 14º andar. Divulgação da [Proposta da Administradora](#).

05/11/2019 – Realização da Assembleia Geral Extraordinária, que aprovou as pautas da ordem do dia. Divulgação do [Resumo da Ata](#) da Assembleia e [Ata da Assembleia](#).

Janeiro/2020 – Pagamento da Comissão Anual de Gestão do Ativo a Unishopping Administradora referente à Dezembro de 2019, que acabou impactando a distribuição de rendimentos desta competência.

Fotos do Imóvel



Alameda Pq. Dom Pedro



Praça de Alimentação



Entrada Pq. Dom Pedro



Praça de Alimentação

Processos Judiciais

Eventuais processos judiciais do Fundo serão periodicamente informados à CVM e à BM&F BOVESPA, na forma da regulamentação aplicável.

SALDÃO DE VERÃO – O Shopping Parque Dom Pedro realizou entre os dias 09 e 12 de janeiro, a fim de começar o ano impulsionando as vendas e atraindo os consumidores para os Shopping, uma campanha de descontos. O saldão teve descontos de até 70%.



PARQUE SUPER FRIENDS – Durante os dias 13/01 a 02/02, o Shopping montou um espaço de diversões para crianças de 0 a 12 anos, com entrada gratuita. Durante o evento, as crianças puderam brincar nos espaços dos super heróis da DC como Mulher Maravilha, Super Homem, Batman, entre outros.



A administradora recomenda a leitura cuidadosa do prospecto e do regulamento do Fundo de Investimento pelo investidor ao aplicar seus recursos.

- [Regulamento](#)
- [Prospecto](#)

Ademais, documentos como Fatos Relevantes, Comunicados ao Mercado, Relatórios, Convocações e Atas estão disponíveis no site da B3 S.A. – Brasil, Bolsa, Balcão (“B3”) e da Administradora.

- [Site da Administradora](#)

Dados de mercado, financeiros e gráficos: referentes ao mês anterior do mês do relatório.
Demais dados: referentes ao mês do relatório.

Para demais informações financeiras, comunicados e fatos relevantes, atas, documento e outros, consultar:

<https://www.btgpactual.com/home/assetmanagement.aspx/FundosInvestimentoImobiliario>

sh-contato-fundoimobiliario@btgpactual.com
Ouvidoria 0800 722 0048 / SAC 0800 772 2827

btgpactual.com



Fundos de investimento não contam com garantia do administrador do fundo, do gestor da carteira, de qualquer mecanismo de seguro ou, ainda, do Fundo Garantidor de Créditos - FGC. A rentabilidade obtida no passado não representa garantia de rentabilidade futura. É recomendada a leitura cuidadosa do prospecto e do regulamento do fundo de investimento pelo investidor ao aplicar seus recursos. Os investidores devem estar preparados para aceitar os riscos inerentes aos diversos mercados em que os fundos de investimento atuam e, consequentemente, possíveis variações no patrimônio investido. O Administrador não se responsabiliza por erros ou omissões neste material, bem como pelo uso das informações nele contidas. Adicionalmente, o Administrador não se responsabiliza por decisões dos investidores acerca do tema contido neste material nem por ato ou fato de profissionais e especialistas por ele consultados.