

COMENTÁRIO DO GESTOR

Durante o mês de janeiro, o principal evento ocorrido foi o corte da taxa básica de juros. O Banco Central surpreendeu parte do mercado (que esperava 0,50%) ao anunciar um corte de 0,75% na Selic. Os juros caíram para 13% a.a. e com perspectivas de novos cortes nas próximas reuniões do COPOM, terminando o ano de 2017 em torno de 9,75%.

Nesse cenário, o IFIX manteve a trajetória de alta do ano passado subindo 3,76% no mês.

Em relação aos ativos que compõe a carteira, voltamos a reduzir a posição de AEFI11, gerando ganho de capital ao fundo. Desta maneira, o portfólio ficou alocado 91,42% divididos em 20 FIIs, 6,10% em títulos públicos e 2,48% em CRIs.

No mês, considerando a distribuição de rendimento, a cota patrimonial subiu 3,49% e a cota de mercado (BPF11) subiu 11,25% enquanto o IFIX subiu 3,76%. A cota de mercado fechou o mês a R\$ 89,00, um pouco acima da cota patrimonial (R\$ 88,44). O Volume médio diário de negociação ficou em R\$ 270 mil no mês.

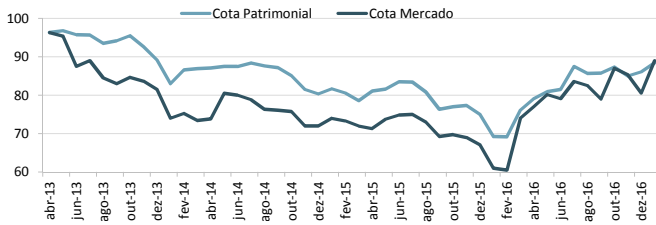
Desde o início do fundo, o IFIX acumulou alta de 23,36% enquanto a cota patrimonial ajustada pelos dividendos subiu 22,29% e a de mercado ajustada 26,28%.

O fundo distribuirá R\$ 0,67/cota no dia 07/02/2017, correspondente a 0,75% em relação ao preço de fechamento de 31/01/2017.

Mini DRE - Demonstrativo de Resultado do Exercício	
Rendimentos Fundos	1.093.078,31
LCI	-
Títulos Públicos liq.	75.844,97
Ganhos no mercado secundário liq.	233.583,61
CRIs	6.532,77
Total Receitas	1.409.039,66
Despesas	81.842,99
Lucro Líquido	1.327.196,67
Lucro Distribuído	1.340.000,00
Distribuição/Cota	R\$ 0,6700
Resultado (% CDI) ¹	61,47%
Resultado (% CDI) ²	69,07%
CDI mês	1,09%
Valor da cota a mercado	R\$ 89,00
Valor da cota patrimonial	R\$ 88,44
Variação do IFIX	3,76%
Variação da cota a mercado	11,25%
Variação da cota patrimonial	3,49%

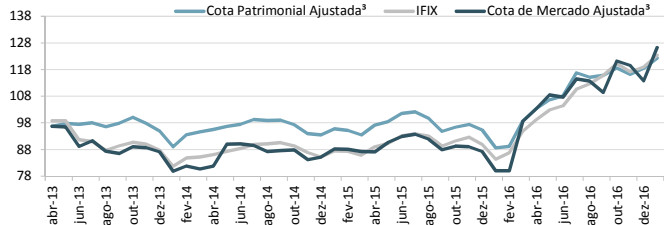
Nota: 1.Em relação a cota de emissão = R\$ 100,00; 2.Em relação ao valor da cota de mercado em 31/01/2017= R\$ 89,00

DESEMPENHO COTA PATRIMONIAL X COTA DE MERCADO



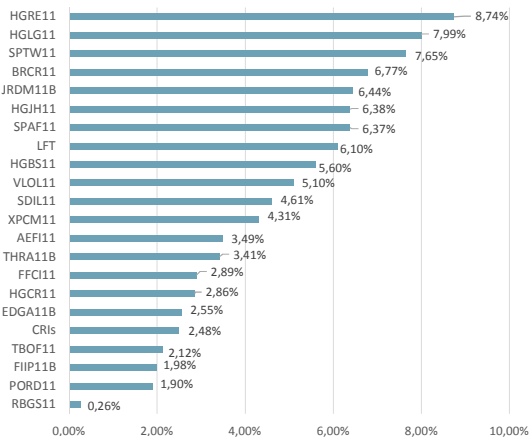
Fonte: Brasil Plural /BMF&BOVESPA

DESEMPENHO DO FUNDO X IFIX



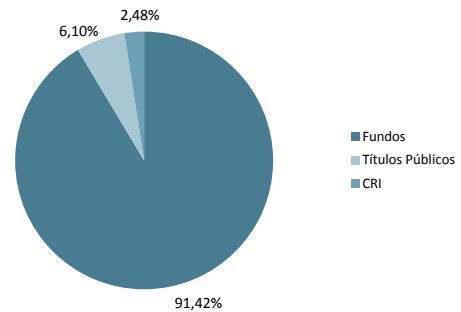
Nota: 3. Considera o revestimento do dividendo para o efeito de cálculo.

COMPOSIÇÃO DA CARTEIRA DETALHADA



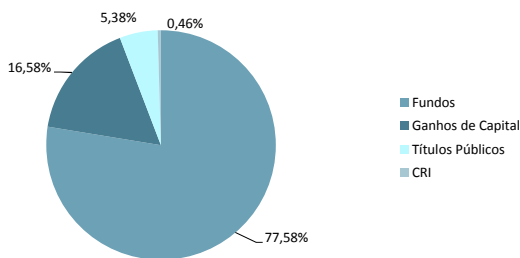
Fonte: Brasil Plural
Posição do dia 31/01/2017

CARTEIRA POR CLASSE DE ATIVO



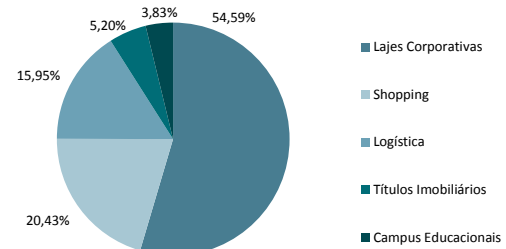
Fonte: Brasil Plural
Posição do dia 31/01/2017

COMPOSIÇÃO DAS RECEITAS



Fonte: Brasil Plural
Referente ao mês de janeiro de 2017

COMPOSIÇÃO DA CARTEIRA DE FUNDOS



Fonte: Brasil Plural
Posição do dia 31/01/2017

ADVERTÊNCIA: Este material não constitui uma oferta e/ou solicitação de aquisição de quotas de fundos de investimento. Este documento é confidencial e pretende atingir somente aos destinatários, não podendo ser reproduzido ou retransmitido no todo ou em parte a quaisquer outras pessoas. A Brasil Plural pode efetuar alterações no conteúdo deste documento a qualquer momento. As informações contidas neste material são de caráter exclusivamente informativo e não necessariamente foram auditadas. Fundos de investimento não contam com garantia do administrador do fundo, do gestor da carteira, de qualquer mecanismo de seguro ou, ainda, do fundo garantidor de créditos - FGC. A rentabilidade obtida no passado não representa garantia de rentabilidade futura. Para avaliação da performance do fundo é recomendável uma análise de, no mínimo, 12 meses. É recomendada a leitura cuidadosa do prospecto e regulamento do fundo de investimento pelo investidor antes de aplicar