

FII CENTRO TÊXTIL INTERNACIONAL

Investimentos Imobiliários

DEZEMBRO 2016 COMENTÁRIOS DO GESTOR



RIO BRAVO

Contatos

Comercial Pessoas Físicas

Tel. (11) 3509-6620

fi@riobravo.com.br

Ouvidoria

Tel. 0800 722 9910

ouvidoria@riobravo.com.br

Informações do Fundo

Administrador • Rio Bravo

Investimentos DTVM Ltda.

Auditor • Deloitte Touche Tohmatsu

Auditores Independentes

Escriturador das Cotas • Itaú

Taxa de Administração • R\$ 21.102,12 ao mês atualizado anualmente pelo IGP-M.

Taxa de Performance • Não há

Início do Fundo • 01/08/1995

Quantidade de Cotas • 36.319.906

Objetivo e Política do Fundo

O FII Centro Têxtil Internacional tem por objetivo a aquisição de 75% do empreendimento denominado

Centro Têxtil Internacional e a comercialização de Salões de Uso

O empreendimento apresentou uma variação positiva de aluguéis faturados, em comparação ao mesmo período do 2015, totalizando R\$1,9 milhões, 9,2% acima de dezembro/15 e totalizando R\$23 milhões em 2016. No ano, o resultado operacional do empreendimento foi de R\$20 milhões e encerrou o ano de 2016 com um resultado 2,0% acima ao orçamento.

DADOS DO FUNDO

	dezembro-16	dezembro-15	dezembro-15
Valor da Cota	R\$ 3.72	R\$ 3.15	R\$ 3.15
Quantidade de Cotas	36,319,906	36,319,906	36,319,906
Valor de Mercado	R\$ 135,110,050	R\$ 114,407,704	R\$ 114,407,704

LIQUIDEZ

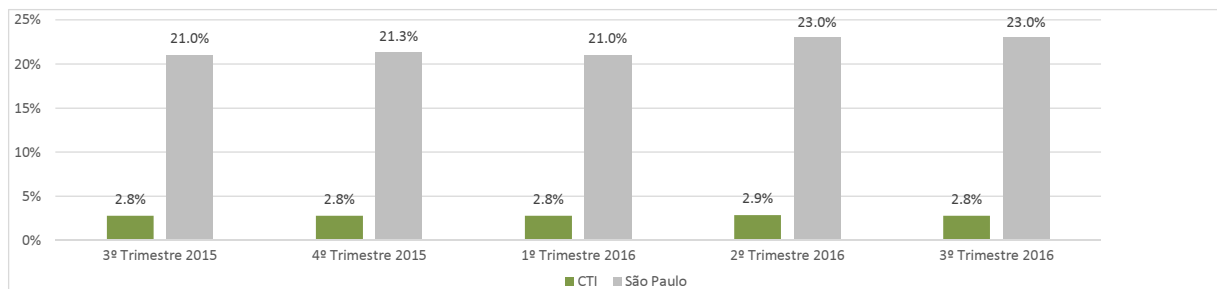
	Mês	Ano	12 meses
Volume Negociado	R\$ 540,612	R\$ 3,973,060	R\$ 3,973,060
Giro (% de cotas negociadas)	0.40%	3.13%	3.13%
Presença em Pregões	95.45%	94.02%	94.02%

RECEITAS

	Mês	Ano	12 meses
Receita Bruta Total	R\$ 1,539,581	R\$ 18,434,693	R\$ 18,434,693
Receita Imobiliária	R\$ 1,523,804	R\$ 18,235,842	R\$ 18,235,842
Receita Financeira	R\$ 15,777	R\$ 198,851	R\$ 198,851

VACÂNCIA

Comparação entre a vacância e a média dos mercados de lajes corporativas de São Paulo A vacância do Fundo é obtida através da razão entre a área vaga e a área total do FII. Fonte dos dados: Rio Bravo e Nai Dworking.



DISTRIBUIÇÃO DE RENDIMENTOS

No mês de dezembro, o fundo anunciou rendimentos no valor de R\$, o equivalente a R\$ 0, por cota. O valor representa um dividend yield anualizado de %, com base na cota em 30/12/2016.

Ano	Jan	Fev	Mar	Abr	Mai	Jun	Jul	Ago	Set	Out	Nov	Dez	Total
2014	0.0276	0.0285	0.0292	0.0286	0.0284	0.0288	0.0286	0.0304	0.0305	0.0305	0.0290	0.0275	0.3478
2015	0.0289	0.0300	0.0301	0.0278	0.0307	0.0304	0.0292	0.0304	0.0338	0.0297	0.0310	0.0335	0.2376
2016	0.0284	0.0314	0.0321	0.0328	0.0326	0.0346	0.0323	0.0333	0.0328	0.0325	0.0324	0.0333	0.3885
Δ ¹	-2.0%	4.7%	6.5%	17.9%	6.2%	13.8%	10.9%	9.5%	-3.0%	9.3%	4.5%	-0.4%	63.5%

¹ Variação comparativa entre meses de 2015 e 2016

RENTABILIDADE

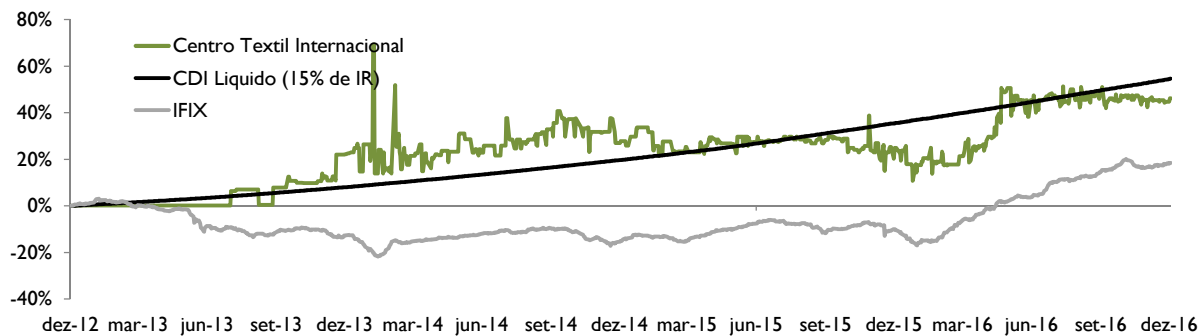
	Mês	Ano	12 meses	Desde o Início (Dez/2012)
<i>Rentabilidade Total ¹</i>				
FII Centro Textil Internacional	0.52%	17.04%	17.04%	46.23%
IFIX	1.50%	32.34%	32.34%	18.51%

¹ Rentabilidade calculada a através do método da cota ajustada, ou seja, assume-se que os proventos pagos são reinvestidos no próprio FII.

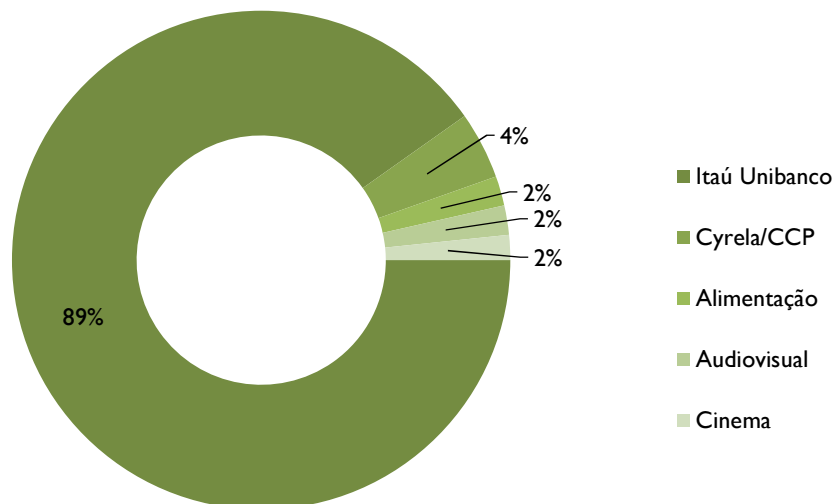
Rentabilidade das Distribuições de Rendimentos ²

FII Centro Textil Internacional	1.77%	13.39%	13.39%	48.14%
CDI Liquido (15% de IR)	0.95%	11.90%	11.90%	46.40%

² Rentabilidade calculada através da soma dos rendimentos pagos divididos pelo valor da cota adquirida em mercado secundário no fim do mês anterior ao período correspondente.

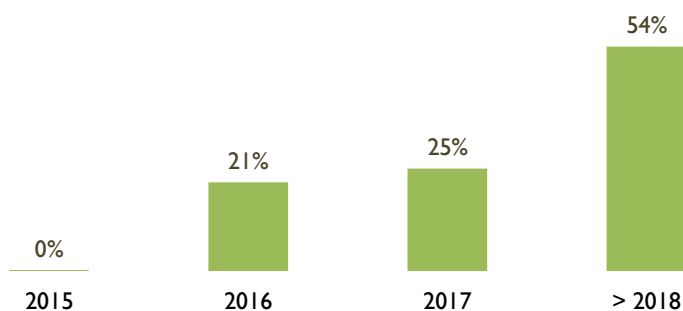


DIVERSIFICAÇÃO DO PORTFÓLIO

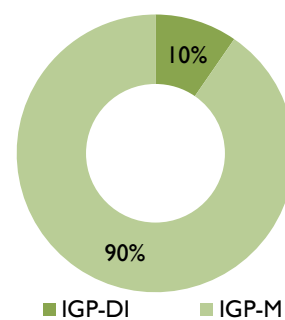


CONTRATOS

VENCIMENTO



INDICE DE REAJUSTE



PATRIMONIO DO FUNDO


Centro Têxtil Internacional

Localização: Avenida Roberto Zuccolo n° 555, São Paulo/SP

Área Bruta Locável (ABL): 45.450m²

Vagas de garagem: 1.096

Participação no empreendimento: 75%



Recomendações ao investidor: Ao investidor é recomendada a leitura cuidadosa do prospecto e do regulamento do fundo de investimento ao aplicar seus recursos. • Para avaliação do desempenho de fundo(s) de investimento(s), é recomendável uma análise de, no mínimo, 12 (doze) meses. • Este documento tem um caráter meramente informativo e não deve ser considerado como uma oferta de aquisição de cotas dos fundos de investimentos. • Performance passada não é garantia de ganhos no futuro. Os investimentos em fundos não são garantidos pelo administrador ou por qualquer mecanismo de seguro ou, ainda, pelo fundo garantidor de crédito. • A Rio Bravo Investimentos DTVM Ltda. não se responsabiliza por quaisquer decisões tomadas tendo como base os dados neste documento. • Todo o material aqui contido, incluindo os textos, gráficos, imagens e qualquer outro material de comunicação audiovisual são de propriedade única e exclusiva da Rio Bravo, bem como quaisquer informações, relatórios, produtos e serviços, que conjuntamente compõem valiosa propriedade intelectual da Rio Bravo. • O material aqui veiculado deve ser entendido como de uso pessoal. • Não é permitido qualquer tipo de transmissão, cópia ou adulteração sem o expresso e escrito consentimento da Rio Bravo, sob pena de se tratar clara infração aos direitos de propriedade da Rio Bravo, acarretando as devidas sanções legais. • As informações aqui contempladas não constituem qualquer tipo de oferta ou recomendação de investimento. • A Rio Bravo não é responsável por qualquer utilização não autorizada do material e das informações aqui dispostas.