



# MGRI11

## MOGNO PROPERTIES

Relatório mensal  
Junho | 2024





Esta carta é publicada somente com o propósito de divulgação de informações e não deve ser considerada como uma oferta de venda, nem tampouco como uma recomendação de investimento em nenhum dos valores mobiliários aqui citados. As informações contidas nesta carta não podem ser consideradas como única fonte de informações no processo decisório do investidor, que, antes de tomar qualquer decisão, deverá realizar uma avaliação minuciosa do produto e respectivos riscos, face aos seus objetivos pessoais e ao seu perfil de risco ("*Suitability*"). Todos os julgamentos e estimativas aqui contidos são apenas exposições de opiniões até a presente data e podem mudar, sem prévio aviso, a qualquer momento. Performance passada não é necessariamente garantia de performance futura. Os investidores em fundos imobiliários não são garantidos pelo administrador ou por qualquer mecanismo de seguro ou ainda, pelo fundo garantidor de crédito - FGC. É recomendada a leitura cuidadosa do Formulário de Informações Complementares e regulamento do fundo de investimento pelo investidor ao aplicar seus recursos.



**• Nome**

Fundo de Investimento Imobiliário Mogno Properties

**• Código de Negociação**

MGRI11

**• CNPJ**

41.320.997/0001-44

**• Objetivo**

Obtenção de renda e ganho de capital, a serem obtidos por meio de investimento em Imóveis Alvo.

**• Início do Fundo**

31/03/2022

**• Prazo de Duração:**

Indeterminado

**• Gestor**

Mogno Capital Investimentos

**• Administrador**

Singulare Corretora de Títulos e Valores Mobiliários

**• Taxa de Administração**

0,135% a.a. sobre o valor do patrimônio líquido do fundo

**• Taxa de Gestão**

0,85% a.a. sobre o valor do patrimônio líquido do fundo

**• Taxa de Performance**

Não Há

**• Patrimônio Líquido**

R\$ 24.414.078,18

**• Valor da Cota Patrimonial**

R\$ 103,27

**• Cotas Emitidas**

236.400

**• Número de Cotistas**

1

**• Dividendo no mês**

R\$ 1,42/cota

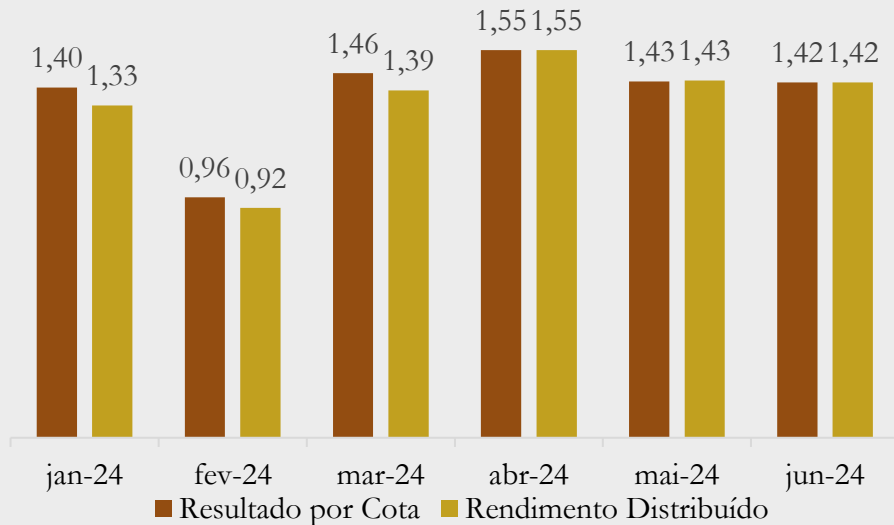
## NOTA DO GESTOR

Em junho o fundo gerou um resultado de R\$1,42 por cota, e o dividendo integral de R\$1,42 por cota foi distribuído no dia 12 de julho de 2024.



# RESULTADOS DO FUNDO

## Resultado e Rendimento Distribuído



## Resultado do MGRI11

Mês	jan-24	fev-24	mar-24	abr-24	mai-24	jun-24	6 meses
Receita Aluguel	855.414	855.414	855.414	855.414	855.414	855.414	5.132.486
LCI e Liquidez	9.239	7.245	9.224	11.191	644	2.650	40.194
<b>Total</b>	<b>864.654</b>	<b>862.659</b>	<b>864.639</b>	<b>866.605</b>	<b>856.059</b>	<b>858.064</b>	<b>5.172.680</b>
Despesa Operacional	-53.733	-150.611	-60.722	-44.308	-54.437	-44.871	-408.682
Despesa Financeira	-502.401	-500.444	-482.726	-480.808	-478.880	-476.941	-2.922.200
<b>Resultado</b>	<b>308.519</b>	<b>211.605</b>	<b>321.191</b>	<b>341.489</b>	<b>322.742</b>	<b>336.252</b>	<b>1.841.798</b>
Resultado por Cota	1,40	0,96	1,46	1,55	1,43	1,42	8,2
<b>Rendimento Distribuído</b>	<b>1,33</b>	<b>0,92</b>	<b>1,39</b>	<b>1,55</b>	<b>1,43</b>	<b>1,42</b>	<b>8,0</b>

# CARTEIRA DO FUNDO

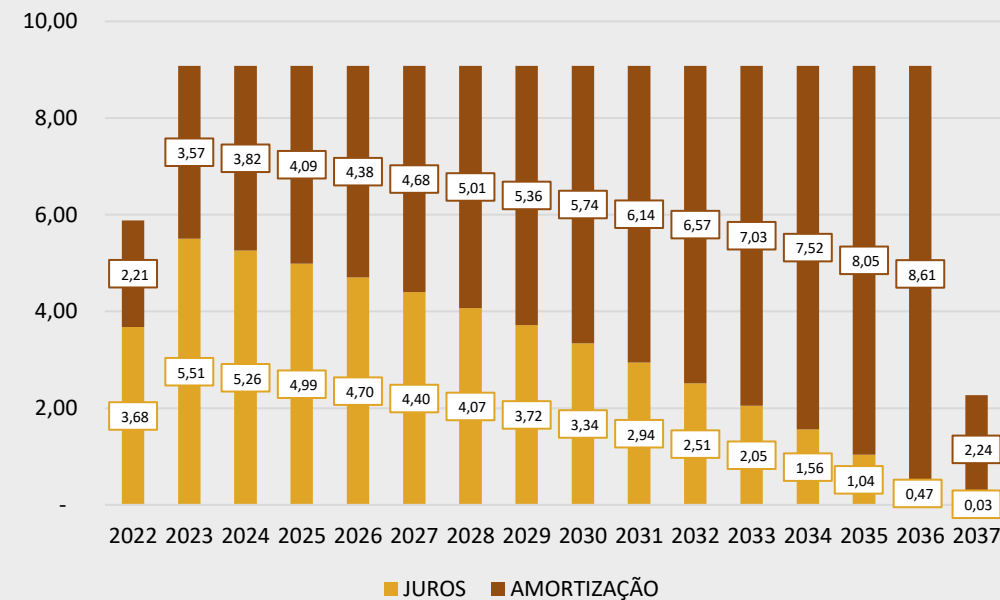
## Passivo

Classificação	Financeiro (R\$)
Imóveis	116.900.000
Aplicações Financeiras	1.011.233
A pagar / Receber	2.429.502
Obrigações Aquisição Imóveis	(11.060.172)
Obrigações Financeiras	(84.866.484)
<b>Patrimônio Líquido</b>	<b>24.414.078,18</b>



Operação	Data Emissão	Volume	Emissor	Indexador	Taxa	Duration
CRI Dasa	18/04/2022	R\$ 85 milhões	Virgo	IPCA	7,00%	6,4

## Cronograma de Pagamento (R\$ Milhões)





# PORTFÓLIO


Imóvel	Estado	% Do Portfólio	Aluguel por M <sup>2</sup>	Inquilino	ABL	ABL Própria
1	BA	100%	R\$ 116,48	Hospital da Bahia (DASA)	7.090	7.090
Total		100%			7.090	7.090





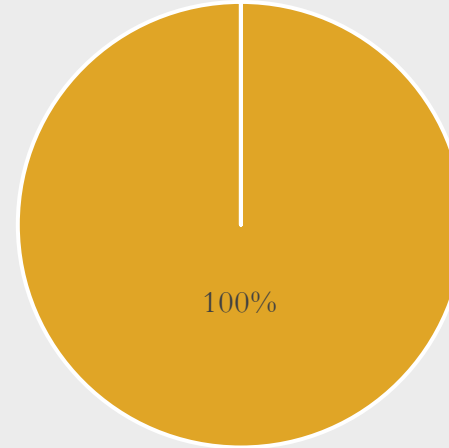
# PORTFÓLIO

### ABL por Inquilino



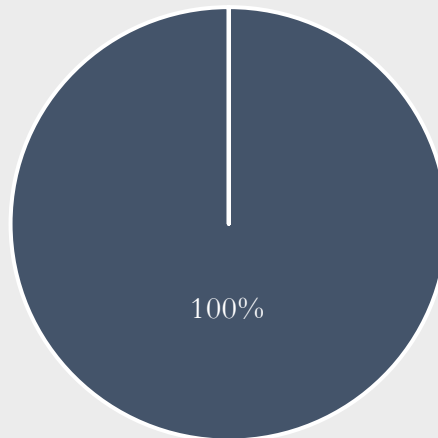
■ Hospital da Bahia

### ABL por Estado



■ BA

### Ocupação

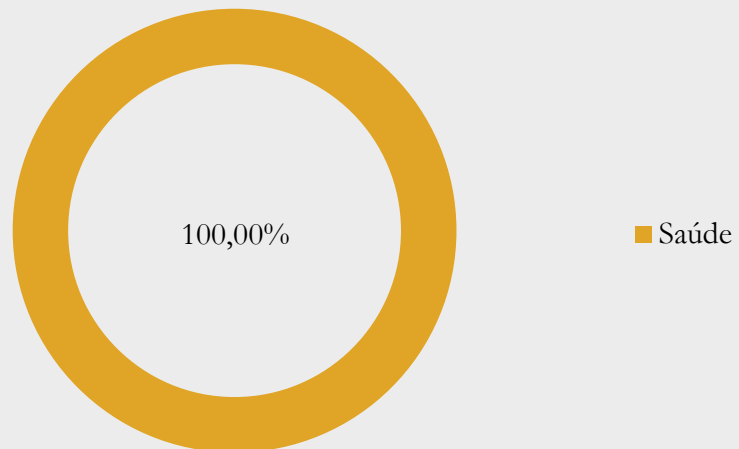


■ Ocupado

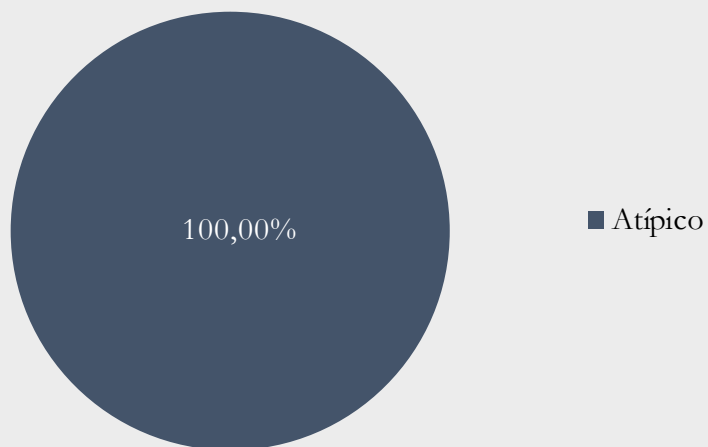


# INDICADORES E INDEXADORES


### Segmentos dos Inquilinos



### Tipicidade dos Contratos



### Indexadores



### Vencimentos por % do Aluguel

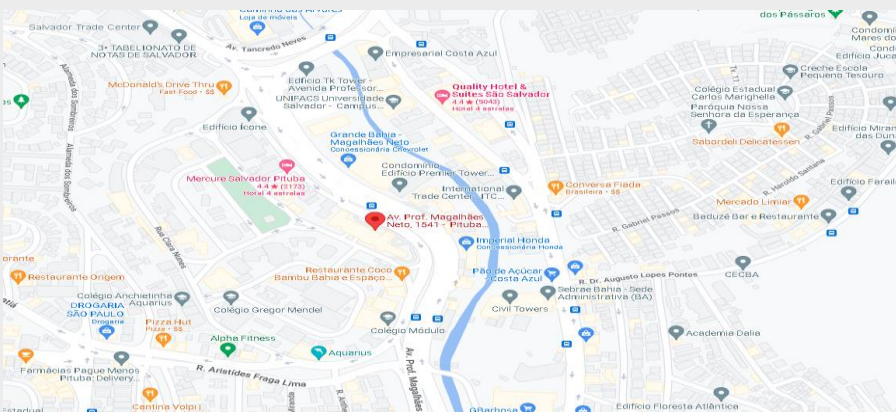


# PORTFÓLIO



## Torre D - Edifício Metropolitan

Área bruta locável do empreendimento	7.090 m <sup>2</sup>
Participação do Fundo	100%
Tipo de Contrato	Atípico
Taxa de ocupação	100%
Inquilino	Hospital da Bahia (DASA)*
Localização	Salvador (BA)
Endereço	Av. Prof. Magalhães Neto, 1541, Pituba
Descrição	A Torre D, objeto da aquisição, foi entregue em 2016 sob demanda do Hospital da Bahia. A torre é ocupada com leitos de internação de pacientes que fazem procedimentos nas torres vizinhas e são transferidos pela passarela de ligação.



\*Imóvel com permissão de uso limitado a leitos de baixa complexidade, com vedação contratual à destinação de UTI



MOGNO  
C A P I T A L

CONTATO:

[ri@valorainvest.com.br](mailto:ri@valorainvest.com.br)

+55 11 5189-9916

ENDEREÇO:

Av. Pres. Juscelino Kubitschek, 1830,

Torre 2, Conj.32

Itaim Bibi - São Paulo, SP – Brasil

04543-900