



Comentários do Gestor

O Fundo encerrou o mês de outubro de 2019 com 98,5% de seu patrimônio líquido alocado em CRI, distribuídos em 30 diferentes operações, num total investido de R\$ 282,7 milhões. Os demais recursos estão investidos em instrumentos de caixa.

Conforme citado em Eventos Subsequentes no relatório anterior, no início do mês de outubro, o Fundo adquiriu, no mercado primário, R\$4 milhões do CRI Rovic 173S, com cupom de CDI + 5,5% ao ano, além de um prêmio adicional de 100 bps, equivalente a remuneração pela estruturação da operação (ver mais detalhes em Detalhamento dos Ativos).

Além disso, durante o mês de outubro, o Fundo fez aquisição de quatro novos CRI no mercado primário. Foram investidos (i) R\$28 milhões no CRI Manhattan, com cupom de CDI + 5,7% ao ano, e um prêmio adicional de 100bps recebido no mês de outubro; (ii) R\$25 milhões no CRI São José 231S, com cupom de CDI + 5,5% ao ano, além de um prêmio adicional de 150bps a ser recebido em novembro; (iii) R\$20 milhões no CRI Tegra, com cupom de CDI + 1,1% ao ano e rating A- pela Fitch; e (iv) R\$15 milhões no CRI Praias 175S, com cupom de CDI + 6,0% ao ano, e um prêmio adicional de 100bps recebidos no mês de outubro (ver mais detalhes das operações em Detalhamento de Ativos). O Fundo também adquiriu uma posição adicional de R\$1,4 milhões do CRI Setin no mercado secundário.

Com essas aquisições ao longo de outubro, a Gestão encerra a alocação dos recursos da 3ª. Emissão de Cotas, menos de dois meses após sua liquidação em 04/09/2019. Na visão da Gestão, os ativos adquiridos contribuem para a manutenção de uma carteira equilibrada e diversificada, com relação risco-retorno positiva, e com prêmios em linha com a carteira existente. Todos esses movimentos corroboram a estratégia da Gestão em não impactar o nível de distribuição mensal de dividendos durante o processo de alocação dos recursos de novas emissões, além de continuamente calibrar o tamanho de novas emissões a um pipeline de operações existentes, permitindo a alocação rápida dos recursos.

A distribuição de rendimentos do Fundo referente ao mês de outubro de 2019 foi de R\$0,69 por cota, equivalente a uma rentabilidade líquida de CDI + 2,32% ao ano. A distribuição de rendimentos acumulada desde o início do Fundo é de R\$11,10 por cota, equivalente a CDI + 2,71 % ao ano. Todas essas rentabilidades foram calculadas com base no valor da cota de R\$100,00 (valor da cota na 1ª e 2ª Emissões).

Outro ponto de destaque é o aumento contínuo do número de cotistas e manutenção da liquidez diária das cotas. Ao final do mês de outubro, o Fundo possuía um total de 10.704 cotistas, e a liquidez média diária das cotas se manteve acima de R\$1 milhão.

EVENTOS SUBSEQUENTES

No início do mês de novembro, o Fundo adquiriu R\$4,5 milhões do CRI BR Properties 26S, com cupom de CDI + 0,7% ao ano e rating Aa2.br pela Moody's. Com isso, o Fundo passou a ter praticamente 100% de seu PL alocado em CRI, distribuídos em 31 operações distintas.

Objetivo

O Fundo tem como objetivo o investimento preponderante em Certificados de Recebíveis Imobiliários (CRI), conforme critérios de elegibilidade definidos na política de investimento.

Público Alvo

Investidores em geral.

Taxa de Gestão

0,80% ao ano sobre o patrimônio líquido do Fundo.

Taxa de Performance

20% sobre o que exceder CDI (utilizando marca d'água). Provisionada diariamente e paga semestralmente nos meses de julho e janeiro.

Taxa de Administração

0,20% ao ano sobre o patrimônio líquido do Fundo, com valor mínimo mensal de R\$20.000 no 1º ano de funcionamento do Fundo, e de R\$ 25.000 mensal a partir do 2º ano do Fundo.

Taxa de Escrituração

Equivalente a R\$1,40 mensais por cotista, com valor mínimo mensal de R\$3.000, limitado a 0,06% ao ano sobre o patrimônio líquido do Fundo.

Dados Adicionais

Gestão: Valora Gestão de Investimentos

Administração: BTG Pactual Serviços Financeiros S.A. DTVM

Escriturador: BTG Pactual Serviços Financeiros S.A. DTVM

Auditor: Ernst & Young Auditores Independentes S.S.

Informações Operacionais

Data de início do Fundo: 27-jul-18

Prazo de duração: Indeterminado

Classificação ANBIMA: FII de Títulos de Valores Mobiliários Gestão Ativa

Classificação CVM: FII

Código de Negociação: B3:VGIR11

Código ISIN: BRVGIRCTF008

Código CVM: 0318010



Distribuição de Resultados

O Fundo distribuirá R\$ 0,69 por cota como rendimento referente ao mês de outubro. O pagamento ocorrerá no dia 21 de novembro de 2019.

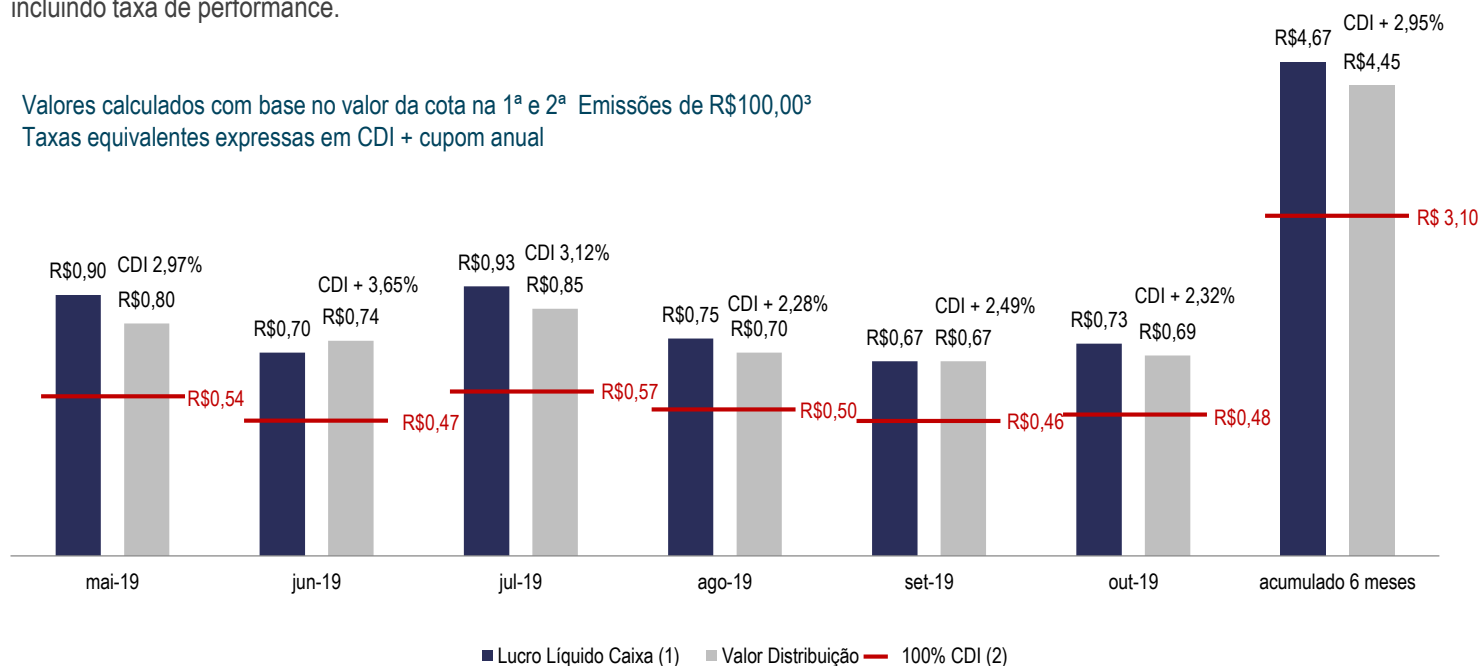
	ago/19	set/19	out/19	2019	últimos 12 meses
Receitas (Entradas de Caixa)	957.126,91	2.148.924,08	2.432.583,10	11.552.531,23	12.418.537,42
CRI - Juros	912.403,57	1.682.007,34	1.742.321,06	8.492.912,53	8.960.331,69
CRI - Correção Monetária	15.580,35	(1.431,47)	12.438,57	681.672,62	682.123,97
CRI - Negociação	0,00	117.461,12	348.774,25	1.170.889,63	1.555.279,61
Outros Ativos	29.142,99	350.887,09	329.049,22	1.207.056,45	1.220.802,16
Despesas (Saídas de Caixa)	(118.770,66)	(164.041,47)	(269.987,73)	(1.262.409,99)	(1.369.994,80)
Resultado	838.356,25	1.984.882,61	2.162.595,37	10.290.121,24	11.048.542,62
Distribuição Total	784.663,60	1.984.920,56	2.044.171,92	9.853.144,90	10.487.875,08
Distribuição/Cota	R\$ 0,70	R\$ 0,67	R\$ 0,69	R\$ 7,62	R\$ 9,20
Dias Úteis no Período	22	21	23	212	252
Dividend Yield (anualizado)					
Cota Base R\$ 100,00 ¹	CDI + 2,28 %	CDI + 2,49 %	CDI + 2,32 %	CDI + 3,09 %	CDI + 3,20 %
Cota Base R\$ 101,00 ²	CDI + 2,20 %	CDI + 2,41 %	CDI + 2,25 %	CDI + 2,99 %	CDI + 3,81 %

(1) Valor da Cota da 1ª e 2ª Emissões | (2) Valor da Cota da 3ª Emissão

Histórico de Rentabilidade e Distribuição

O Fundo encerrou o mês de outubro de 2019 com uma reserva de caixa equivalente a R\$0,09 por cota para eventuais despesas, incluindo taxa de performance.

Valores calculados com base no valor da cota na 1ª e 2ª Emissões de R\$100,00³
Taxas equivalentes expressas em CDI + cupom anual



(1) Lucro Líquido Caixa mensal antes do pagamento de taxa de performance que se dá nos meses de janeiro e julho

(2) Remuneração mensal de 100% do CDI sobre o valor da cota de R\$100,00

(3) Para a 3ª emissão ver a tabela "Distribuição de Resultados" acima



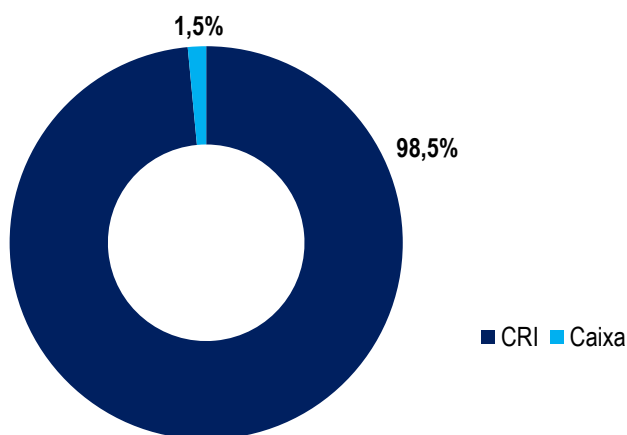
Carteira de Ativos

Ativo	Emissor	Código Ativo	Segmento	Rating	Valor (R\$)	% PL	Indexador	Coupon	Vencimento	Duration (anos)	Pagamento
CRI Direcional	True Sec	19G0269138	Residencial	AA+ S&P	28.084.509,07	9,78%	% CDI	104,00%	04/07/2025	3,9	semestral
CRI Manhattan	Habitasec	19J0327167	Residencial	na	28.000.000,03	9,75%	CDI +	5,70%	23/06/2026	3,1	mensal
CRI São José 231S	RB Sec	19J0280616	Residencial	na	25.000.000,00	8,71%	CDI +	5,50%	29/09/2027	4,4	mensal
CRI Helbor 146	Habitasec	19F0260959	Residencial	na	23.673.066,42	8,25%	CDI +	2,15%	27/06/2023	2,1	trimestral
CRI Tegra	Habitasec	19J0329039	Residencial	A- Fitch	19.999.999,98	6,97%	CDI +	1,10%	25/10/2022	1,9	trimestral
CRI Upcon 7S	Provincia	19I0307186	Residencial	na	15.007.713,48	5,23%	CDI +	8,00%	28/09/2023	2,6	mensal
CRI São José 214S	RB Sec	19E0207046	Residencial	na	15.006.600,32	5,23%	CDI +	6,00%	29/04/2024	2,5	mensal
CRI Praias 175S	Habitasec	19J0231267	Residencial	na	15.000.000,00	5,23%	CDI +	6,00%	30/10/2023	2,6	mensal
CRI Setin	Habitasec	19E0281174	Residencial	na	12.686.555,66	4,42%	CDI +	3,50%	30/05/2023	2,9	mensal
CRI Upcon 6S	Provincia	19G0135139	Residencial	na	10.604.664,19	3,69%	CDI +	6,00%	29/06/2023	3,3	mensal
CRI Aliansce 128S	RB Sec	16I0965158	Shopping	AAA Fitch	10.240.779,69	3,57%	CDI +	0,00%	30/09/2021	1,9	mensal
CRI Ditolve 144S	Habitasec	19D0671987	Residencial	na	9.603.862,96	3,35%	CDI +	5,00%	29/04/2024	2,6	mensal
CRI Helbor 129S	Habitasec	18K1336068	Residencial	na	8.953.130,69	3,12%	CDI +	2,30%	29/11/2022	2,6	mensal
CRI RNI 27S	Nova Sec	18D0698877	Pulverizado	A- Fitch	6.568.332,79	2,29%	CDI +	2,00%	17/04/2028	4,5	mensal
CRI Aliansce 145S	RB Sec	17C0000201	Shopping	AAA Fitch	5.956.648,24	2,08%	% CDI	99,00%	01/06/2022	2,6	mensal
CRI JSL Ribeira	Vert Sec	17K0161325	Logística	AA- Sr Rating	5.313.421,99	1,85%	IPCA +	8,06%	22/11/2027	3,6	mensal
CRI OTCC	Habitasec	19C0128173	Escritório	na	5.277.156,04	1,84%	CDI +	6,00%	28/02/2024	2,2	mensal
CRI Praias 166S	Habitasec	19H0293120	Residencial	na	5.002.106,25	1,74%	CDI +	5,50%	30/08/2023	2,4	mensal
CRI Gafisa	Habitasec	18G0627560	Residencial	A- Liberum	4.891.702,70	1,70%	CDI +	3,00%	30/06/2022	2,0	mensal
CRI RNI 31S	Nova Sec	19B0177968	Pulverizado	A- Fitch	4.734.916,98	1,65%	CDI +	1,70%	15/02/2029	4,7	mensal
CRI Ditolve 169S	Habitasec	19I0250987	Residencial	na	4.001.760,07	1,39%	CDI +	6,00%	28/09/2023	2,3	mensal
CRI Rovic 173S	Habitasec	19I0307536	Residencial	na	4.001.685,00	1,39%	CDI +	5,50%	30/03/2026	3,6	mensal
CRI BRF	RB Sec	11K0025322	Escritório	A Fitch	3.836.164,61	1,34%	IPCA +	6,51%	05/09/2022	1,4	mensal
CRI BR Malls	RB Sec	16E0708207	Shopping	Aa1 Moody's	3.327.822,57	1,16%	CDI +	0,10%	26/05/2021	1,5	mensal
CRI Burity	Apice Sec	18H0860172	Pulverizado	na	2.532.409,12	0,88%	IGPM +	9,50%	24/05/2023	1,7	mensal
CRI GTR	Fortesec	19D0516265	Residencial	na	1.701.502,96	0,59%	IPCA +	16,00%	20/04/2024	1,7	mensal
CRI CEEG	Habitasec	18L1100749	Residencial	na	1.192.038,06	0,42%	CDI +	4,00%	29/12/2022	2,6	mensal
CRI Rede D'Or	RB Sec	17H0164854	Hospital	AAA Fitch	1.059.781,26	0,37%	IPCA +	6,35%	06/11/2027	3,7	mensal
CRI Rovic 107S	Habitasec	18C0693219	Residencial	na	950.246,22	0,33%	CDI +	6,00%	25/02/2022	2,0	mensal
CRI CNA Spitaletti	Habitasec	18G1426464	Residencial	na	537.762,14	0,19%	CDI +	5,00%	25/07/2022	2,2	mensal
Total de CRIs					282.746.339,47	98,50%					
Caixa Bruto					6.890.113,40						
Rendimentos à Distribuir + Provisões					(2.577.559,29)						
Caixa Líquido					4.312.554,11	1,50%					
Patrimônio Líquido					287.058.893,58	100,00%					



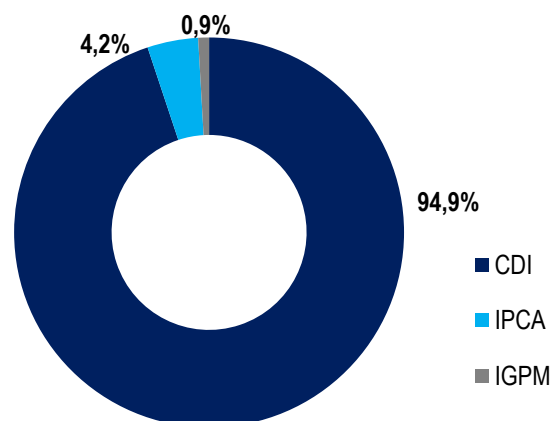
Alocação por ativo alvo (% PL do Fundo)

O foco da Gestão é trabalhar com a maior alocação possível em CRI. A minimização da posição de caixa aumenta a eficiência do Fundo, com o objetivo de entregar rendimentos superiores aos cotistas. Ao mesmo tempo, mantemos posições em CRI com boa liquidez, o que nos permite aproveitar eventuais oportunidades de mercado.



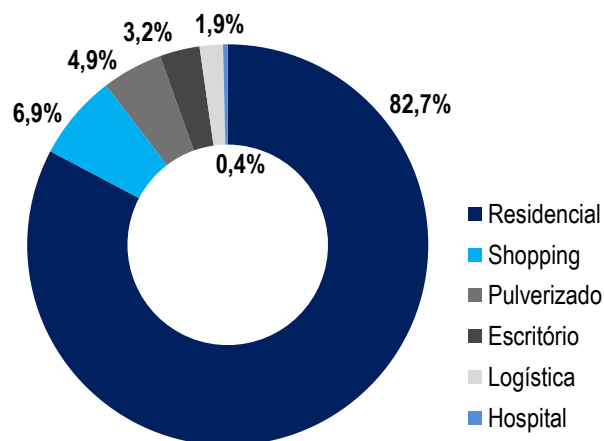
Alocação por indexador (% PL da Carteira de CRI)

O objetivo do Fundo é entregar rentabilidade tendo como referência CDI + prêmio. Dessa forma, a Gestão busca concentrar os ativos do Fundo em CRIs que possuam indexador de CDI + prêmio. De qualquer forma, a Gestão sempre está aberta a oportunidades de investimento que possuam indexador ligados a inflação.



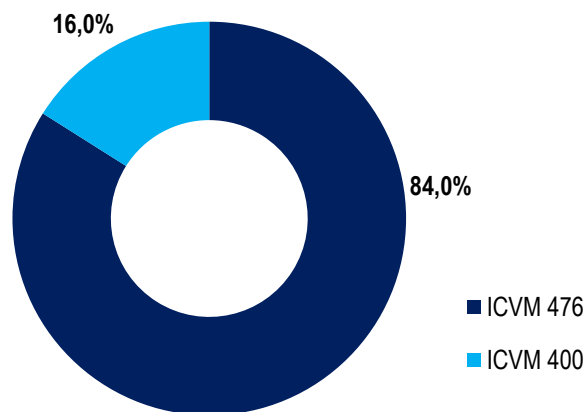
Alocação por segmento (% PL da Carteira de CRI)

O Fundo atualmente possui exposição a praticamente todos os segmentos do mercado imobiliário, embora seja mais concentrado no segmento residencial. A Gestão entende que os fatores micro (localização, produto, inserção de mercado etc.) são os de maior influência para o mercado imobiliário, embora sempre tendo como pano de fundo fatores macroeconômicos.



Alocação por tipo de emissão (% PL da Carteira de CRI)

A Gestão tem como foco de investimento operações exclusivas, em sua maioria estruturadas pela Gestora, o que permite uma participação ativa em todo o processo, desde a estruturação e precificação, até o acompanhamento dos CRI. Essas operações são distribuídas via esforços restritos (ICVM 476) e possuem maior retorno ajustado pelo risco, em benefício aos cotistas.





Rendimentos Mensais e Retorno Total do Fundo

O Rendimento Mensal do Fundo é calculado considerando a distribuição de dividendos (1) com base no valor de emissão das cotas (2), equivalente ao conceito de *dividend yield* mensal.

O Retorno Total do Fundo considera tanto os dividendos (1) recebidos pelos investidores quanto o ganho de valorização de mercado da cota (3), com base no valor de emissão das cotas (2).

Período	Dividendo (R\$)	Valor de mercado da cota no fechamento (R\$)	RM Líquida	RM Gross-Up	RM Gross-up %CDI	RT Líquido	RT Gross-up	RT Gross-up %CDI
1a. Emissão de Cotas: R\$100,00								
out-19	0,69	101,90	0,69%	0,81%	169,2%	13,73%	15,94%	192,9%
set-19	0,67	102,03	0,67%	0,79%	169,8%	13,09%	15,14%	209,7%
ago-19	0,70	105,60	0,70%	0,82%	164,0%	16,07%	18,01%	246,3%
jul-19	0,85	106,97	0,85%	1,00%	175,9%	16,79%	18,50%	300,0%
jun-19	0,74	104,30	0,74%	0,87%	185,7%	12,99%	15,28%	253,9%
mai-19	0,80	103,60	0,80%	0,94%	173,1%	11,45%	13,48%	245,7%
abr-19	0,79	100,80	0,79%	0,93%	179,1%	7,69%	9,05%	187,5%
2a. Emissão de Cotas: R\$100,00								
out-19	0,69	101,90	0,69%	0,81%	169,2%	8,13%	9,26%	218,6%
set-19	0,67	102,03	0,67%	0,79%	169,8%	7,52%	8,52%	228,9%
ago-19	0,70	105,60	0,70%	0,82%	164,0%	10,49%	11,36%	346,1%
jul-19	0,85	106,97	0,85%	1,00%	175,9%	11,15%	11,89%	430,6%
jun-19	0,74	104,30	0,74%	0,87%	185,7%	7,53%	8,09%	381,1%
mai-19	0,80	103,60	0,80%	0,94%	173,1%	6,05%	6,48%	398,6%
abr-19	0,79	100,80	0,79%	0,93%	179,1%	2,38%	2,65%	253,2%
3a. Emissão de Cotas: R\$101,00								
out-19	0,69	101,90	0,68%	0,80%	167,5%	2,30%	2,55%	281,0%
set-19	0,67	102,03	0,66%	0,78%	185,8%	1,78%	1,90%	451,6%

(1) O investidor pessoa física recebe rendimentos isentos do Imposto de Renda, caso sejam observadas as seguintes condições, cumulativamente: (i) o cotista pessoa física não seja titular de montante igual ou superior a 10% (dez por cento) das cotas do Fundo; (ii) as respectivas cotas não possuam direitos a rendimentos superiores a 10% do total de rendimentos auferidos pelo Fundo; (iii) o Fundo receba investimento de, no mínimo, 50 (cinquenta) cotistas; e (iv) as cotas sejam negociadas exclusivamente em bolsa de valores ou mercado de balcão organizado.

(2) Valor da cota no 1o. dia de captação da 1a. e 2a. emissão de cotas (R\$100,00) e da 3a. emissão de cotas (R\$101,00).

(3) O eventual ganho de capital proveniente da negociação das cotas é tributado pelo Imposto de Renda pela alíquota de 20%.

(4) Rendimento Mensal do Fundo considerando isenção da alíquota de IR de 15%.

(5) Retorno Total do Fundo considerando a isenção de alíquota de IR de 15% apenas no recebimento de dividendos mensais.



Detalhamento dos Ativos



CRI Aliance 128S (CRI Aliance I)

Rating	AAA Fitch
Cupom	CDI + 0,0%
Vencimento	30/09/2021
Tipo de oferta	ICVM 400

Operação lastreada em debêntures emitidas pela Aliance Shopping Centers S.A. (B3:ALSC3), empresa de capital aberto com foco no desenvolvimento, participação e administração de shopping centers. A emissão possui como garantias (i) alienação fiduciária de 21,67% do Bangu Shopping e (ii) cessão fiduciária do mesmo percentual de recebíveis de locação do Bangu Shopping.



CRI Aliance 145S (CRI Aliance II)

Rating	AAA Fitch
Cupom	99% CDI
Vencimento	01/06/2022
Tipo de oferta	ICVM 400

Operação lastreada em debêntures emitidas pela Aliance Shopping Centers S.A. (B3:ALSC3), empresa de capital aberto com foco no desenvolvimento, participação e administração de shopping centers. A emissão possui como garantias (i) alienação fiduciária de 37,93% do Bangu Shopping e (ii) cessão fiduciária do mesmo percentual de recebíveis de locação do Bangu Shopping, incluindo estacionamento, mas excluindo expansões futuras.



CRI BR Malls

Rating	Aa1 Moody's
Cupom	CDI + 0,1%
Vencimento	26/05/2021
Tipo de oferta	ICVM 476

Operação lastreada em debêntures emitidas pela BR Malls Participações S.A. (B3:BRML3), empresa de capital aberto com foco no desenvolvimento, participação e administração de shopping centers. A emissão possui como garantias (i) alienação fiduciária de 8,03% do Shopping Villa Lobos, localizado na cidade de São Paulo e (ii) cessão fiduciária dos recebíveis de locação do mesmo shopping.



CRI BRF

Rating	A Fitch
Cupom	IPCA + 6,51%
Vencimento	05/09/2022
Tipo de oferta	ICVM 476

Operação lastreada em contrato de locação atípico, tipo BTS (*built to suit*), de um edifício de escritórios monouitário utilizado como centro administrativo da BRF S.A. (B3:BRFS3) localizado em Curitiba-PR. O risco primário da operação é o risco de crédito da BRF, tendo como garantia adicional a alienação fiduciária do imóvel locado.



CRI Buri

Rating	na
Cupom	IGPM + 9,5%
Vencimento	24/05/2023
Tipo de oferta	ICVM 476

Operação lastreada em debênture imobiliária que é paga através do recebimento de recebíveis pulverizados provenientes de loteamentos residenciais entregues. A operação possui como principais garantias adicionais excesso de fluxo de recebíveis (300%), hipoteca de terrenos, e fiança da holding controladora da loteadora que desenvolveu o projeto.



CRI CEGG

Rating	na
Cupom	CDI + 4,0%
Vencimento	29/12/2022
Tipo de oferta	ICVM 476

Operação com a CEGG Empreendimentos Imobiliários S.A., incorporadora que desenvolve projetos residenciais e comerciais principalmente em bairros nobres da Cidade de São Paulo. A operação possui como garantia a alienação fiduciária de imóveis residenciais de classe média prontos, localizados no bairro da Aclimação na capital paulista, com relação atual de garantia de 299%. Os recursos provenientes das vendas das unidades em garantia são utilizados para amortizar antecipadamente o CRI.



Detalhamento dos Ativos



CRI CNA Spitaletti

Rating	na	Operação com CNA Spitaletti, incorporadora paulista, com foco em projetos residenciais e comerciais na região de Alphaville, com 45 anos de história. A operação possui como garantia a alienação fiduciária de imóveis residenciais de médio padrão, prontos, localizados na cidade de Barueri, na Região Metropolitana de São Paulo, com relação atual de garantia de 245%. Os recursos provenientes das vendas das unidades em garantia são utilizados para amortizar antecipadamente o CRI.
Cupom	CDI + 5,0%	
Vencimento	25/07/2022	
Tipo de oferta	ICVM 476	



CRI Direcional

Rating	AA+ S&P	Operação lastreada em debêntures emitidas pela Direcional Engenharia S.A. (B3:DIRE3), incorporadora de capital aberto com foco em empreendimentos residenciais de baixa renda, com foco na região Sudeste. O CRI não conta com garantias reais e possui rating br.AA+(sf) pela S&P.
Cupom	104% CDI	
Vencimento	04/07/2025	
Tipo de oferta	ICVM 400	



CRI Ditolvo 144S (Ditolvo III)

Rating	na	Operação com a Construtora Ditolvo, construtora e incorporadora com foco de atuação em São Paulo, com mais de 35 anos de história. A operação possui como garantia a alienação fiduciária de imóveis residenciais de classe média-baixa prontos, localizados na Região Metropolitana de São Paulo, com relação atual de garantia de 197%. Os recursos provenientes das vendas das unidades em garantia são utilizados para amortizar antecipadamente o CRI.
Cupom	CDI + 5,0%	
Vencimento	29/04/2024	
Tipo de oferta	ICVM 476	



CRI Ditolvo 169S

Rating	na	Operação com a Construtora Ditolvo, construtora e incorporadora com foco de atuação em São Paulo, com mais de 35 anos de história. A operação possui como garantia a alienação fiduciária de terreno localizado na região do Morumbi na cidade de São Paulo-SP.
Cupom	CDI + 6,0%	
Vencimento	28/09/2023	
Tipo de oferta	ICVM 476	



CRI Gafisa

Rating	A- Liberum	Operação lastreada em debêntures emitidas pela Gafisa S.A. (B3:GFSA3), incorporadora de capital aberto com foco em empreendimentos residenciais. A operação tem como garantia alienação fiduciária de unidades prontas, na vasta maioria residenciais (97% do total), localizadas em 4 empreendimentos na cidade de São Paulo e 1 empreendimento na cidade do Rio de Janeiro, com relação atual de garantia de 156%. Os recursos provenientes das vendas das unidades em garantia são utilizados para amortizar antecipadamente o CRI.
Cupom	CDI + 3,0%	
Vencimento	30/06/2022	
Tipo de oferta	ICVM 476	



CRI GTR

Rating	na	Operação lastreada em recebíveis pulverizados de aquisição de multipropriedade em empreendimento hoteleiro pronto localizado na cidade de Gramado/RS. A operação tem cobertura mínima de 125% do serviço da dívida. Adicionalmente o CRI Mezanino adquirido conta com subordinação mínima de 50% através de um CRI Subordinado.
Cupom	IPCA + 16,0%	
Vencimento	20/04/2024	
Tipo de oferta	ICVM 476	



Detalhamento dos Ativos



CRI Helbor 129S (CRI Helbor IV)

Rating	na	Operação com a Helbor Empreendimentos S.A. (B3: HBOR3), uma das principais incorporadoras imobiliárias de capital aberto. A operação possui como garantia a alienação fiduciária de imóveis prontos, em sua maioria residenciais, localizados nas cidades de São Paulo, Campinas, Mogi das Cruzes, São José dos Campos, Cuiabá e Joinville, com relação atual de garantia de 172%. Os recursos provenientes das vendas das unidades em garantia são utilizados para amortizar antecipadamente o CRI.
Cupom	CDI + 2,3%	
Vencimento	29/11/2022	
Tipo de oferta	ICVM 476	



CRI Helbor 146S

Rating	na	Operação com a Helbor Empreendimentos S.A. (B3: HBOR3), uma das principais incorporadoras imobiliárias de capital aberto. A operação possui como garantia a alienação fiduciária de imóveis prontos, residenciais, localizados nas cidades de São Paulo, São Bernardo do Campo, Mogi das Cruzes, Curitiba, Campo Grande e Fortaleza, com relação atual de garantia de 130%. Os recursos provenientes das vendas das unidades em garantia são utilizados para amortizar antecipadamente o CRI.
Cupom	CDI + 2,15%	
Vencimento	29/11/2022	
Tipo de oferta	ICVM 476	



CRI JSL Ribeira

Rating	AA- SR	Operação lastreada em contratos típicos de locação com empresas do Grupo JSL S.A. (B3: JSLG3), uma das principais empresas de logística do país. A operação possui como garantia adicional a alienação fiduciária dos imóveis locados e fiança da holding controladora da JSL, além de seus sócios pessoas físicas.
Cupom	IPCA + 8,06%	
Vencimento	29/11/2027	
Tipo de oferta	ICVM 476	



CRI Manhattan

Rating	na	Operação com a Construtora Manhattan, uma das maiores incorporadoras de Fortaleza-CE, com mais de 15 anos de atuação. A operação possui como garantia real (i) alienação fiduciária de imóveis prontos residenciais e (ii) cessão fiduciária de recebíveis de direito de uso de dois projetos residenciais; todos localizados na Região Metropolitana de Fortaleza, com relação de garantia inicial de 300%.
Cupom	CDI + 5,7%	
Vencimento	23/06/2026	
Tipo de oferta	ICVM 476	



CRI OTCC/Shopping Service

Rating	na	Operação com CNA Spitaletti, incorporadora paulista, com foco na região de Alphaville-São Paulo, com 45 anos de história. A operação possui como garantia contratos de aluguéis típicos, pulverizados, de imóveis comerciais, além de alienação fiduciária de imóveis prontos comerciais, residenciais e lotes, todos localizados na RMSP, com relação atual de garantia de 213%. Os recursos provenientes dos aluguéis e das vendas dos imóveis residenciais em garantia são utilizados para pagamento de juros e amortizar antecipadamente o CRI
Cupom	CDI + 6,0%	
Vencimento	29/02/2024	
Tipo de oferta	ICVM 476	



CRI Praias 166S

Rating	na	Operação com a Praias Construtora, incorporadora com foco no litoral paulista, com 40 anos de história. A operação possui como garantia a alienação fiduciária de imóveis prontos, residenciais, localizados na Riviera de São Lourenço, litoral paulista, com relação atual de garantia de 167%. Os recursos provenientes das vendas das unidades em garantia são utilizados para amortizar antecipadamente o CRI.
Cupom	CDI + 5,5%	
Vencimento	30/08/2023	
Tipo de oferta	ICVM 476	



Detalhamento dos Ativos



CRI Praias 175S

Rating	Na
Cupom	CDI + 6,0%
Vencimento	30/10/2023
Tipo de oferta	ICVM 476

Operação com a Praias Construtora, incorporadora com foco no litoral paulista, com 40 anos de história. A operação possui como garantia a alienação fiduciária de imóveis prontos, residenciais, localizados no Guarujá, litoral paulista, com relação atual de garantia de 140%. Os recursos provenientes das vendas das unidades em garantia são utilizados para amortizar antecipadamente o CRI.



CRI Rede D'Or

Rating	AAA Fitch
Cupom	IPCA + 6,35%
Vencimento	06/11/2027
Tipo de oferta	ICVM 400


Operação lastreada em contrato atípico de locação do Hospital Santa Helena, localizado em Brasília-DF, tendo como locatária a Rede D'Or São Luiz S.A., a maior operadora independente de hospitais do Brasil. A operação possui como garantia a alienação fiduciária do imóvel.



CRI RNI 27S (CRI RNI)

Rating	A- Fitch
Cupom	CDI + 2,0%
Vencimento	17/04/2028
Tipo de oferta	ICVM 476

Operação lastreada em dívida corporativa da RNI Negócios Imobiliários S.A. (B3:RDNI3), incorporadora de capital aberto com foco em projetos residenciais, que faz parte do grupo Rodobens. A operação possui como garantias (i) aval da holding do grupo Rodobens e (ii) cessão fiduciária de recebíveis de 2 loteamentos residenciais entregues, desenvolvidos pela RNI.



CRI RNI 31S (CRI RNI III)

Rating	A- Fitch
Cupom	CDI + 2,0%
Vencimento	15/02/2029
Tipo de oferta	ICVM 476

Operação lastreada em dívida corporativa da RNI Negócios Imobiliários S.A. (B3:RDNI3), incorporadora de capital aberto com foco em projetos residenciais, que faz parte do grupo Rodobens. A operação possui como garantias (i) aval da holding do grupo Rodobens e (ii) cessão fiduciária de recebíveis de 4 loteamentos residenciais entregues, desenvolvidos pela RNI.



CRI Rovic 107S (CRI Rovic)

Rating	na
Cupom	CDI + 6,0%
Vencimento	25/02/2022
Tipo de oferta	ICVM 476

Operação com a Rovic, incorporadora com atuação em São Paulo e Bahia, com 40 anos de história, e foco em empreendimentos residenciais. A operação possui como garantia a alienação fiduciária de imóveis residenciais de médio padrão, prontos, localizados nas cidades de São Paulo e Salvador, com relação atual de garantia de 277%. Os recursos provenientes das vendas das unidades em garantia são utilizados para amortizar antecipadamente o CRI.



CRI Rovic 173S

Rating	na
Cupom	CDI + 5,5%
Vencimento	30/03/2026
Tipo de oferta	ICVM 476

Operação com a Rovic, incorporadora com atuação em São Paulo e Bahia, com 40 anos de história, e foco em empreendimentos residenciais. A operação possui como garantia a alienação fiduciária de terreno e benfeitorias, localizado no bairro de Moema, São Paulo, com relação atual de garantia de 174%.




Detalhamento dos Ativos




CRI São José 214S (CRI São José)

Rating	na	Operação com a Construtora São José, construtora e incorporadora especializada em empreendimentos de alto padrão e loteamentos, com mais de 37 anos de história. A operação possui como garantia real a alienação fiduciária de terreno. Adicionalmente o CRI conta com cessão fiduciária dos recebíveis atuais e futuros das vendas de lotes residenciais de classe média-alta em empreendimento localizado em Araçatuba-SP.
Cupom	CDI + 6,0%	
Vencimento	29/04/2024	
Tipo de oferta	ICVM 476	



CRI São José 231S

Rating	na	Operação com a Construtora São José, construtora e incorporadora especializada em empreendimentos de alto padrão e loteamentos, com mais de 37 anos de história. A operação possui como garantia carteira de recebíveis imobiliários (atuais e futuros) de vendas e alienação fiduciária de lotes residenciais, prontos, em dois loteamentos de classe média-alta, localizados em Araçatuba-SP e Campos dos Goytacazes-RJ.
Cupom	CDI + 5,5%	
Vencimento	29/09/2027	
Tipo de oferta	ICVM 476	



CRI Setin

Rating	na	Operação com a Setin, incorporadora paulista, com foco na incorporação de projetos residenciais, escritórios e hotéis na região metropolitana e interior paulista, com 40 anos de história. A operação possui como garantia a alienação fiduciária de imóveis residenciais, escritórios e hotéis, prontos, localizados na cidade de São Paulo, com relação atual de garantia de 220%. Os recursos provenientes das vendas dos imóveis residenciais em garantia são utilizados para amortizar antecipadamente o CRI.
Cupom	CDI + 3,5%	
Vencimento	30/05/2023	
Tipo de oferta	ICVM 476	



CRI Tegra

Rating	A- Fitch	Operação com a Tegra, incorporadora do grupo Brookfield, com foco na incorporação de projetos residenciais e comerciais, com 40 anos de história. A operação possui como garantia a alienação fiduciária de imóveis residenciais prontos, localizados nas cidades de São Paulo, Campinas e Rio de Janeiro, com relação atual de garantia de 170%. Os recursos provenientes das vendas dos imóveis residenciais em garantia são utilizados para amortizar antecipadamente o CRI.
Cupom	CDI + 1,1%	
Vencimento	25/10/2022	
Tipo de oferta	ICVM 476	



CRI Upcon 6S

Rating	na	Operação com a Upcon, incorporadora paulista, com foco na incorporação de projetos residenciais. A operação possui como garantia a alienação fiduciária de imóveis residenciais de alto-padrão, prontos, localizados na região do Ibirapuera, além de alienação fiduciária de terreno e CEPAC – Certificados de Potencial Adicional de Construção – localizado na região do Itaim Bibi, ambos na cidade de São Paulo.
Cupom	CDI + 6,0%	
Vencimento	29/06/2023	
Tipo de oferta	ICVM 476	



CRI Upcon 7S

Rating	na	Operação com a Upcon, incorporadora paulista, com foco na incorporação de projetos residenciais. A operação possui como garantia a alienação fiduciária de 3 terrenos localizados nos bairros de Vila Madalena, Centro e Jabaquara na cidade de São Paulo-SP.
Cupom	CDI + 8,0%	
Vencimento	28/09/2023	
Tipo de oferta	ICVM 476	



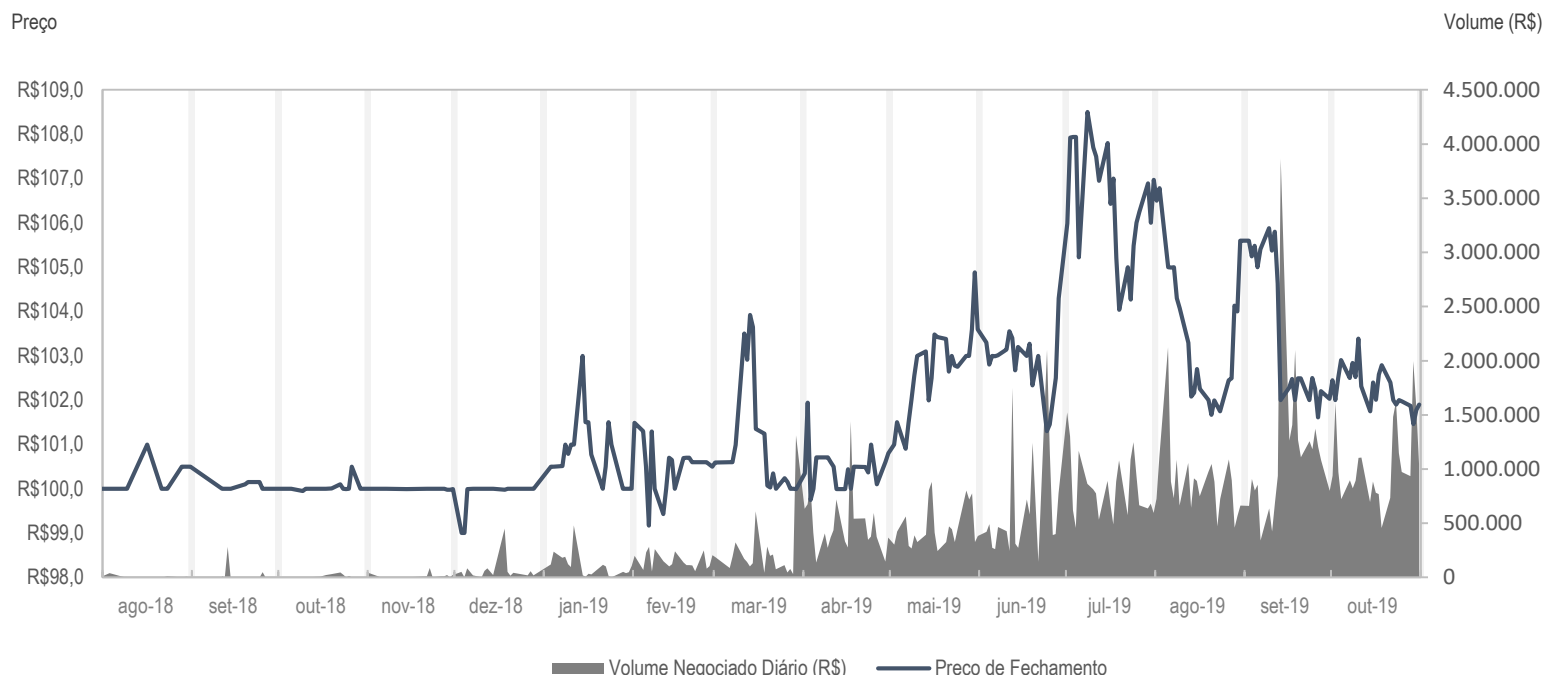
Desempenho no Mercado Secundário

A negociação das cotas do Fundo foi iniciada em 3 de agosto de 2018, com o preço de abertura correspondente a R\$100,00. No dia 31 de outubro de 2019, o valor da cota fechou em R\$ 101,90.

Informações complementares:	outubro-19	
Volume (em R\$)	24.183.713,43	
Quantidade de cotas negociadas	236.852,00	
Volume Médio Diário (R\$/dia)	1.051.465,80	
Valor médio de negociação por cota	102,10	
Faixa de valor de negociação (por cota)	Mínimo	101,00
	Máximo	103,48



Fundo integrante do IFIX – Índice Fundos de Investimentos Imobiliários - para a carteira válida para o quadrimestre entre setembro e dezembro de 2019.



Este material foi elaborado pela Valora Gestão de Investimentos. Leia o regulamento e demais documentos legais do fundo antes de investir. Os fundos são supervisionados e fiscalizados pela Comissão de Valores Mobiliários - CVM. É recomendada uma avaliação de performance de fundos de investimento em análise de no mínimo 12 meses. A rentabilidade passada não garante a rentabilidade futura e fundos de investimento não são garantidos pela Instituição Administradora, ou por qualquer mecanismo de seguro, ou ainda pelo Fundo Garantidor de Créditos – FGC. A RENTABILIDADE AJUSTADA CONSIDERA O REINVESTIMENTO DOS DIVIDENDOS, JUROS SOBRE CAPITAL PRÓPRIO OU OUTROS RENDIMENTOS ADVINDOS DE ATIVOS FINANCEIROS QUE INTEGREM A CARTEIRA DO FUNDO REPASSADOS DIRETAMENTE AO COTISTA. Os Fundos de Investimento Imobiliário seguem a ICVM472, portanto são condomínios fechados em que as cotas não são resgatáveis onde os cotistas podem ter dificuldade em alienar suas cotas no mercado secundário. As opiniões, estimativas e projeções refletem o atual julgamento do responsável pelo seu conteúdo na data de sua divulgação e estão, portanto, sujeitas a alterações sem aviso prévio. As projeções utilizam dados históricos e suposições, de forma que devem ser realizadas as seguintes advertências: (1) Não estão livres de erros; (2) Não é possível garantir que os cenários obtidos venham efetivamente a ocorrer; (3) Não configuram, em nenhuma hipótese, promessa ou garantia de retorno esperado nem de exposição máxima de perda; e (4) Não devem ser utilizadas para embasar nenhum procedimento administrativo perante órgãos fiscalizadores ou reguladores. Este conteúdo é informativo e não constitui nem deve ser interpretado como oferta ou solicitação de compra ou venda de valores mobiliários, instrumento financeiro ou de participação em qualquer estratégia de negócios específica, qualquer que seja a jurisdição. Algumas das informações aqui contidas foram obtidas com base em dados de mercado e de fontes públicas consideradas confiáveis. A Valora não declara ou garante, de forma expressa ou implícita, a integridade, confiabilidade ou exatidão de tais informações e se exime de qualquer responsabilidade por quaisquer prejuízos, diretos ou indiretos, que venham a decorrer da utilização desse material e de seu conteúdo. Esse material não pode ser reproduzido ou redistribuído para qualquer pessoa, no todo ou em parte, qualquer que seja o propósito, sem o prévio consentimento por escrito da Valora. O Objetivo do Fundo não representa nem deve ser considerado, a qualquer momento, e sob qualquer hipótese, como promessa, garantia ou sugestão de rentabilidade ao investidor. Quaisquer outras informações ou esclarecimentos sobre o Fundo poderão ser obtidos com o Administrador e o Gestor, através do e-mail: valorainvest@valorainvest.com.br. Esse fundo tem menos de 12 meses de existência; para a avaliação da performance de um fundo de investimento é recomendável a análise de no mínimo 12 (doze) meses de histórico.