

Últimas Notícias

Em 25 de outubro tivemos o encerramento do exercício do Direito de Preferência, período o qual foram subscritas e integralizadas 820.986 (oitocentas e vinte mil novecentas e oitenta e seis) Novas Cotas, restando, portanto, 2.533.594 (dois milhões quinhentas e trinta e três mil quinhentas e noventa e quatro) Novas Cotas que poderão ser subscritas e integralizadas pelos Cotistas durante o Período do Direito de Subscrição de Sobras e Montante Adicional, que vai de 30 de outubro de 2019 até 05 de novembro de 2019, inclusive. Conforme previsto na Ata da Assembleia Geral, o montante inicial da Oferta pode ser acrescido em até 50% (cinquenta por cento), conforme decisão exclusiva do Administrador do Fundo.

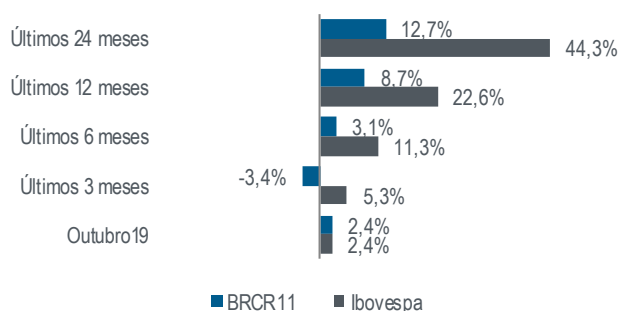
Ainda em outubro tivemos o término da obra de desmobilização dos andares da Gafisa, que rescindiu o contrato em setembro. Ressaltamos que este espaço já se encontra ocupado pelo novo inquilino. Com esta ocupação a nossa participação no edifício está 100% ocupada.

A rentabilidade total para o cotista no último mês, considerando rendimentos distribuídos e o valor da cota, foi positiva em 2,4%, apresentando a mesma variação do Ibovespa. A liquidez média diária na bolsa (BRCR11) foi de R\$ 5,4 milhões no período e a cotação no mercado secundário fechou o mês a R\$ 92,48 por cota.

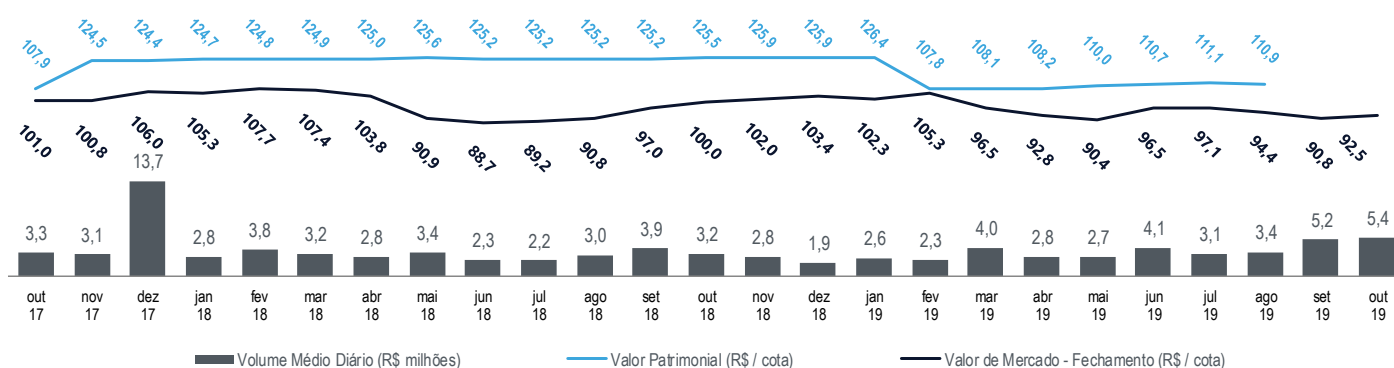
Performance na B3

		Patrimonial	Mercado
Valor da cota ajustado*	[R\$/cota]	110,90	92,48
<i>Desconto ao valor patrimonial</i>	[%]	0,0%	-16,6%
Valor distribuído por cota	[R\$/cota]	0,50	0,50
Rentabilidade mensal	[%]	0,5%	0,5%
Rentabilidade anualizada (composto)	[%]	5,5%	6,7%
Quantidade de cotas	[# mi]	19,2	19,2
Valor das cotas	[R\$ mi]	2.132,0	1777,9
(+) Dívida líquida (caixa líquido)	[R\$ mi]	(211,1)	(211,1)
(+) Participação de minoritários	[R\$ mi]	59,9	59,9
Valor implícito dos imóveis	[R\$ mi]	1980,9	1626,7
Receita contratada	[R\$ mi]	12,2	12,2
<i>Cap rate implícito</i>	[%]	7,4%	9,0%
<i>Cap rate ajustado (incl. áreas vagas)</i>	[%]	8,3%	10,1%
Área bruta locável	[mil m ²]	176,9	176,9
Valor implícito por m ²	[R\$/m ²]	11.197	9.195
Volume total negociado no mês	[R\$ mi]		125,0
Volume médio diário de negociação no mês	[R\$ mi]		5,4
% do fundo negociado no mês	[%]		7,7%
% do fundo negociado nos últimos 12 meses	[%]		45,8%
Var. da cota no mercado para mês anterior	[%]		1,9%
Retorno do cotista no mês (incl. distribuição)	[%]		2,4%

Retorno do Cotista ⁽¹⁾



Evolução do Valor da Cota e Volume Médio Diário de Negociação



Desempenho Financeiro e Operacional – Set/2019

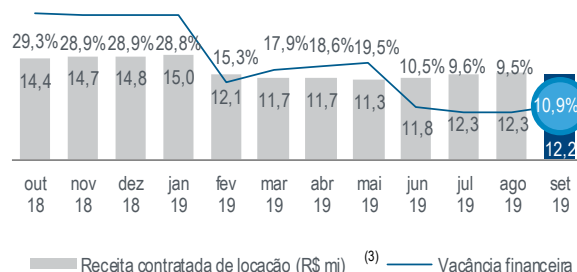
A vacância financeira do portfólio, em setembro de 2019, representa 10,9%, em termos de receita de locação potencial e 16,1% sobre o total de ABL em m², sendo impactada em relação ao mês anterior dado a transição de entrada do novo inquilino do Ed. Eldorado. Lembramos ainda que em fevereiro foi concluída a operação de troca de portfólio, na qual foi vendido à totalidade da participação do Ed. Torre Almirante, totalidade da participação do Ed. Flamengo, totalidade da participação do Ed. Morumbi, 75% da participação do Ed. BFC e 51% da participação no ed. EBT, com a compra de 20% do Ed Senado, 50% do ed. Cidade Jardim e a totalidade do edifício MV9.

A vacância ao final de setembro de 2019 correspondia a 21.874 m² no CENESP, 2.443 m² no BFC, 1.938 m² no Eldorado 1.753 m² no Montreal e 525 m² no Transatlântico.

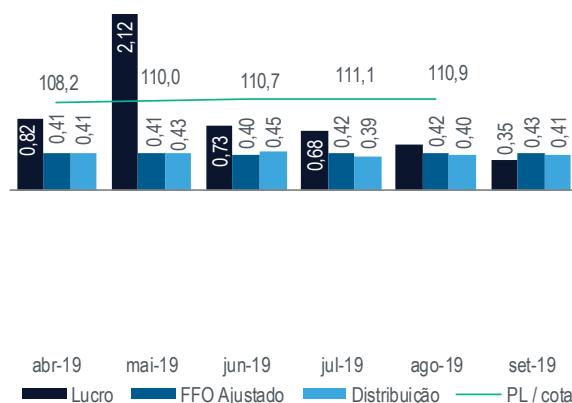
Nos três meses seguintes, 49,9% da carteira de contratos será reajustada pela inflação, enquanto que, neste período, teremos 0,6% dos contratos em processos de renovação.

O lucro líquido por cota em setembro/19 foi positivo em R\$0,35. Já o FFO ajustado⁽⁴⁾ foi de R\$0,43/cota, sendo que o valor distribuído em forma de rendimento para os cotistas foi de R\$ 0,41/cota.

Evolução da Vacância Financeira e Receita Contratada de Locação⁽²⁾



Indicadores de Resultado (R\$/cota)⁽⁴⁾⁽⁵⁾⁽⁶⁾



Nota sobre as informações financeiras de Setembro/2019

Devido ao processo de auditoria das demonstrações financeiras anuais do Fundo, este relatório não inclui as informações financeiras do mês imediatamente anterior (setembro/2019). As informações financeiras auditadas serão divulgadas no relatório 3º trimestre de 2019 em 11 de novembro.

Notas: (1) Considera a valorização da cota no período (Valor de Fechamento do último dia do mês M / Valor de Fechamento do último dia do mês M-1) + Rendimento recebido pelo cotista no período. (2) Medida não contábil que corresponde ao valor total dos contratos de locação vigentes no mês de referência, desconsiderando descontos, carências, multas e outros ajustes que impactam a receita contábil de locação. (3) Refere-se à participação de 23% do FII CENESP detida por terceiros. (4) FFO ajustado é uma medida não contábil que corresponde ao lucro líquido, excluindo (adicionando) os efeitos do ganho (perda) na venda de propriedade para investimento, o ganho com valor justo de propriedade para investimento, receitas e despesas não recorrentes e despesas financeiras não caixa. (5) Valores gerenciais mensais ajustados conforme resultado do processo trimestral de auditoria. (6) O valor do patrimônio líquido já se encontra descontado do ganho de capital apurado da parcela à vista da operação de compra e venda de ativos com a Brookfield.

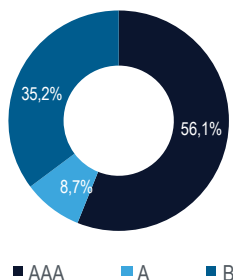
Portfólio

Data base: Setembro/2019

Ativo	Classe	Cidade	Data de Aquisição	% do Ativo	ABL (m²)	Vacância (m²)	Receita Contratada (R\$ mil)	R\$/m²	% da Receita Total Potencial ⁽⁵⁾	Principais Inquilinos ⁽⁷⁾
BFC	A	São Paulo	mar-10	23%	9.984	24,5%	833	110,5	9,7%	Grupo Pan, Itaú, WeWork
Burity	B	São Paulo	abr-11	100%	10.550	0,0%	644	61,0	3,7%	Banco GMAC, Grupo Pan
CENESP	B	São Paulo	jul-08	31%	64.480	33,9%	1.667	38,8	20,2%	Ernst & Young, Acticall, Wipro
CEO Office	AAA	R. de Janeiro	fev-19	27%	4.782	0,0%	458	92,7	3,1%	Tim
Cidade Jardim	AAA	São Paulo	fev-19	50%	7.458	0,0%	1.140	150,8	8,3%	Aqua, Banco ABC, Felsberg, Patria
Eldorado	AAA	São Paulo	abr-09	34%	22.246	8,7%	2.661	127,4	20,0%	ACE Seguradora, Anbima, LinkedIn
Montreal	A	R. de Janeiro	dez-07	100%	6.439	27,2%	224	47,8	3,3%	Estácio, Patys
MV9	B	R. de Janeiro	fev-19	100%	15.174	0,0%	683	45,0	8,4%	INPI
Senado	AAA	R. de Janeiro	fev-19	20%	19.035	0,0%	2.557	134,3	16,0%	Petrobras
Transatlântico	B	São Paulo	mar-08	28%	4.208	12,5%	201	64,9	1,9%	Mattel, Rockwell
Volkswagen	B	São Paulo	jan-08	100%	12.560	0,0%	1.083	86,3	5,4%	Volkswagen
Total					176.916	16,1%	12.152	81,9	100,0%	

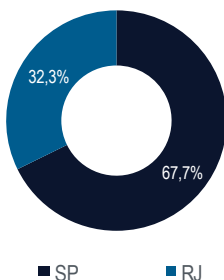
Receita por Classe de Ativo

(% Receita Contratada Total)



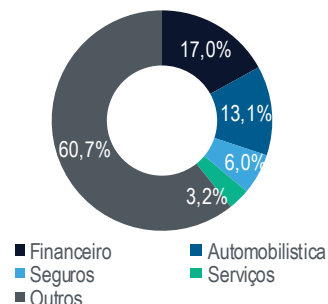
Receita por Região

(% Receita Contratada Total)



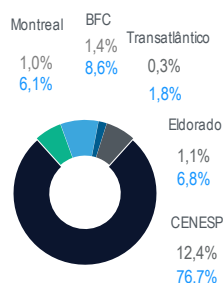
Receita por Setor

(% Receita Contratada Total)



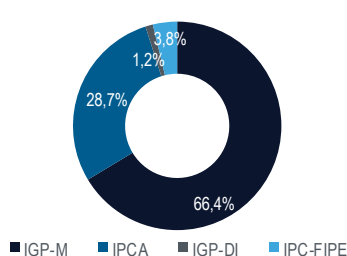
Composição da Vacância por Ativo

(% Área Bruta Locável Total)
(% Área Bruta Locável Vaga)



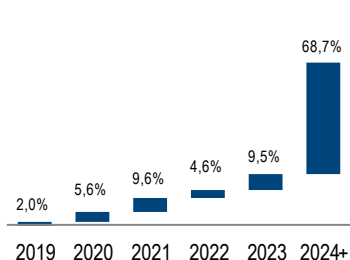
Índice de Reajustes

(% Receita Contratada Total)



Cronograma de Vencimentos

(% Receita Contratada Total)



Notas: (7) Considerando a receita potencial a mercado para cada ativo determinada pela reavaliação semestral do portfólio de imóveis do Fundo conduzida pela Cushman & Wakefield, em maio de 2019. (8) Considera inquilinos cujas receitas de locação correspondam a 10% ou mais da receita contratada total de cada ativo.

Visão Geral do BC Fund

Administrador: BTG Pactual Serviços Financeiros	Número de empreendimentos: 11	Código de negociação: BRCR11
Taxa de administração: 0,25% do valor de mercado	Número de contratos de locação: 58	Cotistas pessoas físicas: 74.118
Gestor: BTG Pactual Gestora de Recursos	Área bruta locável: 176.916 m ² (base Setembro/2019)	Cotistas pessoas jurídicas: 273 (base 31/10/2019)
Taxa de gestão: 1,5% sobre valor de mercado (até 09/09/22 a taxa será 1,1% em caráter de desconto)		

O BC Fund é um dos maiores fundo de investimento imobiliário listado em bolsa do Brasil. O fundo foi constituído em junho de 2007 e, desde então, adota uma gestão ativa de sua carteira, com o objetivo primordial de investir em escritórios comerciais de laje corporativa com renda no Brasil, estrategicamente localizados em grandes centros comerciais, por meio da aquisição de imóveis comerciais de escritórios ou direitos relativos a imóveis, prontos ou em fase final de construção. O BC Fund possui uma política de gestão ativa baseada em quatro pilares: (i) negociação competente dos contratos de locação a valor de mercado na periodicidade mínima permitida pela legislação; (ii) investimento em expansão e melhorias dos imóveis almejando maiores valores de locação e menor vacância; (iii) eficiente reciclagem do portfólio com aumento de renda e realização de ganho de capital e; (iv) alavancagem positiva na aquisição de novos imóveis e/ou cotas de outros FII, de maneira a flexibilizar a disponibilidade dos recursos em caixa e maximizar retorno ao cotista.

Momento do Fundo

Embora o fundo se encontre com o um novo patamar de vacância, do lado operacional, o principal desafio do fundo continua sendo a comercialização das áreas vagas do portfólio, com destaque para o Cenesp. O mercado de São Paulo já apresenta uma melhora significativa para imóveis bem posicionados e de qualidade como os do fundo. No Cenesp temos concentrado os esforços na parte operacional do imóvel, buscando a redução do custo condominial, tornando o mesmo competitivo frente à concorrência. Tal trabalho resultou numa das locações mais relevantes do ano de 2019 em termos de ABL e em uma redução na ordem de mais de R\$ 10,00/m² de custo condominial mensal desde janeiro de 2017.

Por outro lado, o mercado do Rio de Janeiro tem se mostrado desafiador para novas locações, com o baixo número de locações efetivas. No entanto, houve um aumento nas visitas às áreas vagas, que podem no médio prazo resultar na melhora de absorção dessas áreas.

Com relação a novos investimentos, o BC Fund se encontra num momento de busca por oportunidades de aquisição, não descartando para tais operações seu potencial de alavancagem.

Administrador: BTG Pactual Serviços Financeiros
Ouidoria: 0800 722 0048
SAC: 0800 772 2827

Caso o cotista possua cotas custodiadas no Escritural do Fundo queira alterar seu cadastro ou dados para depósito, deverá entrar em contato através do e-mail: sh-contato-fundoimobiliario@btgpactual.com ou pelo telefone (11) 3383-2469. Os cotistas que adquiriram cotas no mercado secundário deverão procurar o atendimento de sua corretora.