



COMENTÁRIO DO GESTOR

Durante o mês de outubro, ocorreu a aprovação da PEC 241 (teto de gastos) na Câmara do Deputados, que juntamente com a divulgação de dados positivos de inflação em setembro, impulsionaram o primeiro corte de juros desde que o fundo foi lançado em abril de 2013. A taxa básica de juros caiu de 14,25% para 14,00% ao ano com perspectivas de novos cortes no futuro. Nesse cenário, o IFIX manteve sua trajetória de alta no ano, subindo 3,85% no mês e acumulando alta de 33,85% em 2016.

O Brasil Plural Absoluto Fundo de Fundos se manteve entre os mais negociados com um volume de aproximadamente R\$ 43 milhões e média diária de R\$ 170 mil, nos últimos 12 meses.

Em relação aos ativos que compõe a carteira, além de adicionar R\$ 2MM de CRIs "Rede D'or", reduzimos a exposição em HGBS11 e AEF11 gerando ganho de capital para o fundo. Desta maneira, o portfólio ficou alocado 92,74% divididos em 20 FIIs, 4,76% em títulos públicos e 2,50% em CRIs.

No mês, considerando a distribuição de rendimento, a cota patrimonial subiu 2,62% e a cota de mercado (BPF11) subiu 10,97% enquanto o IFIX subiu 3,85%. A cota de mercado fechou o mês a R\$ 87,00 apresentando desconto em relação à cota patrimonial (R\$ 87,36). No ano, a cota de mercado considerando o reinvestimento dos dividendos, subiu 38,94% e o IFIX 33,85%.

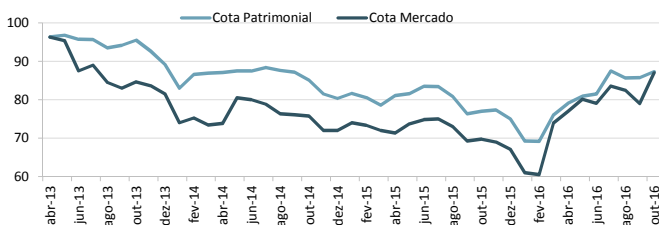
Desde o início do fundo, o IFIX acumulou alta de 20,25% enquanto a cota patrimonial ajustada pelos dividendos subiu 18,63% e a de mercado ajustada 21,24%.

O fundo distribuirá no dia 08/11/2016 R\$ 0,67 por cota relativos ao resultado de outubro equivalente a 0,77% ao mês em relação à cota de fechamento de 31/10/2016.

Nota: 1. Em relação a cota de emissão = R\$ 100,00; 2. Em relação ao valor da cota de mercado em 31/10/2016 = R\$ 87,00

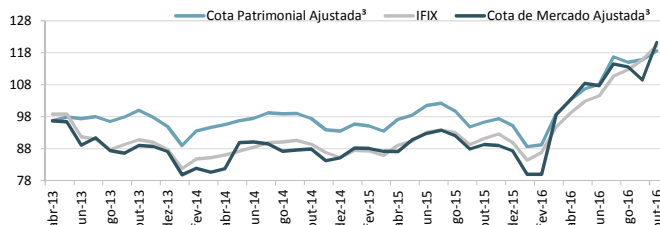
Mini DRE - Demonstrativo de Resultado do Exercício	
Rendimentos Fundos	1.205.946,66
LCI	-
Títulos Públicos liq.	60.704,31
Ganhos no mercado secundário liq.	129.520,75
CRIs	-
Total Receitas	1.396.171,72
Despesas	115.662,36
Lucro Líquido	1.280.509,36
Lucro Distribuído	1.340.000,00
Distribuição/Cota	R\$ 0,6700
Resultado (% CDI) ¹	63,81%
Resultado (% CDI) ²	73,34%
CDI mês	1,05%
Valor da cota a mercado	R\$ 87,00
Valor da cota patrimonial	R\$ 87,36
Variação do IFIX	3,85%
Variação da cota a mercado	10,97%
Variação da cota patrimonial	2,62%

DESEMPENHO COTA PATRIMONIAL X COTA DE MERCADO



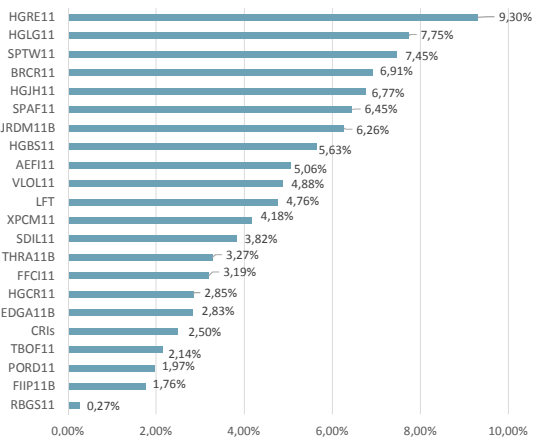
Fonte: Brasil Plural /BMF&BOVESPA

DESEMPENHO DO FUNDO X IFIX



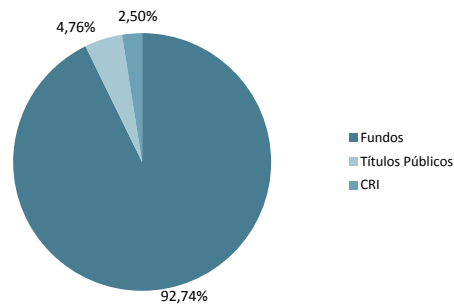
Nota: 3. Considera o reinvestimento do dividendo para o efeito de cálculo.

COMPOSIÇÃO DA CARTEIRA DETALHADA



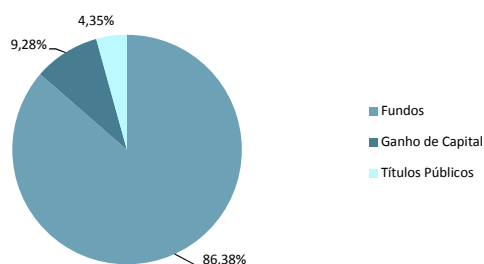
Fonte: Brasil Plural
Posição do dia 31/10/2016

CARTEIRA POR CLASSE DE ATIVO



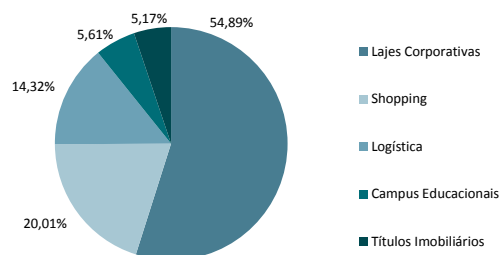
Fonte: Brasil Plural
Posição do dia 31/10/2016

COMPOSIÇÃO DAS RECEITAS



Fonte: Brasil Plural
Referente ao mês de outubro de 2016

COMPOSIÇÃO DA CARTEIRA DE FUNDOS



Fonte: Brasil Plural
Posição do dia 31/10/2016

ADVERTÊNCIA: Este material não constitui uma oferta e/ou solicitação de aquisição de quotas de fundos de investimento. Este documento é confidencial e pretende atingir somente aos destinatários, não podendo ser reproduzido ou retransmitido no todo ou em parte a quaisquer outras pessoas. A Brasil Plural pode efetuar alterações no conteúdo deste documento a qualquer momento. As informações contidas neste material são de caráter exclusivamente informativo e não necessariamente foram auditadas. Fundos de investimento não contam com garantia do administrador do fundo, do gestor da carteira, de qualquer mecanismo de seguro ou, ainda, do fundo garantidor de créditos - FGC. A rentabilidade obtida no passado não representa garantia de rentabilidade futura. Para avaliação da performance do fundo é recomendável uma análise de, no mínimo, 12 meses. É recomendada a leitura cuidadosa do prospecto e regulamento do fundo de investimento pelo investidor antes de aplicar