

Informações

Objeto e Perfil do Fundo

A aquisição de fração ideal da Torre Norte e participação na sua gestão patrimonial, voltada a locações de escritórios de alto padrão.

Início do Fundo

10/10/2001

Quantidade de Emissões

10

Administrador

BTG Pactual Serviços Financeiros S.A.
DTVM

CNPJ: 59.281.253/0001-23

Taxa de Administração

1,50% sobre o rendimento mensal¹

Consultor

Tishman Speyer

Taxa de Consultoria

1,25% sobre o aluguel mensal

Área Locável do Empreendimento

61.854,44 m²

Cotistas

6690

Patrimônio Líquido

R\$783.668.670,40

Valor Patrimonial/Cota

R\$199,12

Quantidade de Cotas

3.935.562

Tipo Anbima

Renda Gestão Passiva

¹observado o valor mínimo de R\$10.000,00. A Taxa de administração também é composta pelo valor equivalente a até 0,30% ao ano à razão de 1/12 avos, referentes aos serviços de escrituração, conforme previsto em regulamento.

Cadastre-se no Mailing

Para receber mais informações cadastre-se em nosso [mailing](#).

Sobre o Imóvel

O Fundo é proprietário de 100% do Imóvel denominado Torre Norte, integrado ao Centro Empresarial Nações Unidas (CENU), localizado na Avenida das Nações Unidas, nº 12.901, Brooklin Paulista Novo, São Paulo/SP.

A Torre Norte é um edifício de escritórios de alto padrão, possui 34 andares divididos em 03 zonas, 61.854,44m² de área locável e lajes de 1.650m² à 1.710m². Como facilidades, o edifício dispõe de heliponto, 3.626 vagas de estacionamento, 24 elevadores, assim como bicicletário e integração ao Shopping Center Nações Unidas.



Nota da Administradora

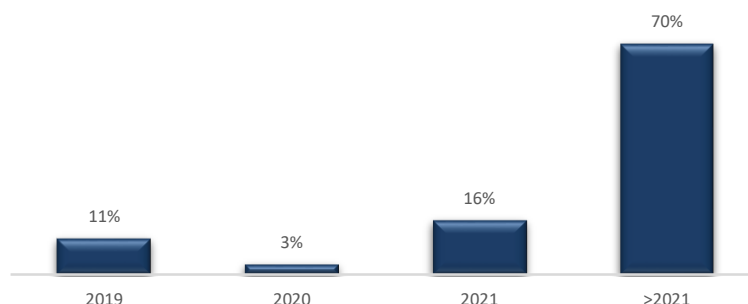
No dia 13/08/2019 o Fundo anunciou rendimentos relativos a julho de 2019 no valor de R\$ 0,7273 por cota. Conforme Fato Relevante divulgado no dia 13/08/2019, esta distribuição foi impactada negativamente em aproximadamente 21,26% devido à inadimplência da locatária Microsoft. O pagamento foi regularizado no dia 21/08/2019.

Mês de reajuste em percentual da áreaⁱ

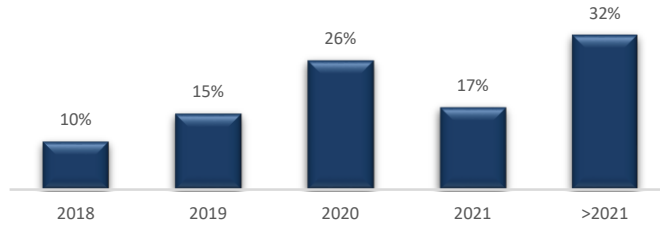
Jan	Fev	Mar	Abr	Mai	Jun
9%	0%	21%	5%	1%	4%
Jul	Ago	Set	Out	Nov	Dez
18%	3%	22%	2%	15%	0%

90,51% da carteira é reajustada pelo IGP-M e 9,49% é reajustada pelo IPCA

Vencimento dos contratos em percentual da áreaⁱ

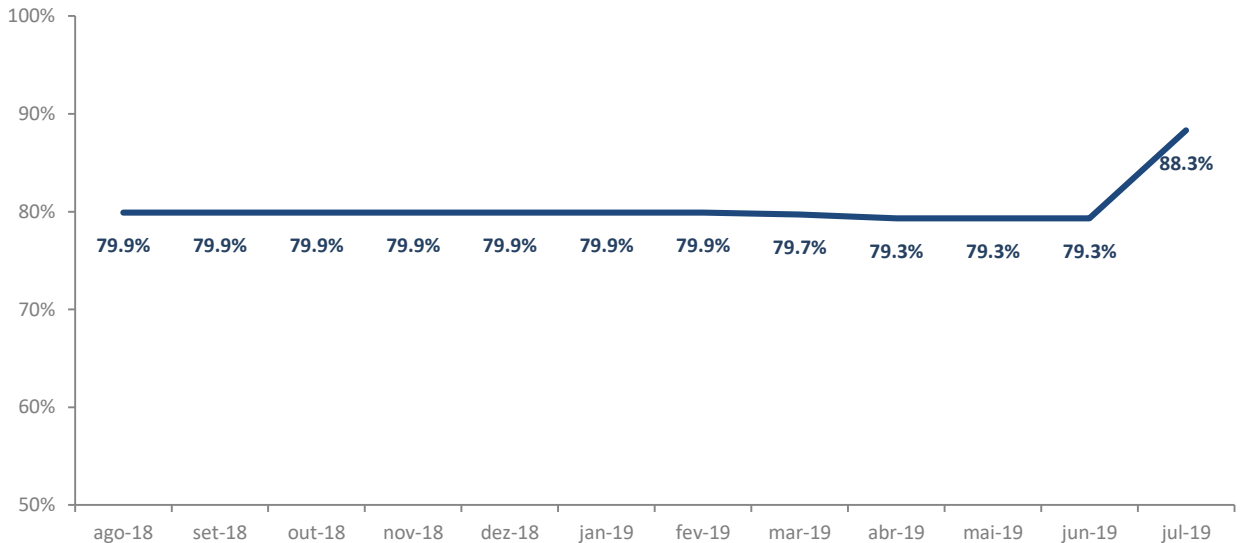


Revisional dos Contratos em percentual da área^{i,ii}

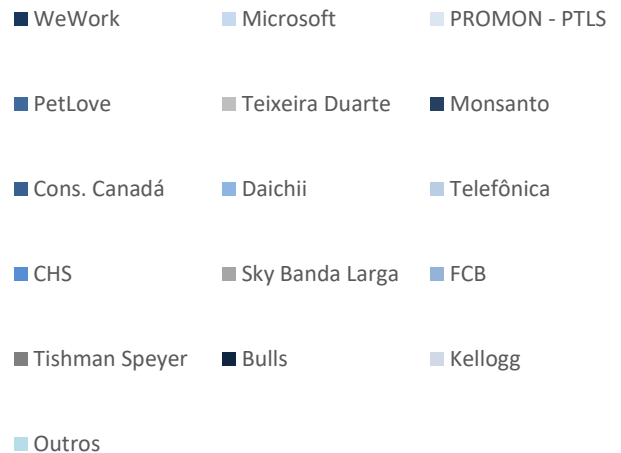
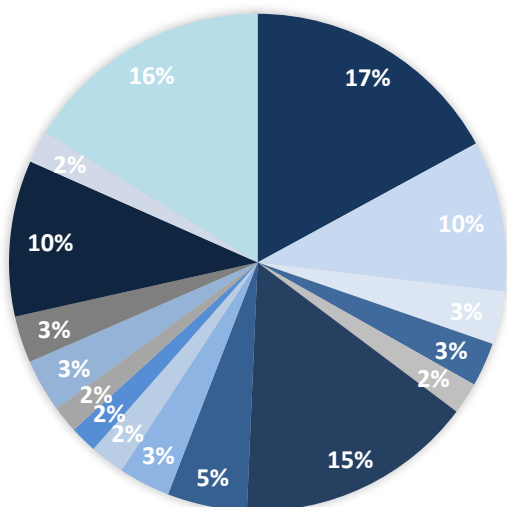


ⁱ Para o cálculo de revisionais, vencimentos e reajustes com base no percentual da área foram consideradas somente as áreas ocupadas afim de evitar distorções. ⁱⁱ Nos termos da Lei de Locações, é facultado a qualquer das partes solicitar a revisão do valor pago a título de aluguel após 3 anos contatos da celebração do contrato ou início da vigência do valor atual de locação, visando ajustar ao valor da locação ao praticado no mercado. Revisionais não exercidas em períodos anteriores a esta data constam no gráfico dada a possibilidade de seu exercício, por qualquer das partes, no futuro. Contratos em que há menos de três anos compreendidos entre a última renegociação de valor e o vencimento do contrato não entram no cálculo do percentual de valores a serem revistos. Contrato qualificados como *built-to-suit* podem prever regramento de revisional diverso do previsto em lei e até mesmo excluir esta possibilidade, o que é regrado especificamente em cada contrato desta modalidade.

Evolução da Taxa de Ocupação nos últimos 12 meses



Ocupação dos Locatáriosⁱ



ⁱ A percentagem é calculada sobre a área total ocupada

Ocupação do Fundo

■ Ocupado ■ Vago



No final do mês de Julho/2019, a taxa de ocupação no imóvel foi de 88,3%*.

* A taxa considera somente a ocupação na competência julho/2019. Caso a rescisão da MICROSOFT venha a se concretizar, a vacância do Imóvel irá para 29,3%.

Locatários

ALECO	CLARO	MONSANTO	SOFTWARE AG
BRIGANTI	FCB	MULTINER	TSP
CHS	HINES	PETLOVE	TEIXEIRA DUARTE
CPGROUP	IS INFORMÁTICA	POLYCOM	VIVO - TELEFONICA
CONSULADO CANADÁ	MICROSOFT	SKY BANDA LARGA	WEWORK
DAIICHI SANKYO	PROMON - PTLs	KELLOGG	BULLS

Quadro de Ocupação Atual

ANDAR			
36	OCUPADO		
35	OCUPADO	VAGO	
34	OCUPADO		
33	OCUPADO	OCUPADO	VAGO
32	OCUPADO		
31	OCUPADO		
30	OCUPADO		
29	OCUPADO		
28	OCUPADO		
27	OCUPADO		
26	OCUPADO		
25	OCUPADO		
24	OCUPADO		
23	OCUPADO		
22	VAGO		
21	VAGO	OCUPADO	
20	OCUPADO	VAGO	
19	OCUPADO		
18	OCUPADO	OCUPADO	
17	OCUPADO		
16	OCUPADO		
15	OCUPADO		
14	OCUPADO		
12	OCUPADO		
11	OCUPADO		
10	OCUPADO	OCUPADO	VAGO
9	OCUPADO		
8	OCUPADO		
7	OCUPADO		
6	OCUPADO	OCUPADO	
5	OCUPADO		
4	VAGO	OCUPADO	
3	OCUPADO	OCUPADO	OCUPADO
2	VAGO	OCUPADO	

Update

12/07/2019 – MICROSOFT – [Fato Relevante](#) informando que a Locatária não pagou o aluguel referente a competência Junho/2019 com vencimento em Julho/2019.

16/07/2019 - MICROSOFT - Contra Notificação do Fundo à Locatária informando a prorrogação do prazo até 30/09/2019

23/07/2019 – BULLS HOLDING – [Fato Relevante](#) informando sobre novo Contrato de Locação, com prazo de 05 anos contados a partir de 01/07/2019 com desconto e carência em linha com o praticado na região.

26/07/2019 – MICROSOFT – [Fato Relevante](#) informando que a Locatária realizou o pagamento do aluguel referente a competência Junho/2019 com vencimento em Julho/2019.

13/08/2019 – MICROSOFT – Foi firmada a prorrogação do prazo de vigência do contrato de locação com a locatária Microsoft para 30/09/2019

13/08/2019 – MICROSOFT – [Fato Relevante](#) informando que a Locatária não pagou o aluguel referente a competência Julho/2019 com vencimento em Agosto/2019.

21/08/2019 – MICROSOFT – [Fato Relevante](#) informando que a Locatária realizou o pagamento do aluguel referente a competência Julho/2019 com vencimento em Agosto/2019.

Demonstração Consolidada de Resultados

	fev/19	mar/19	abr/19	mai/19	jun/19	jul/19
Receitas	4.139.196	4.067.929	4.012.167	4.793.451	3.252.007	4.019.664
Receita Mínima Garantida	-	-	-	-	-	-
Operacionais	4.123.841	4.049.831	3.994.714	4.772.792	3.232.046	3.995.742
Financeiras	15.355	18.099	17.452	20.659	19.961	23.922
Despesas	(959.025)	(1.172.860)	(1.097.315)	(1.591.434)	(825.335)	(911.749)
Reserva de contingência	(161.430)	(154.029)	(133.843)	(183.451)	(144.894)	-
Ajustes ¹	48.428	185.510	(237.985)	466.998	471.206	290.129
Resultado Líquido	3.067.169	2.926.551	2.543.023	3.485.564	2.752.983	3.398.044

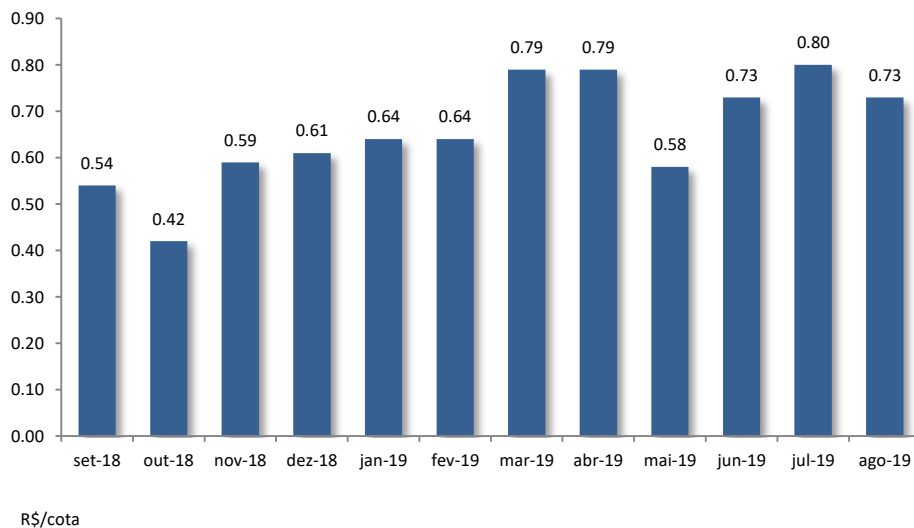
¹ ajustes referentes rendas/locação de imóveis, despesas operacionais e retenção para imobilizações.

Reserva de Contingência: No final do mês de Julho/2019, a reserva de contingência do fundo possuía o saldo de R\$ 1.895.574,14.

Distribuição

O Fundo deverá distribuir aos seus cotistas, no mínimo, 95% dos resultados auferidos, apurados segundo regime de caixa. O resultado auferido num determinado período será distribuído, mensalmente, até o 10º dia útil do mês subsequente ao recebimento da receita, a título de antecipação dos resultados a serem distribuídos.

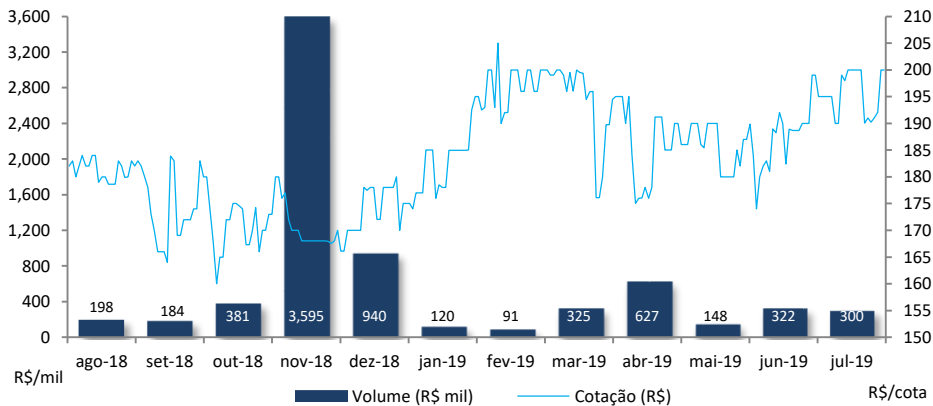
Data base: 13/08/2019
Data de pagamento: 20/08/2019
Rendimento: R\$ 0,7273
Mês de referência: Julho/2019



Mercado Secundário

As cotas do FII Torre Norte (TRNT11) são negociadas no mercado de bolsa da B3- Brasil, Bolsa e Balcão.

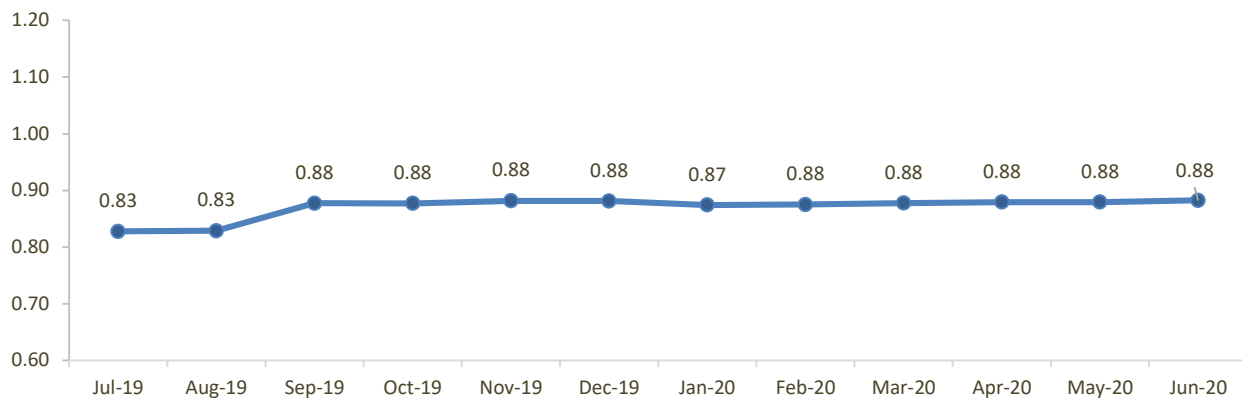
Cotas negociadas: 1.541
Cotação de fechamento: R\$ 200,00
Volume: R\$ 299.767
Mês de referência: Julho/2019



Fonte: Economática

Evolução da cota no mercado secundário nos últimos 12 meses


Expectativa Futura de Aluguel/Cota ^{i,ii}



ⁱ A expectativa futura de receita com aluguel contida no gráfico acima é uma estimativa baseada nas atuais condições e não representa qualquer garantia de receita futura, estando sujeita, portanto, às condições de mercado.

ⁱⁱ A expectativa ora demonstrada não contempla eventuais desembolsos com a intermediação e/ou reajuste anual de locação, representando apenas o valor que o Fundo receberá de aluguel sem que sejam consideradas quaisquer despesas, não se tratando de garantia de rendimento.

Imagens do Imóvel



Recepção



Entrada



Andar Tipo



Shopping Nações Unidas - Restaurantes

Obras

Os valores das obras abaixo representam 100% daquelas realizadas no empreendimento, em linha com informação validada pelo Consultor do Fundo, na data-base outubro de 2017. O total aprovado para o projeto é de R\$ 15.196.214,00. O Administrador do Condomínio tem obtido sucesso nas negociações, o que resultou em uma economia dos custos, no montante de R\$ 269.839,00 de forma definitiva após conclusão das obras.

	Total do Projeto	Total Realizado	Saldo a Realizar
Sistema de Acesso Controlado	890.376	818.488	-
Elevadores	6.689.685	6.609.180	-
Integração e Automatização das CAGs das Torres Norte e Oeste	4.607.313	4.424.038	-
Atualização do BMS/ Modernização do Balancim	1.359.805	1.226.343	-
Substituição da iluminação e forro central do lobby	179.187	196.857	-
Relatórios de acessibilidade (PMSP) e premissas para certificação LEED	431.923	376.697	-
O&M	-	-	-
Pavimentação Asfáltica das Vias Internas	-	-	-
Reembolsáveis/Fee Administradora Predial	1.037.924	875.902	98.871
Total	15.196.214	14.827.504	98.871

Processos Judiciais

Processo Administrativo nº 16327.000092/2008-41

A [cronologia](#) completa das ações judiciais está disponível no site do administrador do Fundo.

Os processos judiciais do Fundo são periodicamente informados à CVM, na forma da regulamentação aplicável.

Obras

Os valores das obras abaixo representam 100% daquelas realizadas no empreendimento, em linha com informação validada pelo Consultor do Fundo, na data-base outubro de 2017. O total aprovado para o projeto é de R\$ 15.196.214,00. O Administrador do Condomínio tem obtido sucesso nas negociações, o que resultou em uma economia dos custos, no montante de R\$ 269.839,00 de forma definitiva após conclusão das obras.

	Total do Projeto	Total Realizado	Saldo a Realizar
Sistema de Acesso Controlado	890.376	818.488	-
Elevadores	6.689.685	6.609.180	-
Integração e Automatização das CAGs das Torres Norte e Oeste	4.607.313	4.424.038	-
Atualização do BMS/ Modernização do Balancim	1.359.805	1.226.343	-
Substituição da iluminação e forro central do lobby	179.187	196.857	-
Relatórios de acessibilidade (PMSP) e premissas para certificação LEED	431.923	376.697	-
O&M	-	-	-
Pavimentação Asfáltica das Vias Internas	-	-	-
Reembolsáveis/Fee Administradora Predial	1.037.924	875.902	98.871
Total	15.196.214	14.827.504	98.871

Processos Judiciais

Processo Administrativo nº 16327.000092/2008-41

A [cronologia](#) completa das ações judiciais está disponível no site do administrador do Fundo.

Os processos judiciais do Fundo são periodicamente informados à CVM, na forma da regulamentação aplicável.

Documentos

A administradora recomenda a leitura cuidadosa do prospecto e do regulamento do Fundo de Investimento pelo investidor ao aplicar seus recursos.

- [Regulamento](#)
- [Prospecto](#)

Ademais, documentos como Fatos Relevantes, Comunicados ao Mercado, Relatórios, Convocações e Atas estão disponíveis no site da B3 S.A. – Brasil, Bolsa, Balcão (“B3”) e da Administradora.

- [Site da Administradora](#)

Dados de mercado, financeiros e gráficos: referentes ao mês anterior do mês do relatório.

Demais dados: referentes ao mês do relatório.

Para demais informações financeiras, comunicados e fatos relevantes, atas, documento e outros, consultar:

<https://www.btgpactual.com/home/assetmanagement.aspx/FundosInvestimentoImobiliario>

sh-contato-fundoimobiliario@btgpactual.com

Ouvidoria 0800 722 00 48 / SAC 0800 772 2827

btgpactual.com



Fundos de investimento não contam com garantia do administrador do fundo, do gestor da carteira, de qualquer mecanismo de seguro ou, ainda, do Fundo Garantidor de Créditos - FGC. A rentabilidade obtida no passado não representa garantia de rentabilidade futura. É recomendada a leitura cuidadosa do prospecto e do regulamento do fundo de investimento pelo investidor ao aplicar seus recursos. Os investidores devem estar preparados para aceitar os riscos inerentes aos diversos mercados em que os fundos de investimento atuam e, conseqüentemente, possíveis variações no patrimônio investido. O Administrador não se responsabiliza por erros ou omissões neste material, bem como pelo uso das informações nele contidas. Adicionalmente, o Administrador não se responsabiliza por decisões dos investidores acerca do tema contido neste material nem por ato ou fato de profissionais e especialistas por ele consultados.