

Informações

Objeto e Perfil do Fundo Investimento em empreendimentos imobiliários do tipo Shopping Center, por meio da aquisição de até 40,00% do Shopping Jardim Sul e até 40% dos direitos aquisitivos relativos às Vagas de Garagem 1 e às Vagas de Garagem 2. O Shopping Jardim Sul tem a finalidade de locação e de, eventual, exploração do estacionamento e outros Ativos-Alvo.

Início do Fundo
17/07/2012

Quantidade de Emissões
1

Taxa de Administração
0,20%a.a. sobre o Patrimônio Líquido ou sobre valor de mercado, caso o Fundo tenha passado a integrar índices de mercadoⁱ

Administrador
BTG Pactual Serviços Financeiros
S.A. DTVM, CNPJ:59.281.253/0001-23

Área Locável do Empreendimento
28.620,09 m²

Cotistas
5.651

Patrimônio Líquido
R\$209.120.102,06

Valor Patrimonial/Cota
R\$82,88

Quantidade de Cotas
2.522.968

Tipo Anbima
Renda Gestão Passiva

ⁱ Observado o valor mínimo mensal de R\$ 30.000,00 ajustado pelo IGPM. A taxa de administração também é composta pelo valor equivalente a até 0,30% ao ano à razão de 1/12 avos, referente aos serviços de escrituração, conforme regulamento.

Cadastre-se no Mailing

Para receber mais informações cadastre-se em nosso [mailing](#).

O Imóvel

O Fundo detém 40% do Shopping Center Jardim Sul situado na Capital do Estado de São Paulo, na Avenida Giovanni Gronchi, nº 5.819, Morumbi, 29º Subdistrito – Santo Amaro.

O shopping é administrado pela BR Malls e possui lojas referências, além de lojas âncoras como C&A, Renner, Pão de Açúcar e Americanas. Conta também com uma área de Entretenimento com 9 salas de cinema, teatro e toy park para crianças. Além de uma unidade do Fleury Medicina e Saúde.



Nota da Administradora

No dia 07/08/2019 o Fundo anunciou rendimentos relativos a junho de 2019 no valor de R\$ 0,4663 por cota, valor 10% superior à distribuição relativa a junho de 2018. As vendas totais subiram 11%, acompanhadas por um aumento de 10% nas vendas nas mesmas lojas, considerando os resultados de julho de 2018.

O shopping fechou o mês de julho com 2,9% de vacância, com 7 lojas vagas.

Locatários

- C&A
- Renner
- Pão de Açúcar
- Fleury Medicina e Saúde
- Lojas Americanas

Informações Adicionais de Julho/2019

Receita total de vendas do shopping no mês: R\$ 43.757.113

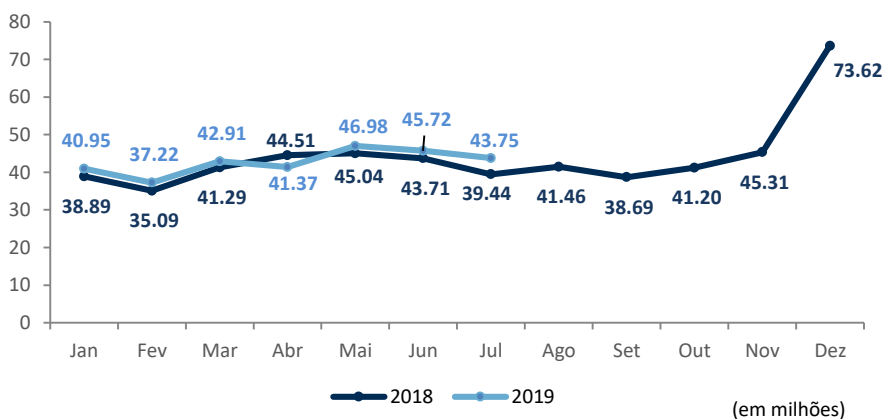
Receita acumulada de vendas do shopping em 2019: R\$ 298.940.747

Receita acumulada de vendas do shopping, no mesmo período, em 2018: R\$ 282.248.210

Receitas de Estacionamento em julho/2019: R\$ 1.099.820

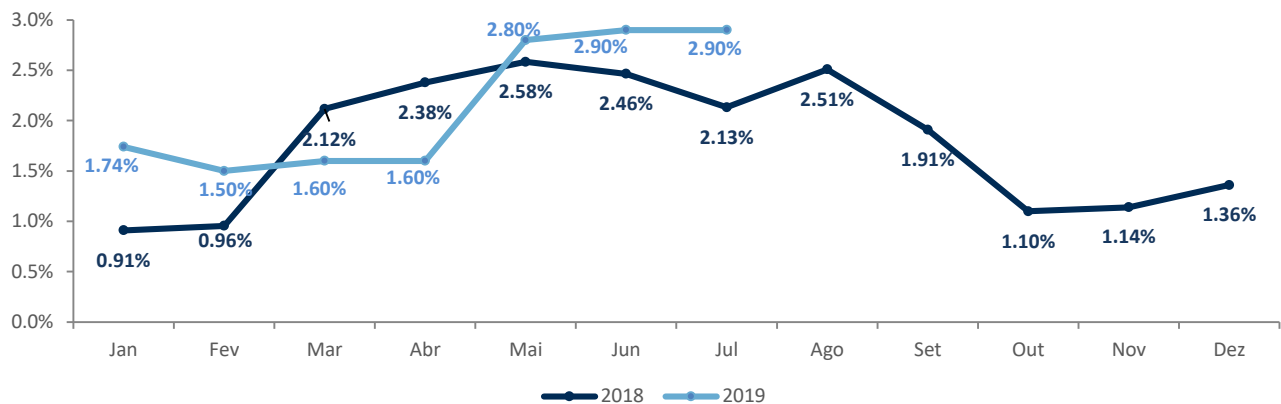
Receitas de Estacionamento em julho/2018: R\$ 997.481

Vendas do Shopping

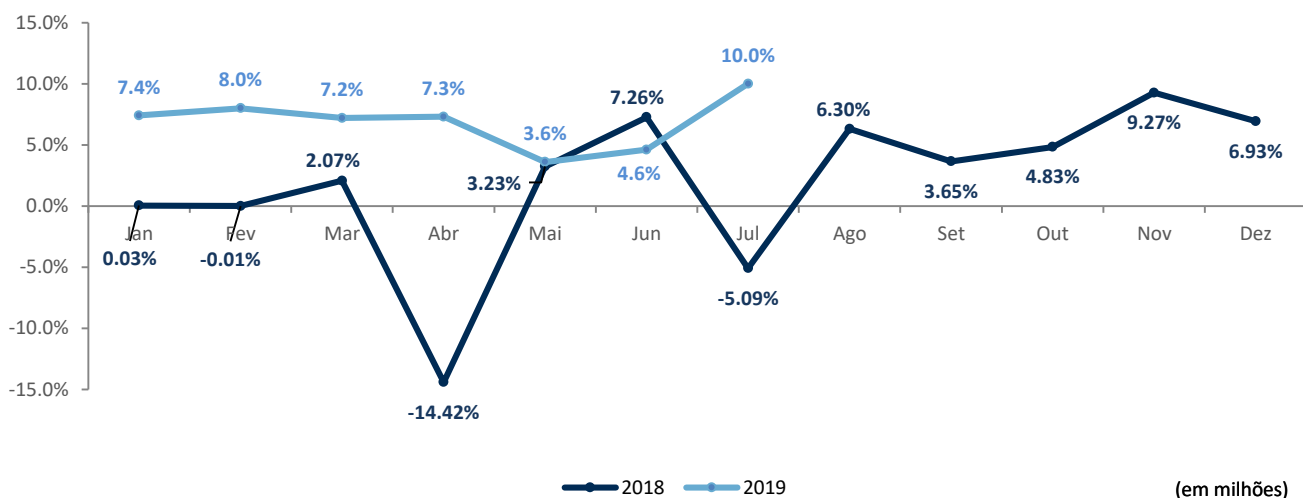


(em milhões)

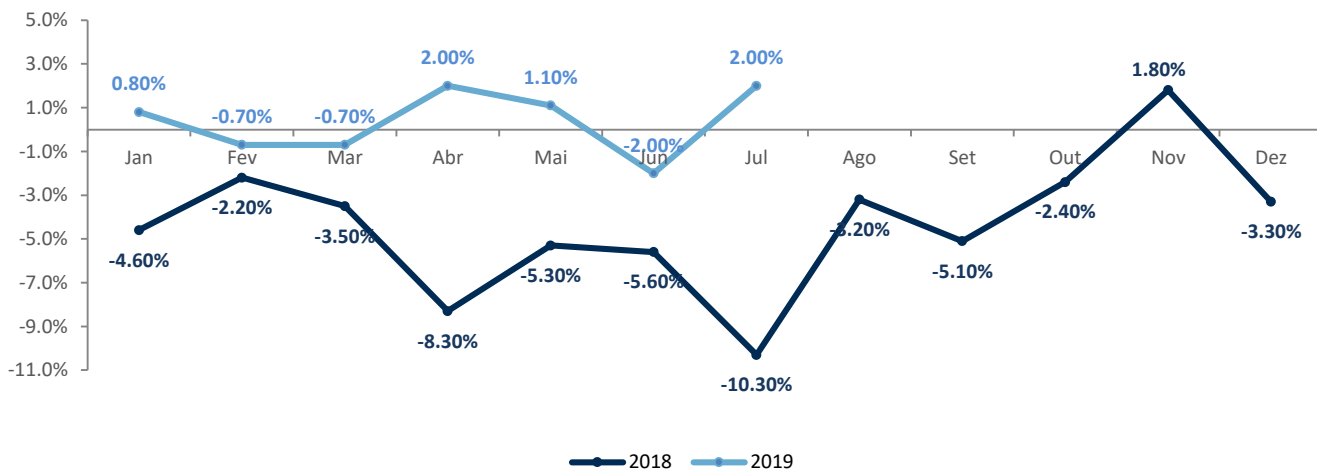
Vacância



Same Store Sales (SSS)



Fluxo de Veículos



Demonstração Consolidada de Resultados

| | fev/19 | mar/19 | abr/19 | mai/19 | jun/19 | jul/19 |
|--------------------------|----------------|------------------|------------------|----------------|------------------|------------------|
| Receitas | 1.501.900 | 1.445.544 | 1.457.824 | 1.490.414 | 1.464.904 | 1.409.424 |
| Receita Mínima Garantida | - | - | - | - | - | - |
| Operacionais | 1.447.250 | 1.402.052 | 1.407.792 | 1.407.155 | 1.420.303 | 1.355.028 |
| Financeiras | 54.650 | 43.493 | 50.032 | 83.259 | 44.602 | 54.396 |
| Despesas | (236.252) | (241.419) | (319.500) | (327.271) | (385.601) | (270.641) |
| Reserva de contingência | - | - | - | (234.157) | (53.466) | (58.004) |
| Benfeitorias | (28.158) | - | - | - | - | - |
| Ajustes | (241.967) | (4.229) | 20.095 | 60.155 | (9.976) | 21.293 |
| Resultado Líquido | 995.523 | 1.199.896 | 1.158.418 | 989.140 | 1.015.861 | 1.102.071 |

Os arquivos com o fechamento contábil detalhado do Fundo estão disponíveis no site da Administradora na seção de Informações Financeiras.

Reserva de Contingência: No final do mês de Julho/2019, a reserva de contingência do fundo possuía o saldo de R\$ 345.627,43.

Distribuição

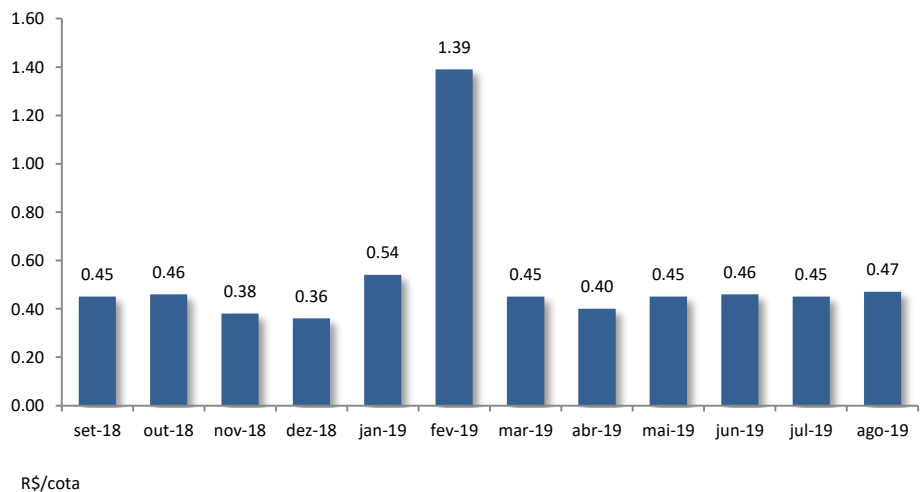
O fundo deverá distribuir a seus cotistas, no mínimo, 95% dos resultados auferidos, apurados segundo o regime de caixa. O resultado auferido num determinado período será distribuído aos cotistas, mensalmente, até o 10º dia útil do mês subsequente ao recebimento da receita, a título de antecipação dos resultados a serem distribuídos.

Data base: 07/08/2019

Data de pagamento: 14/08/2019

Rendimento: R\$ 0,4663

Mês de referência: Junho/2019



Mercado Secundário

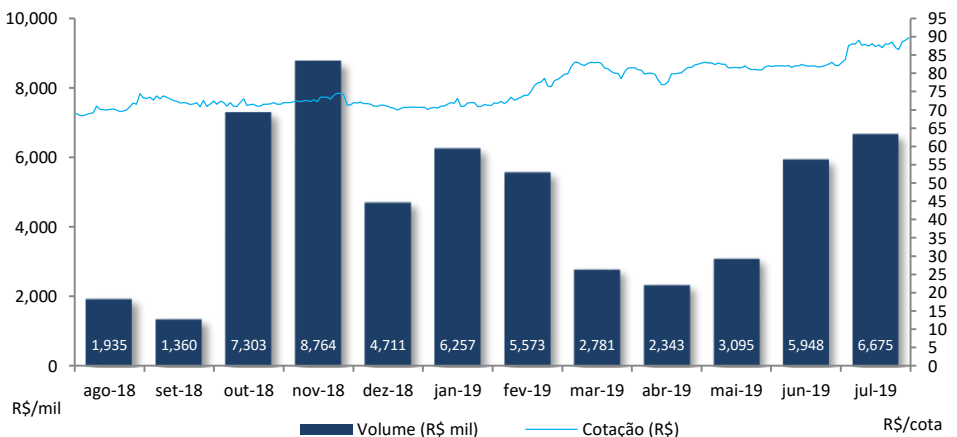
As cotas do FII Jardim Sul (JRDM11) são negociadas no mercado de bolsa da B3- Brasil, Bolsa e Balcão.

Cotas negociadas: 77.222

Cotação de fechamento: R\$ 89,70

Volume: R\$ 6.674.632

Mês de referência: Julho/2019





Inauguração MAC – Loja de cosméticos femininos inaugurada em Agosto.



Inauguração Livraria da Vila – Inauguração da Livraria em Agosto



Inauguração Azul Viagens – Inauguração da loja da Azul viagens em Agosto

Eventos

McDia Feliz– No dia 24/08/2019 foi realizado um picnic de BigMacs com crianças apadrinhadas da Fundação Aron Birman. Foi feita uma campanha de engajamento nas redes sociais com a #NoMeuJardimTemSolidariedade e ativação da campanha contou com 3 influenciadoras do entorno.



Casa da Árvore – Do dia 01/07 até 31/08 o Shopping Jardim Sul tem um circuito de desafios, onde as crianças podem se divertir subindo numa árvore, passando por uma casinha até chegar na piscina de bolinhas com escorregadores. O evento registrou fluxo de mais de 3.200 crianças.



Campanha de Vacinação contra o Sarampo– Do dia 03 até 12/08 o Shopping Jardim Sul em parceria com a UBS Araribá realizou uma Campanha de Vacinação onde mais de 2.800 pessoas foram vacinadas, inclusive funcionários do Shopping.



Habite-se

Administradora informa que o shopping possui habite-se parcial e que, em relação ao Certificado de Acessibilidade, o shopping está cumprindo o cronograma de obras enviado ao Ministério Público.

Dívida BR Malls

Na Assembleia Geral Extraordinária do dia 14/01/2019 foi aprovada a 2ª Emissão do Fundo. Os recursos levantados serão destinados para o pagamento da dívida com a BR Malls e para o pagamento do capex 2018 e 2019. No dia 15/02/2019 foi encerrada a 2ª Emissão na qual foi colocado o montante total de R\$ 19.464.020,00.

No dia 22/02/2019 foi quitada a dívida com a BR Malls, o capex pendente de 2018 e parte do capex 2019 pelo valor total de R\$ 8.629.182,09.

05/04/2019 – Comunicado ao Mercado sobre os rendimentos pro-rata, referente aos recursos captados na 2ª Emissão de Cotas do JRDM11. A partir de 15/04/2019 as 169.086 (cento e sessenta e nove mil e oitenta e seis) cotas integralizadas durante o direito de preferência da 2ª Emissão de Cotas do JRDM11 passarão a ser negociadas na B3 S.A. – Brasil, Bolsa, Balcão. As 130.822 (cento e trinta mil, oitocentas e vinte e duas) cotas integralizadas durante o período da Oferta Restrita somente poderão ser negociadas nos mercados regulamentados de valores mobiliários depois de decorridos 90 (noventa) dias de sua subscrição ou aquisição pelo investidor, conforme previsto na regulamentação aplicável. Ademais, as 299.908 (duzentas e noventa e nove mil, novecentas e oito cotas) integralizadas durante a 2ª Emissão de Cotas participarão em igualdade de condições nas futuras distribuições de rendimentos do JRDM11

17/04/2019 – Realização da Assembleia Geral Ordinária de Cotistas do Fundo, que por unanimidade de votos dos cotistas presentes, aprovou as demonstrações financeiras do Fundo, relativas ao exercício social findo em 31 de dezembro de 2018

Processos Judiciais

Eventuais processos judiciais do Fundo serão periodicamente informados à CVM e à BM&F BOVESPA, na forma da regulamentação aplicável.

Documentos

A administradora recomenda a leitura cuidadosa do prospecto e do regulamento do Fundo de Investimento pelo investidor ao aplicar seus recursos.

- [Regulamento](#)
- [Prospecto](#)

Ademais, documentos como Fatos Relevantes, Comunicados ao Mercado, Relatórios, Convocações e Atas estão disponíveis no site da B3 S.A. – Brasil, Bolsa, Balcão (“B3”) e da Administradora.

- [Site da Administradora](#)

Dados de mercado, financeiros e gráficos: referentes ao mês anterior do mês do relatório.
Demais dados: referentes ao mês do relatório.

Para demais informações financeiras, comunicados e fatos relevantes, atas, documento e outros, consultar:
<https://www.btgpactual.com/home/assetmanagement.aspx/FundosInvestimentoImobiliario>

sh-contato-fundoimobiliario@btgpactual.com
Ouvidoria 0800 722 00 48 / SAC 0800 772 2827

btgpactual.com



Fundos de investimento não contam com garantia do administrador do fundo, do gestor da carteira, de qualquer mecanismo de seguro ou, ainda, do Fundo Garantidor de Créditos - FGC. A rentabilidade obtida no passado não representa garantia de rentabilidade futura. É recomendada a leitura cuidadosa do prospecto e do regulamento do fundo de investimento pelo investidor ao aplicar seus recursos. Os investidores devem estar preparados para aceitar os riscos inerentes aos diversos mercados em que os fundos de investimento atuam e, consequentemente, possíveis variações no patrimônio investido. O Administrador não se responsabiliza por erros ou omissões neste material, bem como pelo uso das informações nele contidas. Adicionalmente, o Administrador não se responsabiliza por decisões dos investidores acerca do tema contido neste material nem por ato ou fato de profissionais e especialistas por ele consultados.