

# CSHG Prime Offices FII

## Setembro 2019



<b>Cota valor de Mercado<sup>1</sup></b>	<b>Cota patrimonial<sup>1</sup></b>	<b>Valor de Mercado do Fundo<sup>1</sup></b>	<b>Nº de cotistas<sup>1</sup></b>	<b>Rendimento</b>
R\$ 185,01	R\$ 149,96	R\$ 305 milhões	6.522	R\$ 0,87 por cota
<b>ABL<sup>1</sup> Total</b>	<b>Dividend Yield<sup>1</sup></b>	<b>Retorno Mensal<sup>1</sup></b>	<b>Vacância Física<sup>1</sup></b>	<b>Vacância Financeira<sup>1</sup></b>
12.613m <sup>2</sup>	5,64%	0,48 %	1,73 %	1,50 %

### Comentários da Gestão

Durante o mês de setembro não tivemos novas movimentações nos edifícios do Fundo, sendo assim, a vacância física permanece em 1,73%, equivalente a um andar do Ed. Platinum. Os trabalhos de revisão e renegociação dos contratos de locação continuam em curso e poderão gerar impactos positivos na geração de caixa do Fundo.

O aumento no rendimento distribuído anunciado no mês julho, para R\$ 0,87 por cota, foi mantido para o mês de setembro. Neste mês, obtivemos um resultado extraordinário no valor de R\$ 1,12 por cota, valor este, em sua grande parte, composto pelo levantamento dos depósitos judiciais de aluguel e despesas realizados durante o período de discussão judicial relacionado ao caso de Arbitragem, já encerrado.

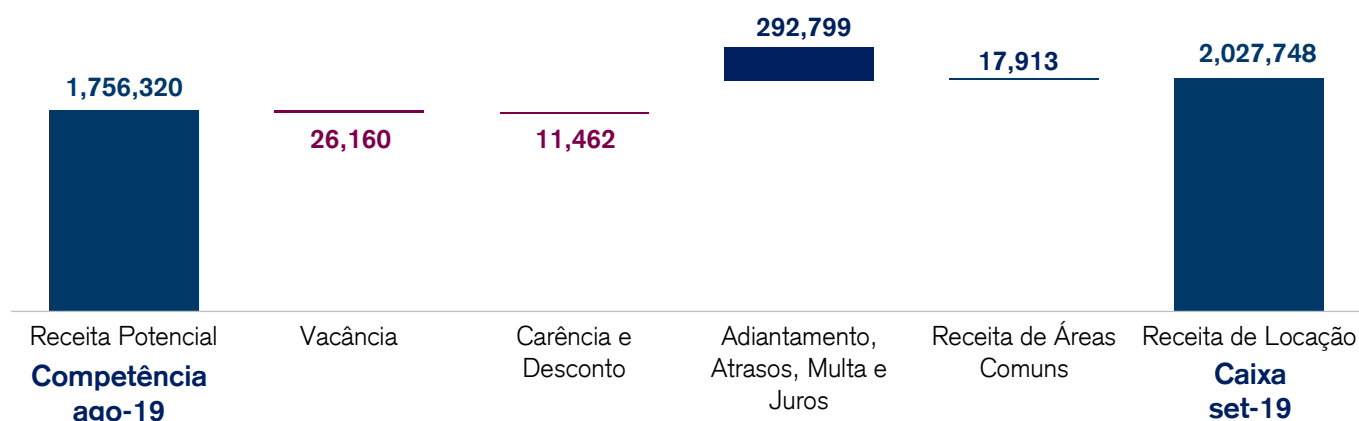
Também no mês de setembro, foi contratado um serviço de manutenção com o objetivo de adequar o sistema acústico dos chillers. Tal serviço será amortizado em quatro parcelas de R\$ 35.000,00 cada, totalizando um montante de R\$ 140.000,00, sendo que, a última parcela deverá ser quitada no mês de dezembro. O impacto desta despesa consta na linha Despesas Imobiliárias da tabela de Composição do Resultado da página 2 deste relatório, sendo que para o mês de setembro seu impacto foi compensado pelo levantamento das despesas operacionais citado acima.

## Composição do Resultado

(Valores em reais: R\$)	Setembro de 2019	Agosto de 2019	2019	12 Meses
Receita de Locação <sup>1</sup>	2.027.748	1.655.887	15.019.347	19.666.451
Rendimentos Mobiliários <sup>1</sup>	4.088	4.682	43.987	60.334
Ganhos de Capital Bruto <sup>1</sup>	-	-	-	-
IR sobre Ganho de Capital	-	-	-	-
<b>Total de Receitas</b>	<b>2.031.836</b>	<b>1.660.569</b>	<b>15.063.335</b>	<b>19.726.785</b>
Despesas Imobiliárias <sup>1</sup>	3.793	(11.098)	(351.545)	(372.723)
Despesas Operacionais <sup>1</sup>	(188.559)	(443.619)	(2.144.934)	(2.678.716)
<b>Total de Despesas</b>	<b>(184.767)</b>	<b>(454.717)</b>	<b>(2.496.479)</b>	<b>(3.051.439)</b>
<b>Resultado<sup>1</sup></b>	<b>1.847.070</b>	<b>1.205.853</b>	<b>12.566.855</b>	<b>16.675.346</b>
Rendimento anunciado	1.435.500	1.435.500	12.226.500	16.104.000

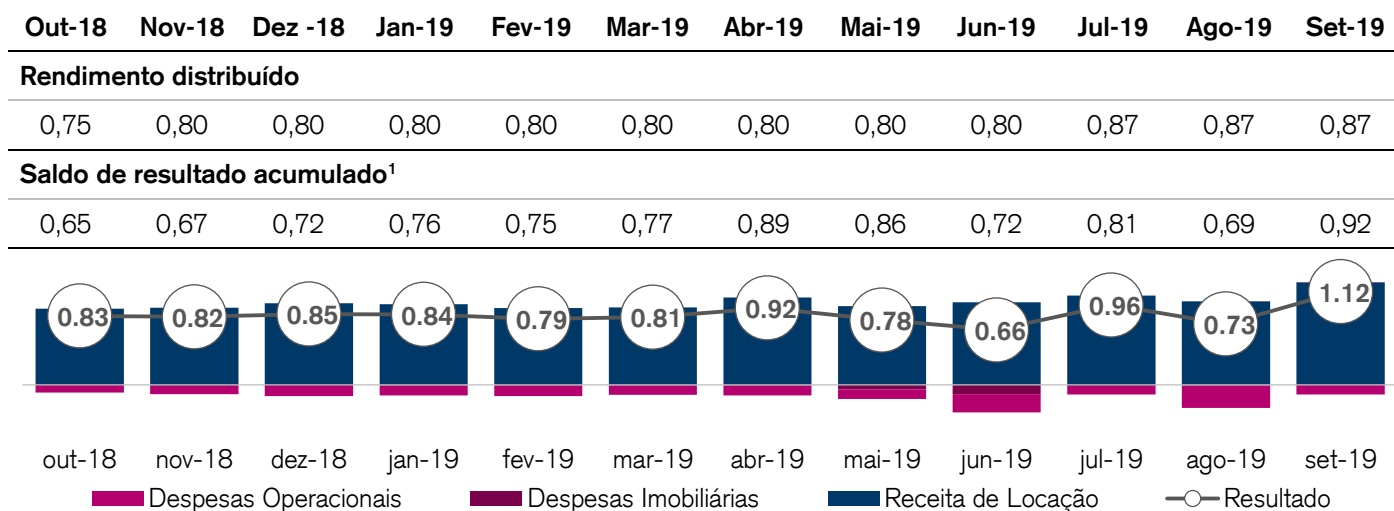
Fontes: CSHG

## Receita de Locação (Valores em reais: R\$)



Fonte: CSHG

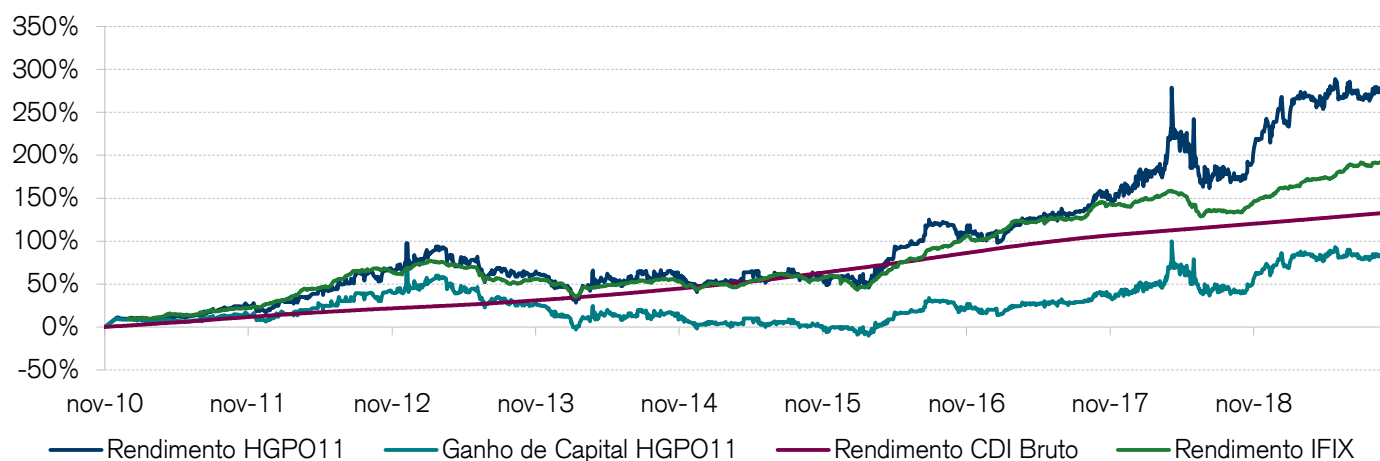
## Resultado do Fundo por cota (Valores em reais: R\$)



Rentabilidade obtida no passado não representa garantia de resultados futuros. A rentabilidade divulgada não é líquida de impostos. Fundos de investimento não contam com garantia do Administrador, do Gestor, de qualquer mecanismo de seguro ou do Fundo Garantidor de Créditos ("FGC"). Leia o Regulamento e o Prospecto antes de investir, em especial a seção fatores de risco. <sup>1</sup>Termos e definições no Glossário. CSHG Prime Offices FII – Relatório mensal de Gestão – Setembro 2019 (Data-base: 30/09/2019)

## Rentabilidade

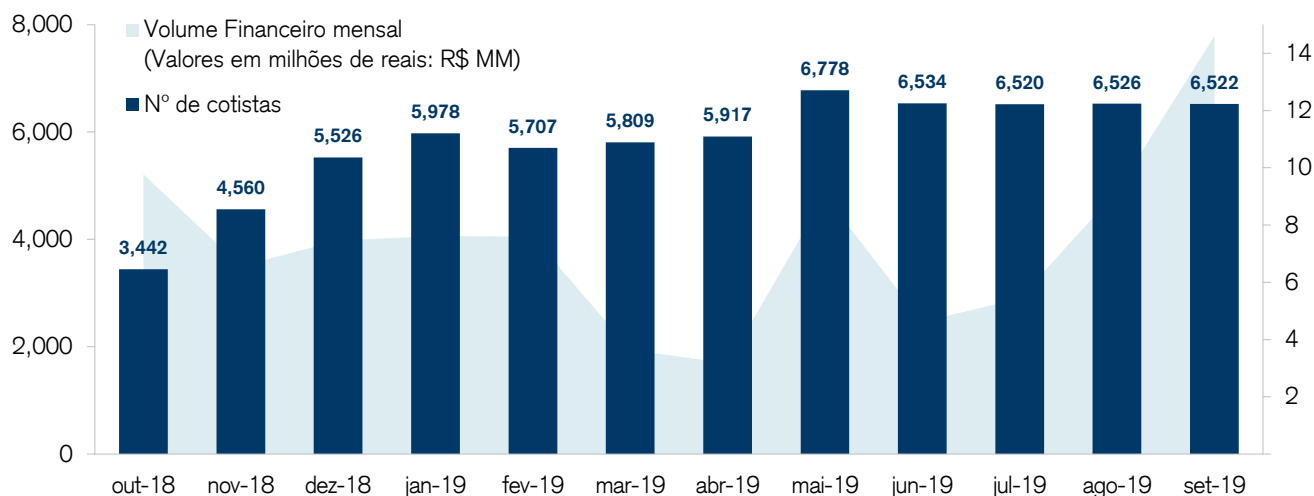
Tabela de rentabilidade <sup>1</sup>	Mês	Ano	12 Meses	Início
HGPO11 <sup>1</sup>	0,5 %	12,0 %	40,6%	279,5%
IFIX	1,0 %	14,1 %	25,7%	*
CDI Bruto	0,5 %	4,7 %	6,3%	132,9%



Fonte: Quantum Axis

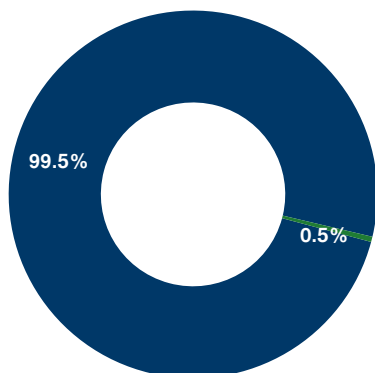
## Liquidez

	Mês	Ano	12 Meses
<b>Volume Financeiro mensal<sup>1</sup></b> (Valores em milhões de reais: R\$ MM)	14,60	64,89	88,68
<b>Giro</b>	4,85%	21,63%	30,75%
<b>Presença em pregões</b>	100%	100%	100%



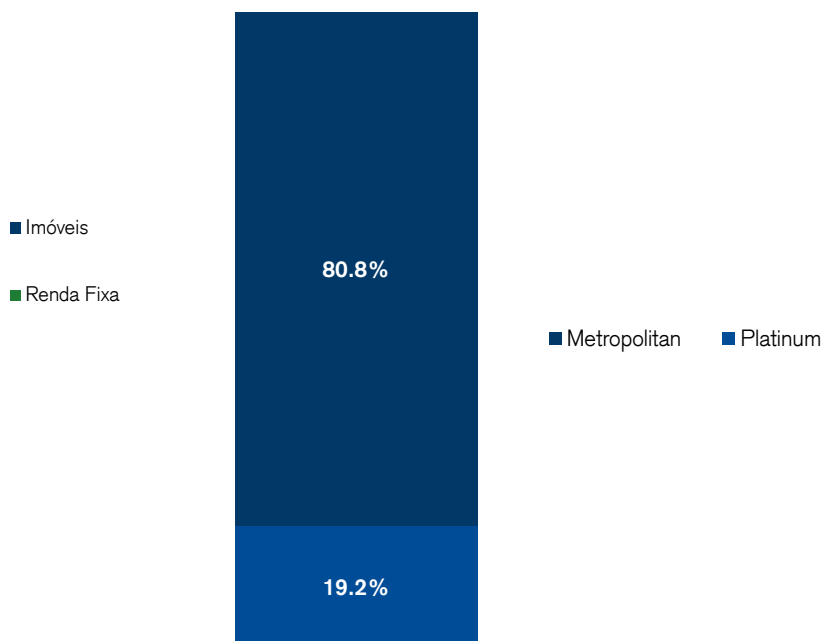
Fontes: Quantum Axis e CSHG

### Classe de ativos (% dos Investimentos)



Fonte: CSHG

### Classe de ativos (% do Ativos Imobiliários)



Fonte: CSHG

## Ativos Imobiliários

### Edifício Metropolitan – Rua Amauri, 255 – São Paulo/SP



### Edifício Platinum – Rua Jerônimo da Veiga, 384 – São Paulo/SP



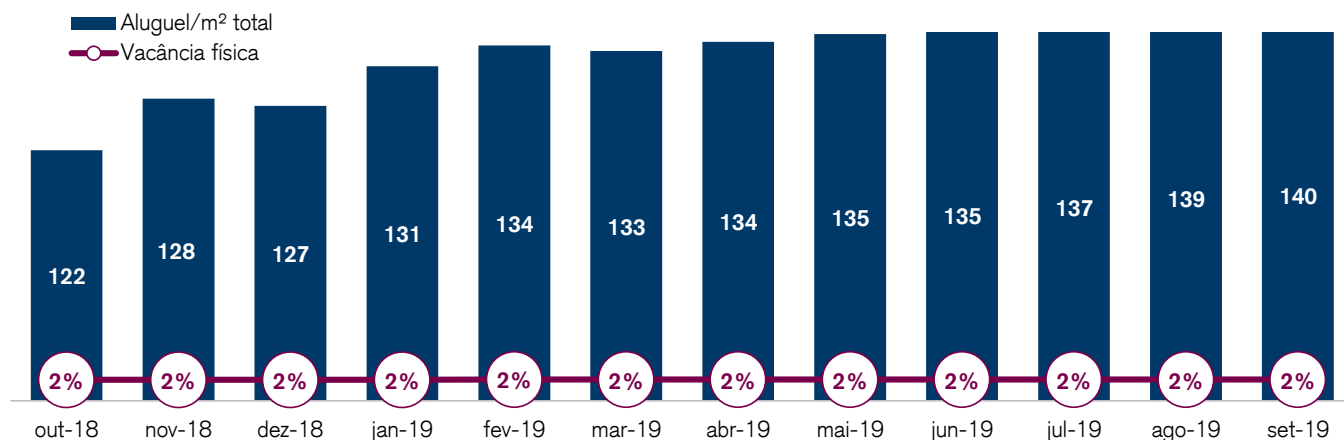
Fonte: CSHG

### Quantidade de locatários: 31

Rentabilidade obtida no passado não representa garantia de resultados futuros. A rentabilidade divulgada não é líquida de impostos. Fundos de investimento não contam com garantia do Administrador, do Gestor, de qualquer mecanismo de seguro ou do Fundo Garantidor de Créditos ("FGC"). Leia o Regulamento e o Prospecto antes de investir, em especial a seção fatores de risco. <sup>1</sup>Termos e definições no Glossário. CSHG Prime Offices FII – Relatório mensal de Gestão – Setembro 2019 (Data-base: 30/09/2019)

## Radiografia da carteira imobiliária

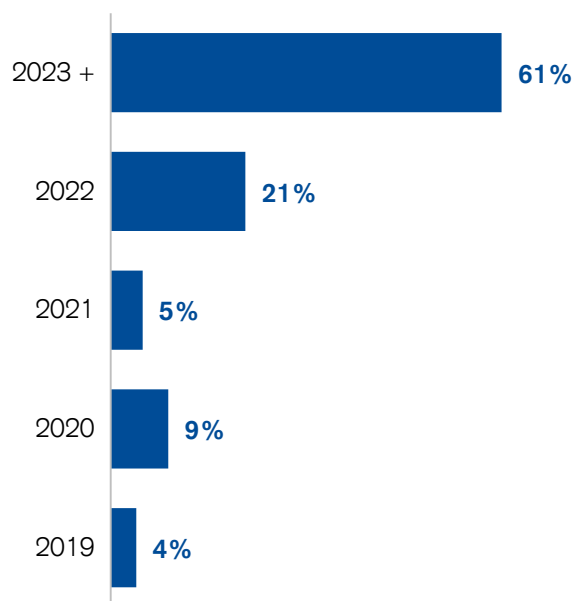
### Evolução da vacância física e do aluguel médio<sup>1</sup> por m<sup>2</sup>



Fonte: CSHG

### Vencimento dos contratos

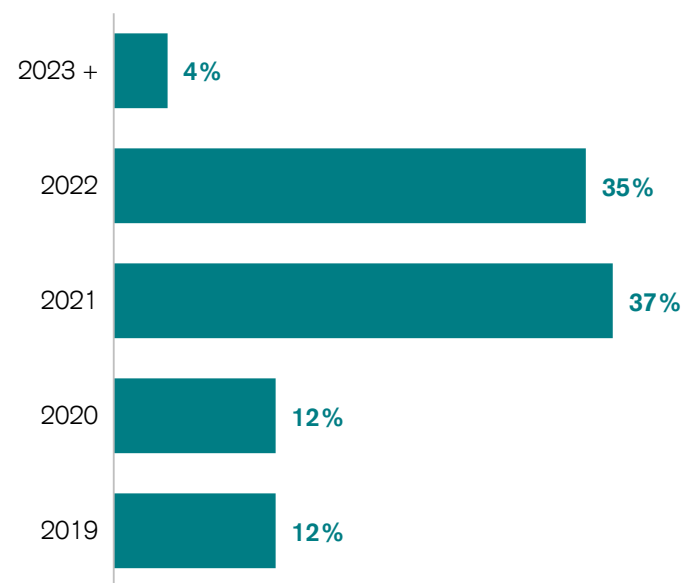
(% da Receita Contratada)



Fonte: CSHG


### Revisional dos contratada

(% da Receita Contratada)



Fonte: CSHG

### Índices de reajuste ( % da Receita Contratada)



Fonte: CSHG

Rentabilidade obtida no passado não representa garantia de resultados futuros. A rentabilidade divulgada não é líquida de impostos. Fundos de investimento não contam com garantia do Administrador, do Gestor, de qualquer mecanismo de seguro ou do Fundo Garantidor de Créditos ("FGC"). Leia o Regulamento e o Prospecto antes de investir, em especial a seção fatores de risco. <sup>1</sup>Termos e definições no Glossário. CSHG Prime Offices FII – Relatório mensal de Gestão – Setembro 2019 (Data-base: 30/09/2019)

**CSHG Prime Offices**  
**Fundo de Investimento Imobiliário – FII**  
CNPJ 09.072.017/0001-29



---

**Objetivo do Fundo**

O CSHG Prime Offices FII tem como objetivo auferir ganhos pela aquisição, para exploração comercial, de imóveis corporativos de alto padrão prontos.

**Patrimônio Líquido médio últimos 12 meses:**

R\$ 236.389.248,43

**Quantidade de cotas:** 1.650.000

---

**Início das atividades**

Outubro de 2010

---

**Público-alvo**

Investidores em geral

---

**Escriturador e Custodiante**

Itaú Unibanco S.A.

---

**Taxa de administração:** 0,625% ao ano sobre valor de mercado de negociação em bolsa do Fundo.

---

**Administradora**

Credit Suisse Hedging-Griffo Corretora de Valores S.A..

---

**Ofertas concluídas**

Uma emissão de cotas realizada

---

**Tipo Anbima - foco de atuação**

FII Renda Gestão Passiva - Lajes Corporativas

---

**Código de negociação**

HGPO11

# <sup>1</sup>Glossário

## Termos e definições

### Seção: Resumo do Fundo

<b>Cota valor de mercado</b>	Valor da cota no mercado secundário na data de fechamento do relatório.
<b>Valor de mercado</b>	Valor da cota valor de mercado multiplicado por todas as cotas do Fundo.
<b>Dividend Yield</b>	Termo em inglês, representa a rentabilidade relativa dos rendimentos pagos aos cotistas do Fundo e é calculado como os dividendos pagos por cota dividido pela cotação atual da cota, em determinado período.
<b>Retorno mensal</b>	Retorno calculado mediante a a divisão da cota ajustada do Fundo.
<b>Cota patrimonial</b>	Representação do valor financeiro de uma cota dentro do patrimônio líquido do Fundo.
<b>ABL</b>	Abreviação de Área Bruta Locável. Refere-se ao espaço total na parte interna de um edifício que pode ser destinado à locação.
<b>Vacância física</b>	Compreende a porcentagem da área bruta locável vaga em m <sup>2</sup> dentre a área bruta locável total do Fundo.
<b>Vacância financeira</b>	Compreende a porcentagem da receita de locação potencial das áreas vagas sobre a receita de locação total do Fundo.

### Seção: Comentário da Gestão

### Seção: Composição do Resultado

<b>Receita de Locação</b>	Compreende alugueis, alugueis em atraso e recuperações, adiantamentos, multas e receitas obtidas por meio da exploração das áreas comuns dos empreendimentos.
<b>Receita Financeira</b>	Compreende os ganhos com rendimento de fundos imobiliários, CRI, LCI e fundos de renda fixa.
<b>Ganhos de Capital</b>	Compreende o lucro contábil na venda de imóveis, fundos de investimentos imobiliários, CRI e LCI.
<b>Despesas Imobiliárias</b>	Compreende despesas diretamente relacionada aos imóveis, tais como condomínio, IPTU, taxas, seguros, energia, intermediações, entre outros.
<b>Despesas Operacionais</b>	Compreende despesas diretamente relacionadas ao Fundo, tais como administração, honorários jurídicos, assessoria técnica, assessoria imobiliária, contábil, taxas da CVM e B3, entre outros.
<b>Resultado</b>	Compreende os ganhos financeiros gerados pelo fundo no período.
<b>Saldo de resultado acumulado</b>	Compreende o ganhos financeiros acumulados ainda não distribuídos pelo Fundo no período.
<b>Receita Potencial</b>	É a soma dos aluguéis contratados mais o aluguéis potenciais das áreas vagas.
<b>Receita Contratada</b>	É a soma dos aluguéis contratados sem considerar vacância e descontos.
<b>Vacância</b>	Aluguel potencial da área vaga. (último aluguel contratado)
<b>Adiantamento, Atrasos, Multa e Juros</b>	É a saldo no mês dos recebimentos de multas, juros e aluguéis adiantados subtraído dos não recebimentos de aluguéis não pagos no mês.

### Seção: Rentabilidade

<b>Tabela de Rentabilidade</b>	O rentabilidade é calculada mediante a divisão dos valores da cota ajustada ou do número do índice em questão no período.
--------------------------------	---



## Seção: Liquidez

<b>Volume financeiro</b>	É a movimentação financeira feita pela negociações de cotas do Fundo no mercado secundário no período.
<b>Giro</b>	Refere a porcentagem de quantas cotas foram negociada dentre todas as cotas do Fundo no período.
<b>Presença em pregões</b>	Referete a porcentagem de dias em que as cotas do Fundo foram negociadas.

## Seção: Carteira

<b>PL</b>	Patrimônio Líquido do Fundo.
<b>FII</b>	Fundo de Investimento Imobiliário.
<b>CRI</b>	Certificado de Recebível Imobiliário.
<b>LCI</b>	Letra de Crédito Imobiliário.
<b>Renda Fixa</b>	Compreende a parte do patrimônio líquido aplicada em fundos de renda fixa.

## Seção: Radiografia da carteira imobiliária

<b>Aluguel médio mensal</b>	É a média da receita contratada por área bruta locável.
-----------------------------	---



### Atendimento a clientes

[list.imobiliario@cshg.com.br](mailto:list.imobiliario@cshg.com.br)

### Ouvidoria

DDG: 0800 77 20 100

Este material foi preparado pela Credit Suisse Hedging-Griffo ("CSHG"), tem caráter meramente informativo e foi desenvolvido para uso exclusivo dos cotistas dos Fundos geridos pela CSHG para fins de informação sobre as perspectivas e análises efetuadas pela área de gestão dos Fundos mencionados. Este material não deve ser entendido como análise de valor mobiliário, material promocional, solicitação de compra ou venda, oferta ou recomendação de qualquer ativo financeiro ou investimento ou sugestão de alocação ou adoção de estratégias por parte dos destinatários. As informações se referem às datas mencionadas e não serão atualizadas. Este material foi preparado com base em informações públicas, dados desenvolvidos internamente e outras fontes externas. A CSHG não garante a veracidade e integridade das informações e dos dados, tampouco garante que estejam livres de erros ou omissões. Os cenários e as visões apresentadas podem não se refletir nas estratégias de outros Fundos e carteiras geridas pela CSHG. Este material apresenta projeções de retorno, análises e cenários feitos com base em determinadas premissas. Ainda que a CSHG acredite que essas premissas sejam razoáveis e factíveis, não pode assegurar que sejam precisas ou válidas em condições de mercado no futuro ou, ainda, que todos os fatores relevantes tenham sido considerados na determinação dessas projeções, análises e cenários. Projeções não significam retornos futuros. Os retornos projetados, as análises, os cenários e as premissas se baseiam nas condições de mercado e em cenários econômicos correntes e passados, que podem variar significativamente no futuro. As análises aqui apresentadas não pretendem conter todas as informações relevantes e, dessa forma, representam uma visão limitada do mercado. A CSHG não se responsabiliza por danos oriundos de erros, omissões ou alterações nos fatores de mercado. A rentabilidade obtida no passado não representa garantia de resultados futuros. Fundos de investimento não contam com garantia do Administrador, do Gestor, de qualquer mecanismo de seguro ou do Fundo Garantidor de Créditos (FGC). Leia o Regulamento antes de investir. É vedada a cópia, distribuição ou reprodução total ou parcial deste material sem a prévia e expressa concordância da CSHG.

Rentabilidade obtida no passado não representa garantia de resultados futuros. A rentabilidade divulgada não é líquida de impostos. Fundos de investimento não contam com garantia do Administrador, do Gestor, de qualquer mecanismo de seguro ou do Fundo Garantidor de Créditos ("FGC"). Leia o Regulamento e o Prospecto antes de investir, em especial a seção fatores de risco. <sup>1</sup>Termos e definições no Glossário. CSHG Prime Offices FII – Relatório mensal de Gestão – Setembro 2019 (Data-base: 30/09/2019)