

VBI
REAL ESTATE

RELATÓRIO DE GESTÃO

FII VBI CRI (**CVBI11**)

OUTUBRO 2023

INFORMAÇÕES GERAIS

FII VBI CRI

OBJETIVO DO FUNDO E POLÍTICA DE INVESTIMENTOS

O Fundo tem como objetivo a obtenção de renda e ganho de capital, através do investimento de, no mínimo, dois terços do seu patrimônio líquido diretamente em ativos de renda fixa de natureza Imobiliária, especificamente: (I). Certificados de Recebíveis Imobiliários "CRI"; (II). Letras Hipotecárias "LH"; (III). Letras de Crédito Imobiliário "LCI"; (IV). Letras Imobiliárias Garantidas "LIG"; (V). Cotas de fundos de investimento imobiliário "FII"; (VI). Certificados de potencial adicional de construção emitidos com base na Instrução da CVM nº 401, de 29 de dezembro de 2003 ("CEPAC"); e (VII). Cotas de fundos de investimento em direitos creditórios ("FIDC") que tenham como política de investimento, exclusivamente, atividades permitidas aos FII e desde que estas cotas tenham sido objeto de oferta pública registrada na CVM ou cujo registro tenha sido dispensado, nos termos da regulamentação em vigor.

¹Taxa de administração passou a ser cobrada sobre o valor de mercado desde de que o CVBI passou a integrar o IFIX em maio/2020.

PARA MAIS INFORMAÇÕES

[Clique aqui](#) e acesse o Regulamento do Fundo

INÍCIO DAS ATIVIDADES

Julho/2019

CÓDIGO DE NEGOCIAÇÃO

CVBI11

COTAS EMITIDAS

11.010.228

GESTOR

VBI Real Estate Gestão
de Carteiras S.A.

ADMINISTRADOR

BRL Trust Distribuidora
de Títulos e Valores
Mobiliários S.A.

ESCRITURADOR

BRL Trust Distribuidora
de Títulos e Valores
Mobiliários S.A.

TAXA DE ADMINISTRAÇÃO TOTAL

1,05% a.a. sobre o Valor
de Mercado¹ do Fundo,
sendo 0,90% repassado
ao Gestor

TAXA DE PERFORMANCE

Não há



ACESSE
O SITE



CADASTRE-SE
NO MAILING



FALE COM
O RI

RESUMO DA ESTRATÉGIA DO CVBI11



O Fundo atua num espectro de crédito amplo investindo em CRI com baixo risco e rentabilidade atrativa

100% dos CRI
com garantia imobiliária

Carteira composta por ativos
que ofereçam recomposição da inflação
e remunerem mensalmente o investidor

Spread alvo
no patamar de 3,0% a
4,0% a.a.

DIVERSIFICAÇÃO ENTRE REGIÃO GEOGRÁFICA, CRÉDITO E SEGMENTO IMOBILIÁRIO



- **Diversificação por segmento** reduzindo riscos setoriais;
- **Máximo de 10% do PL** do Fundo por **ativo imobiliário**;
- **Máximo de 25% do PL** do Fundo para **ativos subordinados**;
- **Até 25% do PL** do Fundo alocado em **uma única região metropolitana**;
- **São Paulo** é a única cidade que poderá chegar a **100% do PL**;
- **Baixo risco na composição do portfólio**: Rating mínimo para investimento CR-9 (*investment grade*).

COMENTÁRIOS DA GESTÃO

Encerramos o mês de outubro com aproximadamente R\$ 1,0 bilhão alocado, representando 95,7% do patrimônio líquido. Ao final do mês, 87,2% do PL do Fundo estava alocado em CRI e Operações Estruturadas com uma rentabilidade média ponderada de 16,1% a.a., prazo médio de 4,4 anos e spread médio de 4,2% a.a. Completando o portfólio do Fundo há 6 fundos imobiliários listados que representam uma exposição de 8,5% do PL. Durante o mês de outubro, o Fundo adquiriu R\$ 5,2 milhões do CRI Invert B, à taxa de IPCA + 6,0% a.a. Adicionalmente, o Fundo montou uma posição de R\$ 49 milhões no FII VBI Crédito Multiestratégia.

INDEXADOR	% PL	% CRI	PRAZO MÉDIO	TAXA MÉDIA a.a. (MTM)	CURVA FUTURA (prazo médio) ¹ % a.a.	RENTABILIDADE DE LONGO PRAZO % a.a.	CURVA FUTURA (1 ano) % a.a.	RENTABILIDADE E CURTO PRAZO % a.a.
CDI+	12,3%	14,1%	3,0	3,8%	11,3%	15,5%	11,2%	15,4%
IPCA+	74,9%	85,9%	4,6	9,2%	4,7%	16,2%	6,3%	16,1%
TOTAL	87,2%	100%	4,4			16,1%		16,0%

¹Projeção VBI de juros e inflação implícita com base nas curvas indicativas da B3 em 31/10/2023.

RESUMO

CVBI11 – OUTUBRO 2023

PATRIMONIAL

VBI CRÉDITO (CVBI)

OUT-23

Patrimônio Líquido	R\$ 1.043,8 milhões
Cota Patrimonial	R\$ 94,80
Carteira de CRI (% do PL)	87,21%
Prazo Médio¹	4,0 anos
Dividend Yield LTM	12,03%
Dividend Yield Anualizado	9,49%
Yield Portfolio (IPCA +)^{1,2}	8,18%
Spread (NTN-B +)^{1,2}	3,25%

MERCADO

Valor de Mercado	R\$ 997,9 milhões
Cota Mercado (R\$/cota)	R\$ 90,63
P / B	0,96x
Dividend Yield LTM	12,58%
Dividend Yield Anualizado	9,93%
Yield (IPCA +)^{1,2}	8,55%
Spread (NTN-B +)^{1,2}	3,39%

PREÇO MERCADO

YIELD PORTFOLIO (IPCA +)¹

YIELD (-) CUSTOS (IPCA +)

100,63	7,70%	6,60%
98,13	7,90%	6,80%
95,63	8,11%	7,01%
93,13	8,32%	7,23%
90,63	8,55%	7,46%
88,13	8,80%	7,71%
85,63	9,05%	7,96%
83,13	9,32%	8,23%
80,63	9,61%	8,52%



VOLUME MÉDIO DIÁRIO NEGOCIADO NO MÊS

R\$ 2,2 milhões



DIVIDENDO POR COTA

R\$ 0,75



% PL ALOCADO EM FII

8,5%



NÚMERO DE COTISTAS

85.041

¹Considerando CRI, Operações Estruturadas, Fundos Imobiliários e Caixa;

²Projeção VBI de juros e inflação implícita com base nas curvas indicativas da B3 em 31/10/2023.

RENDIMENTOS

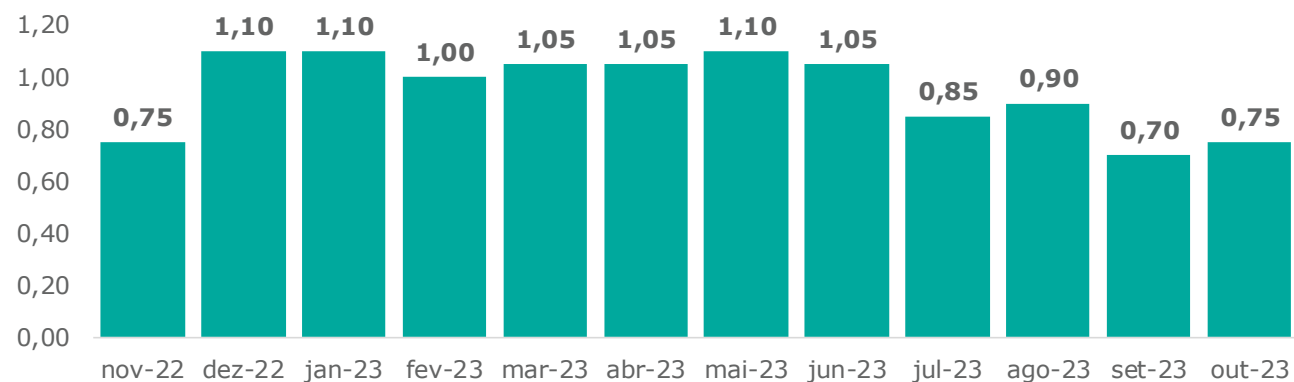


Com base no resultado de outubro, foi anunciado em 09/11, distribuição de dividendos no valor de R\$ 0,75/cota a serem pagos aos cotistas em 17/11. Este montante representa *dividend yield* de 9,5% a.a. sobre o PL do Fundo (R\$ 94,80) ou ainda 9,9% a.a. sobre o preço de fechamento das cotas no mercado secundário (R\$ 90,63) em 31/10. O Fundo encerrou outubro com uma reserva acumulada de R\$ 0,22 por cota.

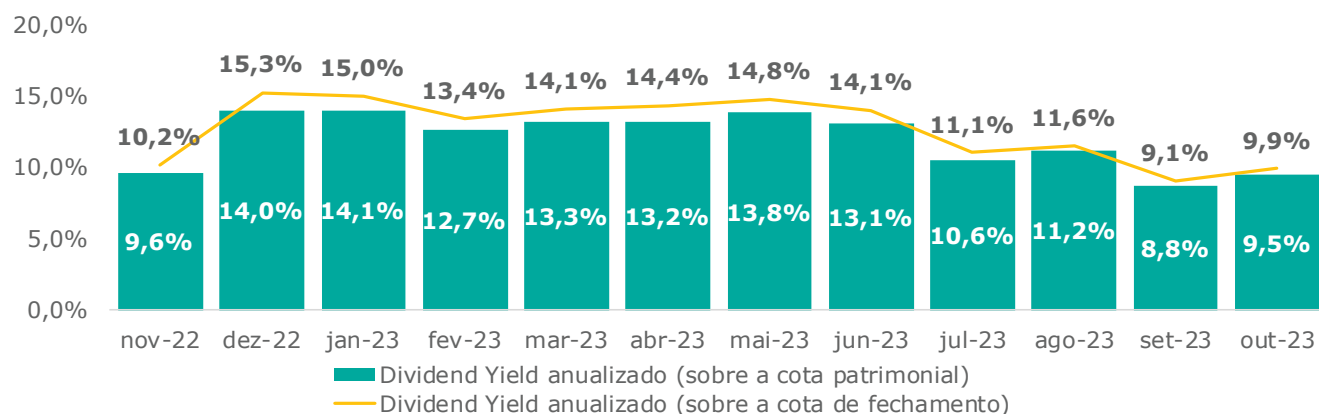
Os dividendos são anunciados até o 7º dia útil do mês subsequente e o pagamento é realizado até o 12º dia útil do mesmo mês.

Distribuição média dos últimos 12 meses de R\$ 0,95/cota.

HISTÓRICO DE DISTRIBUIÇÕES POR COTA



DIVIDEND YIELD





RENTABILIDADE

	1ª EMISSÃO	2ª EMISSÃO ³	3ª EMISSÃO ³	4ª EMISSÃO ³	5ª EMISSÃO ³	6ª EMISSÃO ³	7ª EMISSÃO ³
Data de Encerramento da Oferta	28/06/2019	18/10/2019	27/01/2020	05/03/2021	25/06/2021	17/12/2021	03/06/2022
Valor de Emissão da Cota	100,00	103,32	102,52	103,70	103,57	101,00	99,88
Dividend Yield¹	48,9%	45,2%	43,3%	31,3%	27,6%	23,0%	15,8%
Valor da Cota na B3	90,63	90,63	90,63	90,63	90,63	90,63	90,63
Variação da Cota na B3	-9,4%	-12,3%	-11,6%	-12,6%	-12,5%	-10,3%	-9,3%
Rentabilidade Total (Dividendos + Variação da Cota)	39,6%	32,9%	31,7%	18,6%	15,1%	12,7%	6,5%
% Taxa DI	106%	94%	95%	63%	53%	51%	34%
% Taxa DI Gross-up²	125%	111%	112%	74%	62%	60%	40%

¹Considerando os dividendos acumulados desde o encerramento de cada oferta sobre o respectivo preço de emissão;

²Considerando alíquota de 15% de imposto sobre o DI. Fonte: VBI Real Estate e Bloomberg;

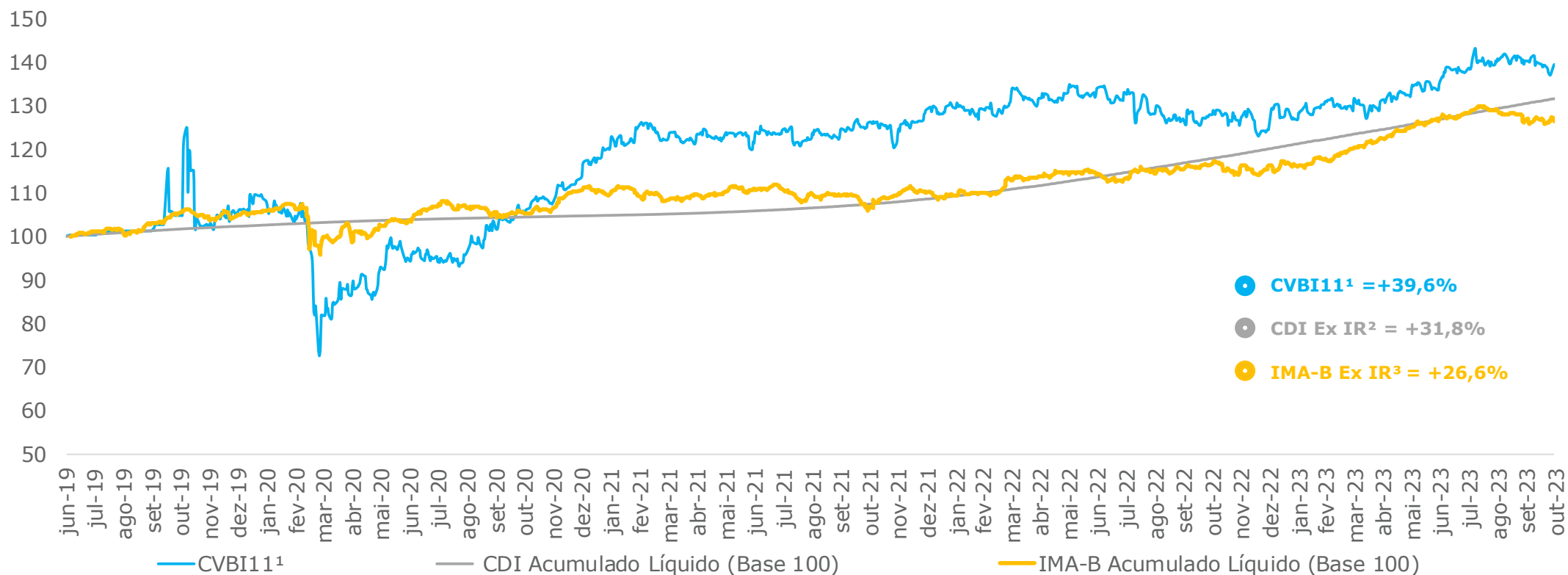
³Não inclui distribuição de rendimentos pagos a recibos de cotas.



RENTABILIDADE

Em 31/10, o valor de mercado da cota do Fundo era de R\$ 90,63 enquanto o valor patrimonial era de R\$ 94,80. O gráfico abaixo compara o CDI acumulado e o índice IMA-B em relação a cota ajustada com os rendimentos distribuídos desde a 1ª Oferta Pública de Cotas em 28 de junho de 2019.

PERFORMANCE DA COTA B3

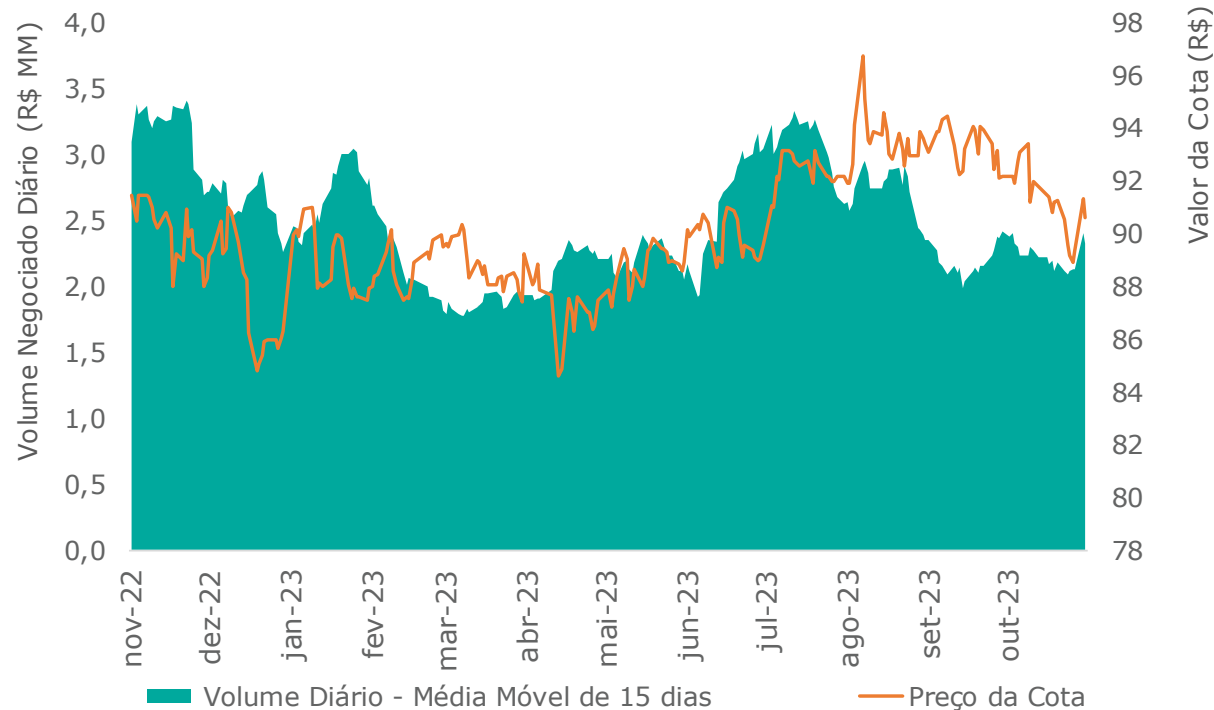




LIQUIDEZ

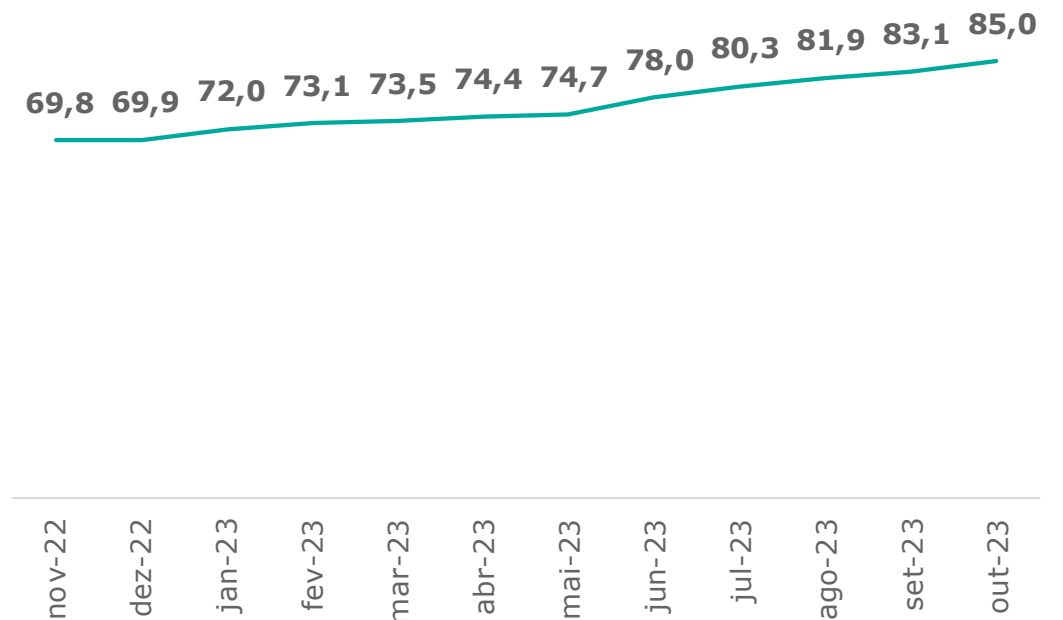
Durante o mês, o Fundo apresentou uma liquidez média diária de R\$ 2,2 milhões. O volume negociado durante o mês atingiu o montante de R\$ 47,1 milhões, o que corresponde a 4,7% do valor de mercado na mesma data. Ao final do mês, o Fundo possuía 85 mil cotistas, representando um aumento de 2,4% em relação ao mês anterior.

LIQUIDEZ



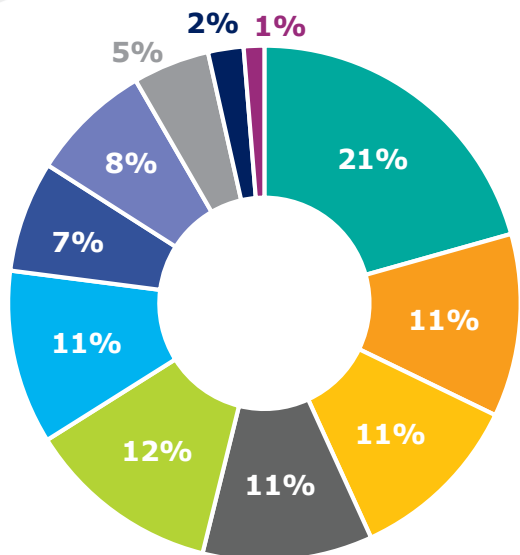
Fonte: Bloomberg

NÚMERO DE COTISTAS (em milhares)





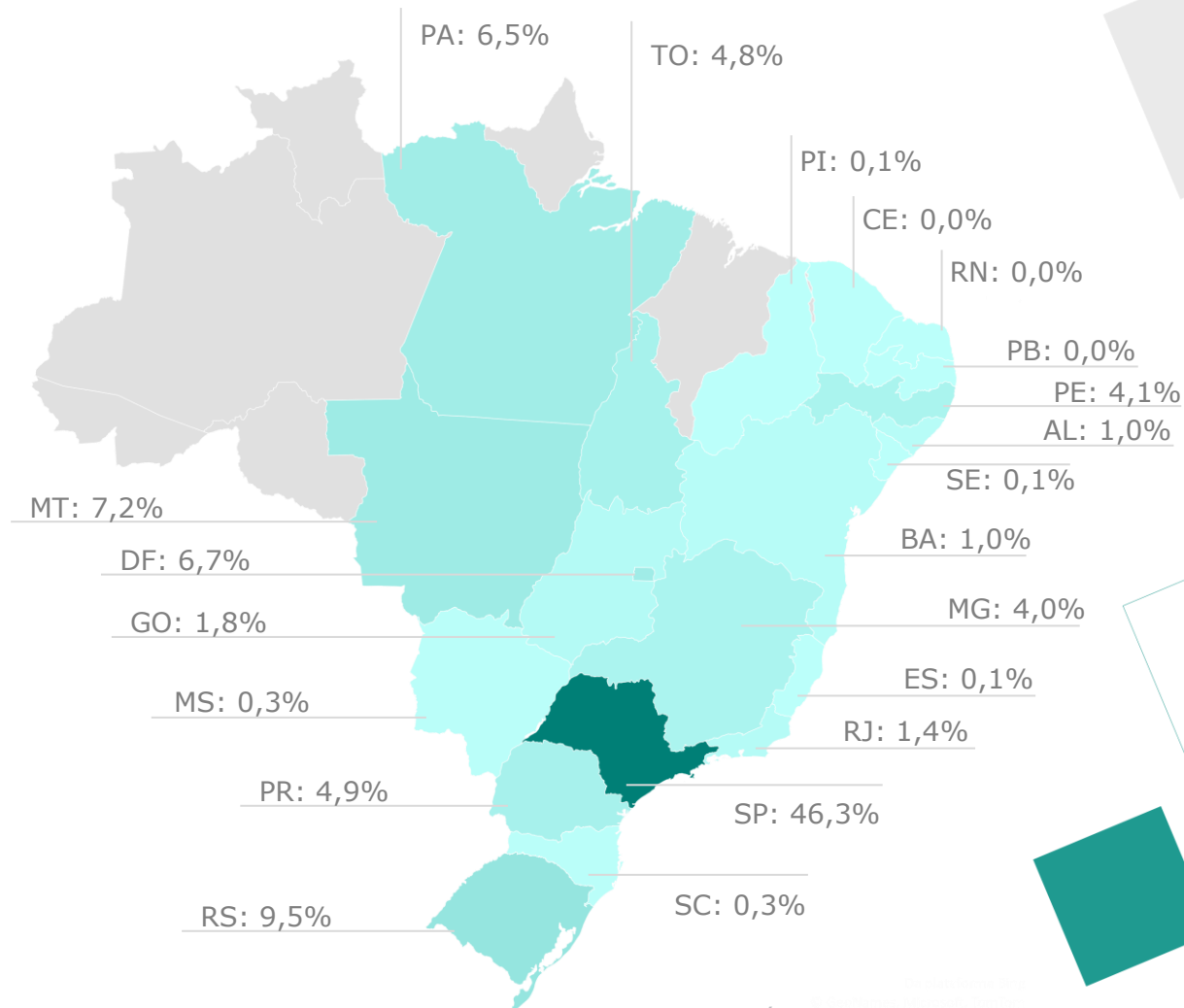
DISTRIBUIÇÃO POR SEGMENTO



- Varejo
- Residencial
- Educacional
- Infraestrutura
- Loteamento
- Shopping
- Deathcare
- Escritório
- Logística
- Multipropriedade
- Energia

¹Não considera caixa e equivalentes de caixa e aplicações em fundos imobiliários; ²Considera CRI e Operações Estruturadas.

DISTRIBUIÇÃO GEOGRÁFICA

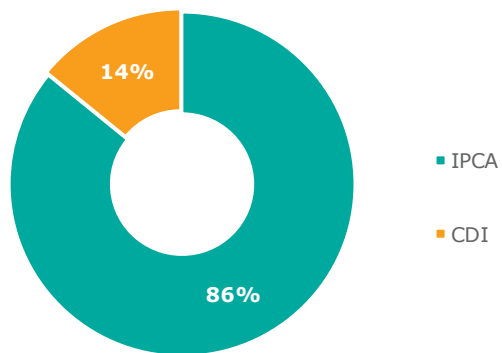


CARTEIRA DE ATIVOS¹

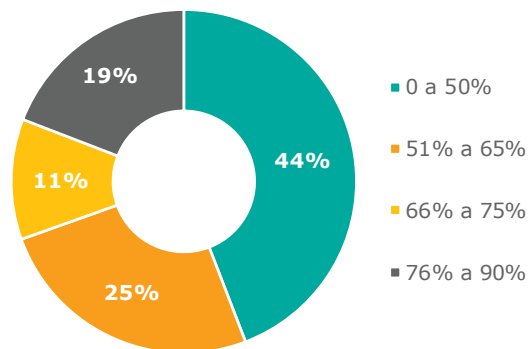


Clique aqui para acessar nossas [Planilhas de Fundamentos](#)

DISTRIBUIÇÃO POR INDEXADOR²

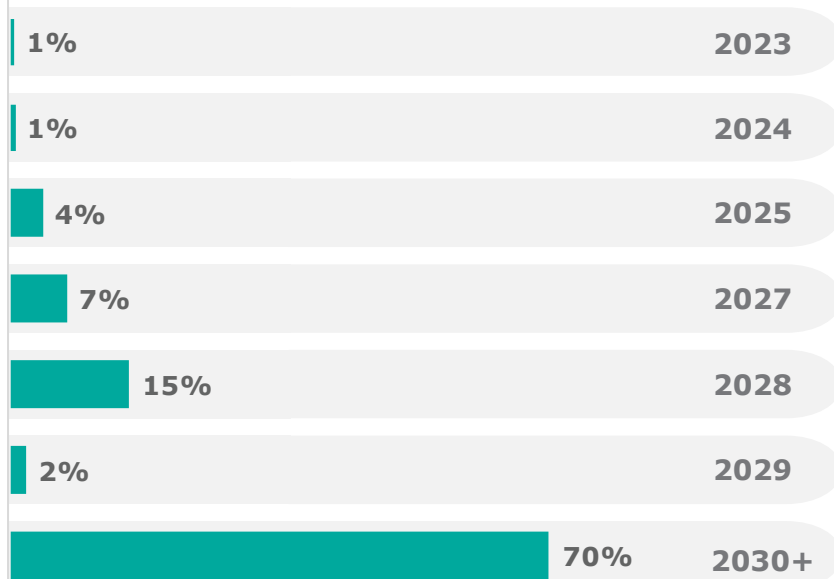


DISTRIBUIÇÃO POR LTV³

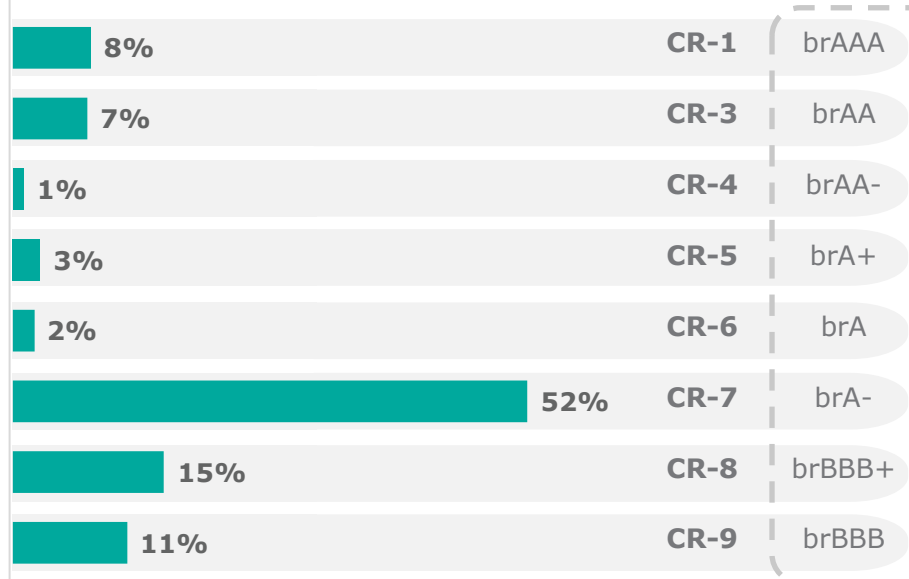


LTV Médio Ponderado de 47%

DISTRIBUIÇÃO POR VENCIMENTO²



DISTRIBUIÇÃO POR RATING³



RESULTADO




Ao final do mês de outubro, o Fundo detinha reserva de lucro acumulada e não distribuída no semestre de R\$ 0,22 /cota

DEMONSTRAÇÃO DE RESULTADO (em R\$ milhões)

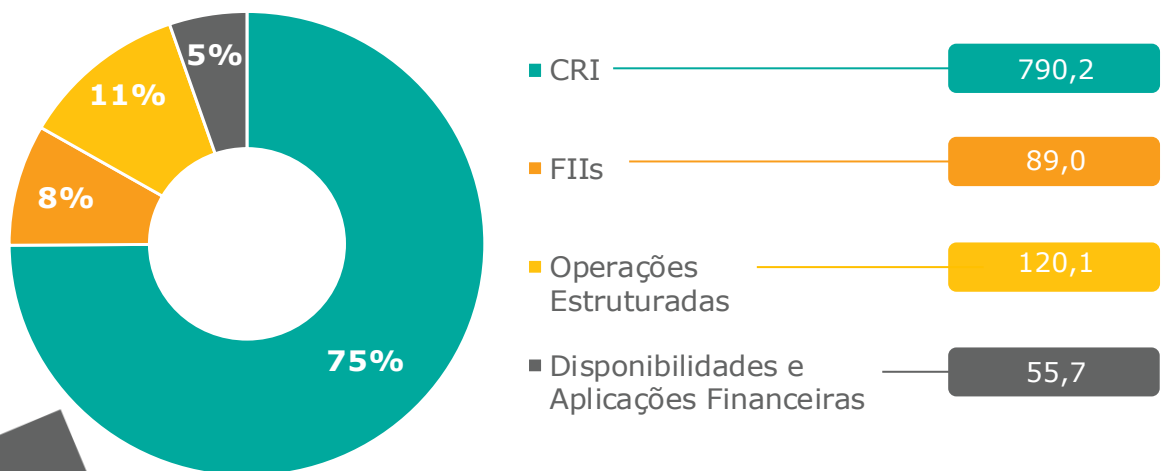
	OUT-23 R\$ MM	OUT-23 R\$/cota	ACUM. 2023	ACUM. 12 M
Receita com CRI	7,6	0,69	96,8	115,4
Outras Receitas	1,2	0,10	16,3	20,1
Receita - Total	8,7	0,79	113,1	135,5
Despesas – Total	(0,9)	(0,08)	(9,4)	(11,1)
Resultado Operacional	7,8	0,71	103,8	124,4
Resultado Financeiro Líquido	0,5	0,05	2,2	2,4
Lucro Líquido	8,3	0,76	106,0	126,9
Reserva Inicial	(2,4)	(0,21)	(1,6)	(1,1)
Lucro retido (-) / distribuído (+)	(0,1)	(0,01)	(0,8)	(1,4)
Reserva Final	(2,4)	(0,22)	(2,4)	(2,4)
Resultado Distribuído¹	8,3	0,75	105,1	125,5
Resultado Distribuído para CVBI11	0,75		9,55	11,40

¹Distribuição total inclui distribuições extraordinárias realizadas para os recibos de cotas CVBI12, CVBI13 e CVBI14.

BALANÇO PATRIMONIAL¹



ATIVO (em R\$ milhões)



R\$ milhões % (Tot. Ativo)

TOTAL R\$ 1.054,9 100%

¹Em 31/10/2023.

PASSIVO (em R\$ milhões)

Rendimentos a distribuir	10,7	1%
Provisões a Pagar	0,5	0%
Compromissadas	0,0	0%

R\$ milhões % (Tot. Ativo)

TOTAL R\$ 11,2 1%

PATRIMÔNIO LÍQUIDO (em R\$ milhões)

R\$ milhões % (Tot. Ativo)

TOTAL R\$ 1.043,8 99%

DETALHAMENTO DE ATIVOS



RESIDENCIAL | R\$ 97,5 milhões

Ativo	Montante MTM (R\$ mm)	%/PL	Região	Emissor	Código B3	Indexador	Taxa de Emissão (a.a.)	Taxa MTM (a.a.)	Prazo Médio	Vencimento	Rating	LTV	Garantias
CRI Vitacon	6,1	0,6%	SP	Virgo	19I0739560	CDI	2,0%	2,3%	2,7 anos	set-29	CR-3	25%	AFI, AFS, CFRCV, FR e FO.
CRI Spot	3,4	0,3%	PR	Habitasec	20B0797175	CDI	5,0%	7,4%	1,5 anos	ago-23	Renegociação ¹	44%	AFE, CF e FR.
CRI Normandie	13,3	1,3%	SP	Virgo	21C0071934	CDI	4,3%	4,6%	1,2 anos	fev-25	CR-7	58%	AFI, AFS, CFRCV, FR, FO, FJ, AVS.
CRI São Benedito A	22,7	2,2%	MT	Virgo	21C0662763	IPCA	6,0%	8,5%	5,4 anos	mar-36	CR-8	73%	AFI, CFR, FR e AVS.
CRI Independência	1,6	0,2%	RS	True	20K0754354	IPCA	10,2%	12,1%	0,2 anos	dez-23	CR-7	13%	AFI, AFS, CFDC, FO, FJ, FR, AVS.
CRI Invert A	24,1	2,3%	SP	Virgo	21F1007974	CDI	4,0%	4,0%	1,4 anos	jun-25	CR-7	62%	AFI, AFS, CFRCV, FR, FO, FJ, AVS.
CRI Invert B	5,4	0,5%	SP	Virgo	23I2156604	CDI	4,0%	4,0%	1,4 anos	jun-24	CR-7	62%	AFI, AFS, CFRCV, FR, FO, FJ, AVS.
CRI CashMe VIII Sr	21,0	2,0%	Diversas regiões	Província	21I0016224	IPCA	5,5%	8,6%	2,1 anos	nov-28	CR-7	21%	AFI, FR e Subordinação.

¹No mês de outubro/23 o CRI não pagou a parcela de juros, o que representa um impacto de R\$ 0,01 no resultado do Fundo. Todas as garantias estão registradas e a equipe de Gestão está em processo de renegociação com o empreendedor para reenquadramento.

Nota: CFRCV - Cessão fiduciária e/ou cessão de recebíveis dos contratos de compra e venda; AFI - AF do imóvel; AFS - AF das cotas da SPE; AVS - Aval dos sócios; FR - Fundo de reserva; FD - Fundo de despesas; CFRA - Cessão fiduciária e/ou cessão de recebíveis dos contratos de aluguel; FO - Fundo de obras; FJ - Fundo de juros; FL - Fundo de liquidez; AFE - AF das unidades em estoque; AFT - AF Terrenos; CFR - Cessão fiduciária dos recebíveis; ESPE - Endosso dos seguros patrimoniais do empreendimento; CFDC - Cessão fiduciária de direitos creditórios; DRS - Direito Real de Superfície; AFE - Alienação Fiduciária de Equipamentos.

DETALHAMENTO DE ATIVOS



LOTEAMENTO | R\$ 104,6 milhões

Ativo	Montante MTM (R\$ mm)	%/PL	Região	Emissor	Código B3	Indexador	Taxa de Emissão (a.a.)	Taxa MTM (a.a.)	Prazo Médio	Vencimento	Rating	LTV	Garantias
CRI Colorado A	0,2	0,0%	SE, PB, AL e PE	Virgo	17B0048606	IPCA	10,0%	11,1%	0,7 anos	set-25	CR-7	12%	CFRCV, AFS, AVS, FR, subordinação dos CRI Júnior e dos CRI Mezanino.
CRI Colorado B	0,7	0,1%	SE, PB, AL e PE	Virgo	17B0048622	IPCA	23,1%	10,8%	0,6 anos	set-25	CR-7	14%	CFRCV, AFS, AVS, FR, subordinação do CRI Júnior
CRI BrDU	3,7	0,4%	MT e ES	Habitasec	18L1128777	IPCA	9,5%	12,0%	2,2 anos	jan-29	CR-7	37%	CFRCV, AFS, AFI, AVS e FR.
CRI Toscana A	2,9	0,3%	GO	True	19G0311435	IPCA	8,3%	10,9%	2,5 anos	jul-29	CR-7	63%	CFRCV, AFS, AFI, AVS, FR e FO.
CRI Toscana B	2,9	0,3%	GO	True	19G0311514	IPCA	8,3%	10,9%	2,5 anos	jul-29	CR-7	63%	CFRCV, AFS, AFI, AVS, FR e FO.
CRI Toscana C	3,6	0,3%	GO	True	19G0311543	IPCA	8,3%	10,9%	2,5 anos	jul-29	CR-7	63%	CFRCV, AFS, AFI, AVS, FR e FO.
CRI Figueiras do Parque	24,8	2,4%	MT	Virgo	20A0952498	IPCA	9,3%	10,9%	4,0 anos	fev-34	CR-7	58%	CFRCV, AFS, AVS, FR e FO.
CRI Tocantins II	44,0	4,2%	TO	Virgo	21C0482259	IPCA	7,5%	9,4%	1,7 anos	fev-28	CR-7	32%	CFRCV, AFS, AVS, FR.
CRI Azzure e Jardim	21,9	2,1%	SP, MT e GO	True	21L0905775	IPCA	8,8%	11,6%	3,1 anos	nov-33	CR-7	69%	CFRCV, AFS, AVS e FR.

Nota: CFRCV - Cessão fiduciária e/ou cessão de recebíveis dos contratos de compra e venda; AFI - AF do imóvel; AFS - AF das cotas da SPE; AVS - Aval dos sócios; FR - Fundo de reserva; FD - Fundo de despesas; CFRA - Cessão fiduciária e/ou cessão de recebíveis dos contratos de aluguel; FO - Fundo de obras; FJ - Fundo de juros; FL - Fundo de liquidez; AFE - AF das unidades em estoque; AFT - AF Terrenos; CFR - Cessão fiduciária dos recebíveis; ESPE - Endosso dos seguros patrimoniais do empreendimento; CFDC - Cessão fiduciária de direitos creditórios; DRS - Direito Real de Superfície; AFE - Alienação Fiduciária de Equipamentos.

DETALHAMENTO DE ATIVOS



MULTIPROPRIEDADE | R\$ 99,5 milhões

Ativo	Montante MTM (R\$ mm)	%/PL	Região	Emissor	Código B3	Indexador	Taxa de Emissão (a.a.)	Taxa MTM (a.a.)	Prazo Médio	Vencimento	Rating	LTV	Garantias
CRI Hot Beach Sr.	40,2	3,8%	SP	Opea	21H1034619	IPCA	8,2%	10,0%	1,2 anos	ago-27	CR-7	17%	CFRCV, AFS, AVS, FR e subordinação com razão de garantia mínima de 230% para tranche sênior.
CRI Salinas Premium Sr	44,6	4,3%	PA	Opea	22F0636859	IPCA	9,0%	10,2%	1,8 anos	mai-28	CR-7	23%	AFS, CFR, AVS, FR, FD e subordinação com razão de garantia mínima de 180% para a tranche sênior.
CRI Salinas Premium Mezanino	14,8	1,4%	PA	Opea	22F0636861	IPCA	10,0%	11,3%	1,8 anos	mai-28	CR-7	30%	AFI, CFRA, FR e fiança.

DEATHCARE | R\$ 69,4 milhões

Ativo	Montante MTM (R\$ mm)	%/PL	Região	Emissor	Código B3	Indexador	Taxa de Emissão (a.a.)	Taxa MTM (a.a.)	Prazo Médio	Vencimento	Rating	LTV	Garantias
CRI Cortel	40,9	3,9%	RS	Opea	21L0146951	IPCA	7,0%	9,6%	3,7 anos	dez-31	CR-8	86%	AFI, FR, AVS.
CRI Cortel II Sr. A	7,0	0,7%	RS	Opea	22F1025672	CDI	3,5%	3,5%	3,8 anos	jul-34	CR-7	55%	AFI, FR, AVS.
CRI Cortel II Sub. B	7,2	0,7%	RS	Opea	22F1025727	CDI	4,2%	4,2%	3,6 anos	jul-33	CR-9	71%	AFI, FR, AVS.
CRI Cortel II Sub. A	7,2	0,7%	RS	Opea	22F1025673	CDI	4,6%	4,6%	3,7 anos	jul-34	CR-9	71%	AFI, FR, AVS.
CRI Cortel II Sr. B	7,0	0,7%	RS	Opea	22F1025725	CDI	3,5%	3,5%	3,6 anos	jul-33	CR-7	55%	AFI, FR, AVS.

Nota: CFRCV - Cessão fiduciária e/ou cessão de recebíveis dos contratos de compra e venda; AFI - AF do imóvel; AFS - AF das cotas da SPE; AVS - Aval dos sócios; FR - Fundo de reserva; FD - Fundo de despesas; CFRA - Cessão fiduciária e/ou cessão de recebíveis dos contratos de aluguel; FO - Fundo de obras; FJ - Fundo de juros; FL - Fundo de liquidez; AFE - AF das unidades em estoque; AFT - AF Terrenos; CFR - Cessão fiduciária dos recebíveis; ESPE - Endosso dos seguros patrimoniais do empreendimento; CFDC - Cessão fiduciária de direitos creditórios; DRS - Direito Real de Superfície; AFE - Alienação Fiduciária de Equipamentos.

DETALHAMENTO DE ATIVOS



LOGÍSTICA | R\$ 100,3 milhões

Ativo	Montante MTM (R\$ mm)	%/PL	Região	Emissor	Código B3	Indexador	Taxa de Emissão (a.a.)	Taxa MTM (a.a.)	Prazo Médio	Vencimento	Rating	LTV	Garantias
CRI Airport Town	71,0	6,8%	SP	Virgo	21H0976574	IPCA	6,5%	9,1%	7,2 anos	ago-41	CR-7	62%	AFI, AFS, CFRA, FR.
CRI GTIS	24,9	2,4%	SP	True	21J0043571	IPCA	5,9%	8,0%	7,4 anos	mar-40	CR-1	27%	AFI, CF, FR e FD.
CRI Emergent Cold	4,5	0,4%	PR, SC e RS	Vert	22F0930128	CDI	4,0%	4,0%	1,9 anos	jun-28	CR-9	72%	AFI, CF, FR e Aval.

INFRAESTRUTURA | R\$ 20,4 milhões

Ativo	Montante MTM (R\$ mm)	%/PL	Região	Emissor	Código B3	Indexador	Taxa de Emissão (a.a.)	Taxa MTM (a.a.)	Prazo Médio	Vencimento	Rating	LTV	Garantias
Op Estrut. FII Valora CRI Infra	20,4	2,0%	MG e SC	N/A	N/A	IPCA	N/A	8,0%	5,0 anos	jun-27	N/A	N/A	AF DRS, AFS, CF, Aval, FR e Seguros.

EDUCACIONAL | R\$ 63,4 milhões

Ativo	Montante MTM (R\$ mm)	%/PL	Região	Emissor	Código B3	Indexador	Taxa de Emissão (a.a.)	Taxa MTM (a.a.)	Prazo Médio	Vencimento	Rating	LTV	Garantias
CRI Cogna Santo André	6,2	0,6%	SP	True	21D0453486	IPCA	6,0%	8,3%	1,8 anos	jul-27	CR-3	35%	AFI, CFRA, FR.
CRI Venâncio	57,2	5,5%	DF	Virgo	21F0547426	IPCA	6,0%	8,9%	5,2 anos	jun-35	CR-8	80%	AFI, AVS, FR.

Nota: CFRCV - Cessão fiduciária e/ou cessão de recebíveis dos contratos de compra e venda; AFI - AF do imóvel; AFS - AF das cotas da SPE; AVS - Aval dos sócios; FR - Fundo de reserva; FD - Fundo de despesas; CFRA - Cessão fiduciária e/ou cessão de recebíveis dos contratos de aluguel; FO - Fundo de obras; FJ - Fundo de juros; FL - Fundo de liquidez; AFE - AF das unidades em estoque; AFT - AF Terrenos; CFR - Cessão fiduciária dos recebíveis; ESPE - Endosso dos seguros patrimoniais do empreendimento; CFDC - Cessão fiduciária de direitos creditórios; DRS - Direito Real de Superfície; AFE - Alienação Fiduciária de Equipamentos.

DETALHAMENTO DE ATIVOS



VAREJO | R\$ 188,0 milhões

Ativo	Montante MTM (R\$ mm)	%/PL	Região	Emissor	Código B3	Indexador	Taxa de Emissão (a.a.)	Taxa MTM (a.a.)	Prazo Médio	Vencimento	Rating	LTV	Garantias
CRI TRX GPA	10,6	1,0%	SP, BA, MS e PI	Bari	20E0031084	IPCA	5,8%	7,2%	5,1 anos	mai-35	CR-3	71%	AFI, AFS, CFRA, FD, FR e fiança.
Op Estrut. FII VBI Renda Preferencial	99,7	9,6%	SP	N/A	N/A	IPCA	N/A	8,4%	6,7 anos	fev-37	N/A	N/A	DRS, Fiança e Seguros.
CRI Cidade Matarazzo	43,1	4,1%	SP	Opea	23C0118708	CDI	3,2%	3,2%	4,6 anos	jun-40	CR-7	50%	AFI, CFRA, FR e fiança.
CRI RP GPA Sub.	4,6	0,4%	SP e RJ	True	23C2830574	IPCA	7,5%	8,6%	7,9 anos	fev-38	CR-6	62%	CFRA, FR e Carta fiança.
CRI RP GPA I Sr.	2,9	0,3%	SP e RJ	True	23C2829802	IPCA	7,5%	8,1%	5,0 anos	mar-35	CR-4	53%	CFRA, FR e Carta fiança.
CRI RP GPA II Sr.	1,6	0,2%	SP e RJ	True	23C2829803	IPCA	7,5%	8,1%	4,9 anos	mar-35	CR-4	53%	CFRA, FR e Carta fiança.
CRI RP GPA III Sr.	2,4	0,2%	SP e RJ	True	23C2830001	IPCA	7,5%	8,1%	4,9 anos	mar-35	CR-4	53%	CFRA, FR e Carta fiança.
CRI RP GPA IV Sr.	1,7	0,2%	SP e RJ	True	23C2830002	IPCA	7,5%	8,1%	4,9 anos	mar-35	CR-4	53%	CFRA, FR e Carta fiança.
CRI Grupo Mateus	8,6	0,8%	AL	Bari	23F1241818	IPCA	7,8%	8,6%	7,5 anos	mai-43	CR-5	49%	AFI, CFRA, FR e fiança.
CRI Cidade Matarazzo IPCA	12,9	1,2%	SP	Opea	22C0509668	IPCA	10,5%	10,7%	5,2 anos	jun-40	CR-7	50%	AFI, CFRA, FR e fiança.

Nota: CFRCV - Cessão fiduciária e/ou cessão de recebíveis dos contratos de compra e venda; AFI - AF do imóvel; AFS - AF das cotas da SPE; AVS - Aval dos sócios; FR - Fundo de reserva; FD - Fundo de despesas; CFRA - Cessão fiduciária e/ou cessão de recebíveis dos contratos de aluguel; FO - Fundo de obras; FJ - Fundo de juros; FL - Fundo de liquidez; AFE - AF das unidades em estoque; AFT - AF Terrenos; CFR - Cessão fiduciária dos recebíveis; ESPE - Endosso dos seguros patrimoniais do empreendimento; CFDC - Cessão fiduciária de direitos creditórios; DRS - Direito Real de Superfície; AFE - Alienação Fiduciária de Equipamentos.

DETALHAMENTO DE ATIVOS



SHOPPING | R\$ 111,2 milhões

Ativo	Montante MTM (R\$ mm)	%/PL	Região	Emissor	Código B3	Indexador	Taxa de Emissão (a.a.)	Taxa MTM (a.a.)	Prazo Médio	Vencimento	Rating	LTV	Garantias
CRI Catuaí A	18,9	1,8%	PR	Habitasec	19J0713611	IPCA	6,0%	8,2%	6,9 anos	out-34	CR-9	77%	AFI, AFS, CFRA do shopping, AVS e FR.
CRI Catuaí B	18,9	1,8%	PR	Habitasec	19J0713612	IPCA	6,0%	8,2%	6,9 anos	out-34	CR-9	77%	AFI, AFS, CFRA do shopping, AVS e FR.
CRI Boa Vista	37,1	3,6%	PE	Opea	20F0734290	IPCA	7,3%	8,5%	3,9 anos	jun-32	CR-1	39%	AFI, CFR, FR, FL e Fiança.
CRI GSFI	36,2	3,5%	SP, RJ, BA, GO	True	20G0800227	IPCA	5,0%	8,1%	4,9 anos	jul-32	CR-3	50%	AFI, CFR e FR.

ESCRITÓRIO | R\$ 11,8 milhões

Ativo	Montante MTM (R\$ mm)	%/PL	Região	Emissor	Código B3	Indexador	Taxa de Emissão (a.a.)	Taxa MTM (a.a.)	Prazo Médio	Vencimento	Rating	LTV	Garantias
CRI FL 4440	11,8	1,1%	SP	Opea	23E1991802	IPCA	8,2%	8,7%	3,9 anos	jun-28	CR-6	63%	AFI, CFRA e FR.

Nota: CFRCV - Cessão fiduciária e/ou cessão de recebíveis dos contratos de compra e venda; AFI - AF do imóvel; AFS - AF das cotas da SPE; AVS - Aval dos sócios; FR - Fundo de reserva; FD - Fundo de despesas; CFRA - Cessão fiduciária e/ou cessão de recebíveis dos contratos de aluguel; FO - Fundo de obras; FJ - Fundo de juros; FL - Fundo de liquidez; AFE - AF das unidades em estoque; AFT - AF Terrenos; CFR - Cessão fiduciária dos recebíveis; ESPE - Endosso dos seguros patrimoniais do empreendimento; CFDC - Cessão fiduciária de direitos creditórios; DRS - Direito Real de Superfície; AFE - Alienação Fiduciária de Equipamentos.

DETALHAMENTO DE ATIVOS



ENERGIA | R\$ 44,0 milhões

Ativo	Montante MTM (R\$ mm)	%/PL	Região	Emissor	Código B3	Indexador	Taxa de Emissão (a.a.)	Taxa MTM (a.a.)	Prazo Médio	Vencimento	Rating	LTV	Garantias
CRI Evolua	15,2	1,5%	MG	True	22J0020689	IPCA	9,8%	10,3%	3,8 anos	out-32	CR-9	79%	DRS, AFE, AFS, CF, Aval e FR.
CRI AXS	15,5	1,5%	MG	Opea	22K1397969	IPCA	11,0%	11,2%	5,2 anos	nov-36	CR-9	73%	DRS, AFE, AFS, CF, Aval e FR.
CRI HCC	13,3	1,3%	RS	Canal	23H1637802	IPCA	10,5%	10,7%	6,7 anos	ago-38	CR-5	51%	DRS, AFE, AFS, CF, Aval e FR.

Nota: CFRCV - Cessão fiduciária e/ou cessão de recebíveis dos contratos de compra e venda; AFI - AF do imóvel; AFS - AF das cotas da SPE; AVS - Aval dos sócios; FR - Fundo de reserva; FD - Fundo de despesas; CFRA - Cessão fiduciária e/ou cessão de recebíveis dos contratos de aluguel; FO - Fundo de obras; FJ - Fundo de juros; FL - Fundo de liquidez; AFE - AF das unidades em estoque; AFT - AF Terrenos; CFR - Cessão fiduciária dos recebíveis; ESPE - Endosso dos seguros patrimoniais do empreendimento; CFDC - Cessão fiduciária de direitos creditórios; DRS - Direito Real de Superfície; AFE - Alienação Fiduciária de Equipamentos.

DETALHAMENTO DE ATIVOS



FIIs LISTADOS

Aquisição oportunística de cotas de fundos imobiliários que investem predominantemente em CRI e outros ativos de crédito

ATIVO	MONTANTE (R\$ mm)	% / PL	SEGMENTO	NOME DO FUNDO
MVBI ¹	49,0	4,7%	Recebíveis	FII VBI CRÉDITO MULTIESTRATÉGIA
MCHY11	12,7	1,2%	Recebíveis	Mauá High Yield
HREC11	10,6	1,0%	Recebíveis	Hedge Recebíveis Imobiliários
GAME11	8,9	0,9%	Recebíveis	Guardian Multiestratégia Imobiliária I
MCHF11	4,7	0,5%	Recebíveis	Mauá Capital Hedge Fund
SPXS11	3,1	0,3%	Recebíveis	SPX SYN Multiestratégia
	89,0	8,5%		

¹Fundo negociado em ambiente CETIP.

DETALHAMENTO DE ATIVOS



OPERAÇÕES ESTRUTURADAS

FII VBI RENDA PREFERENCIAL | R\$ 99,7 milhões | 9,6% PL

Oferta privada do FII VBI Renda Preferencial, fundo gerido pela VBI que financia reformas e construções de imóveis através de operações estruturadas na modalidade “*build-to-suit*” ou “*sale-lease-back*” para grupos de primeira linha com rating de crédito elevado. O fundo foi criado como veículo de operações estruturadas e a VBI não recebe taxa de gestão. As operações foram feitas com um grupo focado no varejo alimentar, cujo rating local mínimo é de AA, e contam com garantia real de direito real de superfície, usufruto, ou comodato modal de lojas localizadas no estado de São Paulo e Rio de Janeiro, além de fiança. As lojas contam com contratos de locações atípicas pelo prazo de 15 anos com rentabilidade anual esperada de IPCA + 7,7% a.a. considerando amortização integral dentro do prazo.

FII VALORA CRI INFRA | R\$ 20,4 milhões | 2,0% PL

Oferta privada do FII Valora CRI Infra, fundo gerido pela Valora que financia, via emissão de CRI, projetos *greenfield* e *brownfield* no segmento de infraestrutura (solar, saneamento e rodovias). O fundo foi criado como condomínio fechado com prazo determinado de 5 anos. A carteira do fundo conta com operações de CRI no setor de geração distribuída e saneamento com LTV médio de 68% e garantias como AF de DRS, AF de Cotas de SPE, Cessão Fiduciária, Aval, Fundo de Reserva e Seguros. A rentabilidade anual esperada é IPCA + 8,4% a.a. no prazo do fundo.

DETALHAMENTO DE ATIVOS



CRI INVERT B

O CRI Invert B é uma operação com volume de emissão de R\$ 63,7 milhões (CDI + 4,0% a.a.), dos quais o CVBI adquiriu R\$ 5,2 milhões, à taxa de CDI + 6% a.a.. O CRI tem o objetivo de financiar a obra de empreendimento residencial de alto padrão desenvolvido pela Gafisa no bairro de Campo Belo em São Paulo. O CRI tem como garantia a cessão de recebíveis de contratos de compra e venda de apartamentos, alienação fiduciária das cotas das SPEs, alienação fiduciária do terreno, entre outras garantias. O LTV máximo da operação é de 62%.

¹A taxa de emissão dos CRI pode ser diferente da taxa adquirida pelo CVBI. Para detalhes da taxa de aquisição, veja a seção Carteira de Ativos.

VOCÊ SABIA que desde **abril/23** disponibilizamos um novo formato de *video report* nos canais **VBI?**

Para assistir, acesse os sites dos fundos ou nosso canal no YouTube: **VBIRealEstateBR**

ALÉM DISSO, também lançamos a **#comunidadeVBI**

Conteúdos exclusivos e documentos VBI em uma comunidade no WhatsApp a um clique de distância.


Para fazer parte da nossa comunidade no WhatsApp, **clique aqui!**

Link da #comunidadeVBI: <https://chat.whatsapp.com/JPsYcSGUX4h3TJBu1K1IC8>

Estamos presentes nos principais canais digitais!

Siga a **VBI Real Estate** e fique por dentro de todos os acontecimentos da casa

CLIQUE AQUI PARA ACESSAR TODOS OS CANAIS VBI OU ESCANEIE O QR CODE ABAIXO



SOBRE

O GESTOR

Gestora de Fundos **100% focada**
no setor imobiliário brasileiro

Time com mais de **10 anos**
de atuação em Real Estate

FUNDADA em
2006

E ATÉ o ano de
2023

comprometeu capital de
aproximadamente **R\$ 9,1**
bilhões no setor imobiliário

95

investimentos realizados
em mais de **18 estados**





Escaneie o QR Code para acessar os canais da VBI Real Estate ou [clique aqui](#).



www.vbirealestate.com

www.cvbi11.com.br

+55 (11) 2344-2525

Rua Funchal, 418 27º andar
Vila Olímpia – São Paulo, SP



Gestão de Recursos

Esta carta é publicada somente com o propósito de divulgação de informações e não deve ser considerada como uma oferta de venda, nem tampouco como uma recomendação de investimento em nenhum dos valores mobiliários aqui citados. As informações contidas nesta carta não podem ser consideradas como única fonte de informações no processo decisório do investidor, que, antes de tomar qualquer decisão, deverá realizar uma avaliação minuciosa do produto e respectivos riscos, face aos seus objetivos pessoais e ao seu perfil de risco ("Suitability"). Todos os julgamentos e estimativas aqui contidos são apenas exposições de opiniões até a presente data e podem mudar, sem prévio aviso, a qualquer momento. Performance passada não é necessariamente garantia de performance futura. Os investidores em Fundos imobiliários não são garantidos pelo administrador ou por qualquer mecanismo de seguro ou ainda, pelo Fundo garantidor de crédito - FGC. É recomendada a leitura cuidadosa do Formulário de Informações Complementares e regulamento do Fundo de investimento pelo investidor ao aplicar seus recursos. ESTE FUNDO TEM MENOS DE 12 (DOZE) MESES. PARA AVALIAÇÃO DA PERFORMANCE DE UM FUNDO DE INVESTIMENTO É RECOMENDÁVEL A ANÁLISE DE, NO MÍNIMO, 12 (DOZE) MESES.