

### Informações

#### Objeto e Perfil do Fundo

Investimento em empreendimentos imobiliários, por meio da aquisição de até 100% do empreendimento comercial denominado Galeria, edifício corporativo classe A. O Fundo poderá ainda adquirir outros Ativos-Alvo como: Letras Hipotecárias (LHs); Letras de Crédito Imobiliário (LCIs); Certificados de Recebíveis Imobiliários (CRIs); Cotas de Fundos de Investimento Imobiliário; Ações ou cotas de Sociedades cujo único propósito se enquadre entre as atividades permitidas aos Fundos de Investimento Imobiliário.

#### Início do Fundo

05/09/2012

#### Quantidade de Emissões

1

#### Taxa de Administração

0,20% a.a. sobre o valor de mercado do Fundo

#### Administrador

BTG Pactual Serviços Financeiros S.A. DTVM  
CNPJ:59.281.253/0001-23

#### Consultor

FG/A Consultoria e Gestão de Ativos

#### Taxa de Consultoria

2,5% a.m. sobre o valor efetivamente recebido (regime de caixa) oriundo dos alugueis

#### Área Locável do Empreendimento

24.844,44m<sup>2</sup>

#### Cotistas

5.424

#### Patrimônio Líquido

R\$ 326.129.513,03

#### Valor Patrimonial/Cota

R\$ 85,55

<sup>i</sup> Observando o valor mínimo mensal de R\$20.000,00 ajustado pelo IGP-M. A taxa de administração também é composta pelo valor equivalente a até 0,30% ao ano à razão de 1/12 avos, referente aos serviços de escrituração, conforme regulamento.

### Cadastre-se no Mailing

Para receber mais informações cadastre-se em nosso [mailing](#).

### O Imóvel

O Fundo é proprietário de 100% do Edifício Galeria, localizado na Rua da Quitanda, nº 86, Centro, Rio de Janeiro/ RJ. O imóvel abriga 8 pavimentos de lajes corporativas, 5 lojas, 2 restaurantes com área de convivência, além de 1 *mall* localizado no térreo e subsolo. Com localização privilegiada, o Edifício ocupa a quadra formada pelas ruas da Quitanda, do Rosário, do Carmo e do Ouvidor. Entre as avenidas Rio Branco e Rua 1º de Março e próximo do Aeroporto Santos Dumont, o acesso ao local é facilitado pelas estações de metrô do Largo da Carioca e Uruguaiana, que ficam a uma distância aproximada de 500m, pelas linhas de ônibus que servem a região e pela proximidade do Edifício Terminal Garagem Menezes Cortes.

Clique [aqui](#) para acessar o vídeo do imóvel.



### Nota da Administradora

No dia 21/06/2019 o Fundo anunciou rendimentos relativos a Maio de 2019 no valor de R\$ 0,2422 por cota, com pagamento no dia 28/06/2019.

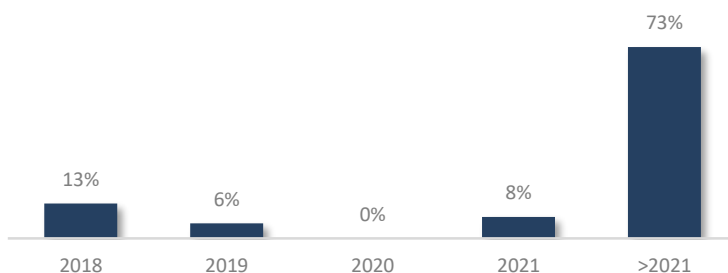
Foi divulgado Comunicado ao Mercado em 25 de Junho o andamento da Ação de Despejo da Locatária Secretaria de Estado de Cultura. Na AGE do dia 26 de Junho foi eleita a FG/A Consultoria e Gestão de Ativos Ltda. como consultor imobiliário do Fundo.

### Mês de reajuste em percentual da área ocupada

<b>Jan</b>	<b>Fev</b>	<b>Mar</b>	<b>Abr</b>	<b>Mai</b>	<b>Jun</b>
9%	10%	0%	4%	4%	27%
<b>Jul</b>	<b>Ago</b>	<b>Set</b>	<b>Out</b>	<b>Nov</b>	<b>Dez</b>
22%	1%	0%	0%	22%	1%

100% da carteira é reajustada pelo IGPM.

### Vencimento dos contratos em percentual da área ocupada



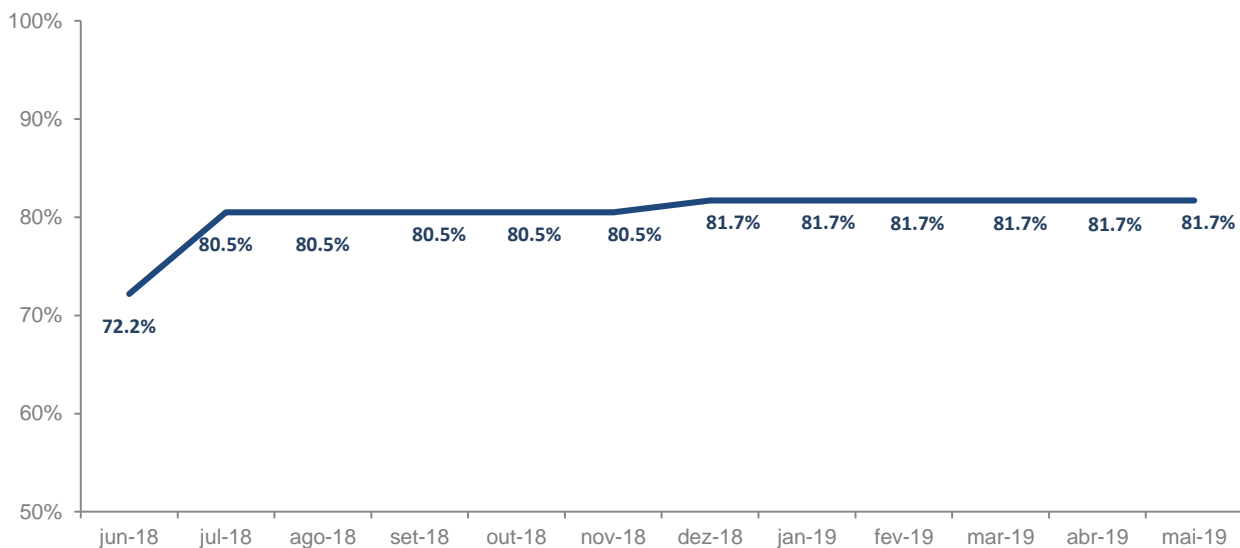
## Ocupação do Fundo



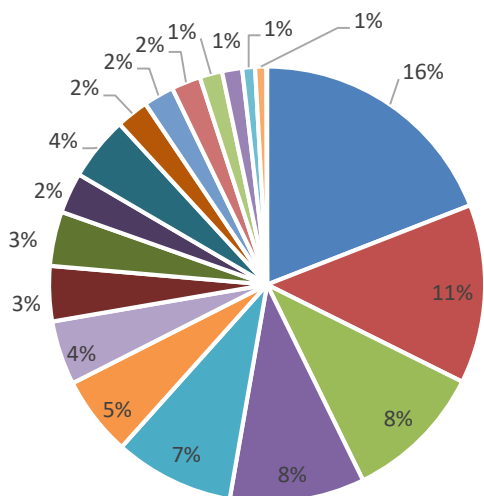
No final do mês de Maio/2019, a taxa de ocupação no imóvel foi de 81,7%.\*

\*Com a saída da Secretaria de Estado de Cultura a vacância irá para 29,2%

## Evolução da Taxa de Ocupação nos últimos 12 meses



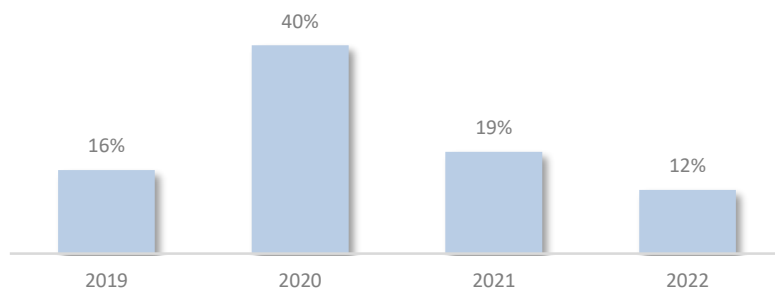
## Ocupação dos Locatários<sup>1</sup>



- Saveiros e Magallanes
- Ingresso.com
- EVERIS
- Keppel Fels
- Saphyr
- Mercer
- Zinzane
- Alvarez & Marsal
- G8
- Coffee Five
- Secretaria Cultura - RJ
- Regus
- Bramex
- Promon I PTLs
- Inbrands
- Plantage
- Metlife
- Trans Re
- Gallo Carioca

<sup>1</sup> A percentagem é calculada sobre a área total ocupada

## Revisional dos Contratos em percentual da área ocupada



## Demonstração Consolidada de Resultados

	Dez/18	Jan/19	Fev/19	Mar/19	Abr/19	Mai/19
Receitas	1.560.576	1.218.206	1.257.728	1.262.021	1.270.287	1.474.073
Receita Mínima Garantida	-	-	-	-	-	-
Operacionais	1.544.788	1.200.846	1.245.647	1.252.054	1.259.010	1.462.406
Financeiras	15.788	17.360	12.082	9.967	11.277	11.667
Despesas	(325.684)	(268.352)	(574.848)	(469.750)	(600.663)	(455.534)
Reserva de contingência	101.741	84.530	3.633	(43.086)	(38.247)	(53.565)
Ajustes <sup>i</sup>	(505.352)	(25.915)	(23.726)	69.454	95.312	52.654
<b>Resultado Líquido</b>	<b>831.281</b>	<b>1.008.468</b>	<b>662.787</b>	<b>818.638</b>	<b>726.689</b>	<b>1.017.628</b>

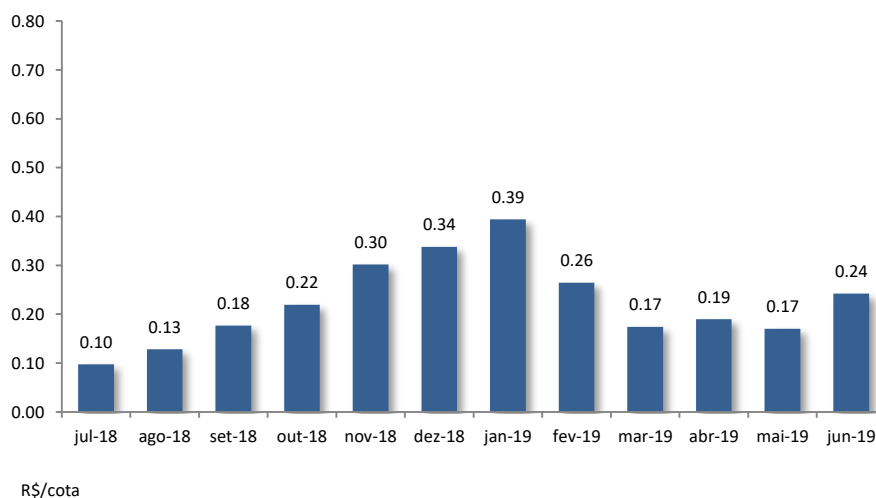
<sup>i</sup>Ajustes referentes a despesas operacionais e inadimplência.

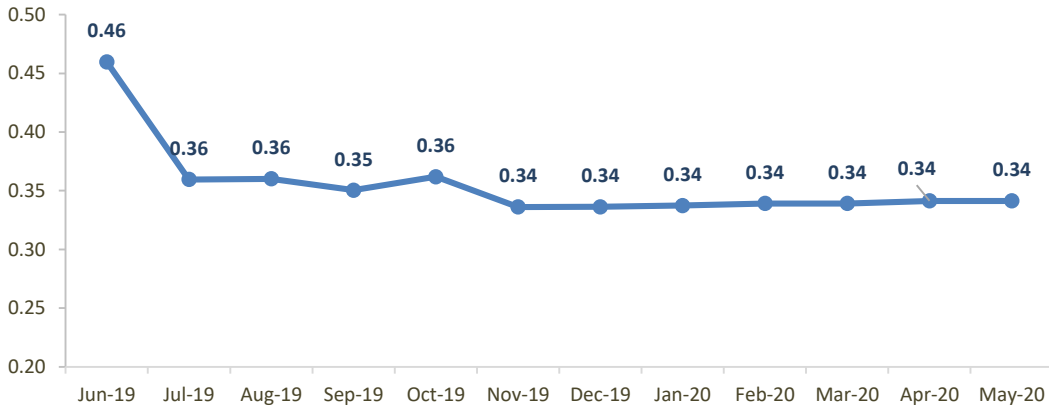
**Reserva de Contingência:** No final de Maio/2019, a reserva de contingência do fundo possuía o saldo de R\$ 2.141.751,53.

## Distribuição

O Fundo deve distribuir a seus cotistas, no mínimo, 95% dos resultados auferidos, apurados segundo o regime de caixa. A título de antecipação dos resultados a serem distribuídos, o resultado auferido num determinado período será distribuído aos cotistas, mensalmente, até o 10º dia útil do mês subsequente ao recebimento da receita

**Data base:** 21/06/2019  
**Data de pagamento:** 28/06/2019  
**Rendimento:** R\$ 0,2422  
**Mês de referência:** Maio/2019





<sup>i</sup> A expectativa futura de receita com aluguel contida no gráfico acima é uma estimativa baseada nas atuais condições e não representa qualquer garantia de receita futura, estando sujeita, portanto, às condições de mercado.

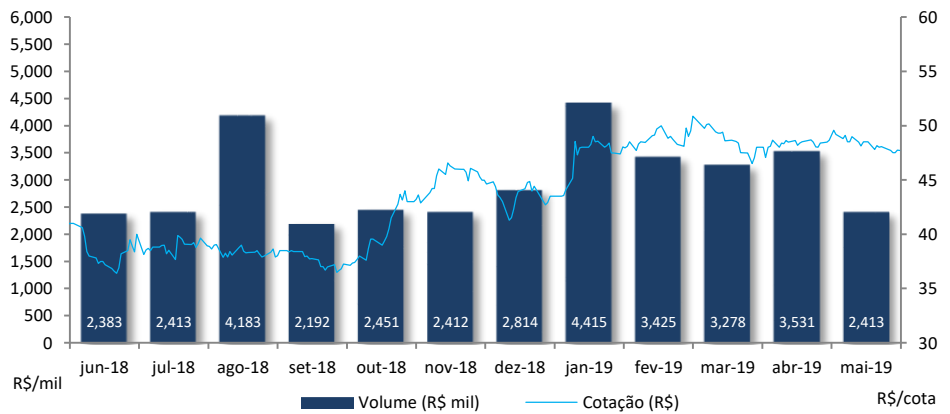
<sup>ii</sup> A expectativa ora demonstrada não contempla eventuais desembolsos com a intermediação e/ou reajuste anual de locação, representando apenas o valor que o Fundo receberá de aluguel sem que sejam consideradas quaisquer despesas, não se tratando de garantia de rendimento.

<sup>iii</sup> O aluguel da locatária Secretária de Estado de Cultura é considerado na estimativa acima até o mês de junho/2019.

## Mercado Secundário

As cotas do FII Edifício Galeria (EDGA11) são negociadas no Mercado de Bolsa da B3- Brasil, Bolsa e Balcão

**Cotas negociadas:** 50.037  
**Cotação de fechamento:** R\$ 47,73  
**Volume:** R\$ 2.413.375  
**Mês de referência:** Maio/2019



Fonte: Economática

Evolução da cota no mercado secundário nos últimos 12 meses

## Update

**28/05/2019 - OCEAN RIG – Fato Relevante** referente o recebimento do valor da multa rescisória que será distribuída aos cotistas conforme legislação aplicável, gerando um impacto positivo de 25,33% na distribuição de rendimentos e à devolução de *cash allowance* que será utilizada para recompor a reserva de contingência do Fundo.

**31/05/2019 - Fato Relevante** referente a rescisão do consultor imobiliário TSP Participações Ltda.; convocação para o dia 10 de Junho de 2019 da Assembleia Geral Extraordinária a ser realizada no dia 26 de Junho de 2019 e; assinatura em 31 de maio de 2019 do novo Contrato de Locação com a empresa Alvarez & Marsal ADMINISTRAÇÃO JUDICIAL LTDA.

**10/06/2019 - Convocação** para Assembleia Geral Extraordinária de Cotistas a ser realizada no dia 26 de junho de 2019. Divulgação da [Proposta da Administradora](#).

**25/06/2019 - Comunicado ao Mercado** informando sobre Execução do Despejo da Locatária inadimplente SECRETARIA DO ESTADO DE CULTURA.

**26/06/2019 - Realização** da Assembleia Geral Extraordinária de Cotistas.

## Processos Judiciais

---

**LOJA 103** – Ação de Procedimento Comum

**8º ANDAR** – Ação de Cobrança de Aluguéis e Encargos

**8º ANDAR** – Ação de Despejo

**SALA 301** – Ação de Execução (O processo será suspenso. Os valores estão sendo cobrados nos autos da Recuperação Judicial)

**SALA 401B** – Ação de Despejo (O processo foi arquivado. Os valores da condenação estão sendo cobrados nos autos da Recuperação Judicial)

**SALA 301 e 401B** – Recuperação Judicial

**SALA 301 e 401B** – Impugnação de Crédito

A [cronologia](#) das ações judiciais está disponível no site do administrador do Fundo.

Eventuais processos judiciais do Fundo serão periodicamente informados à CVM e à B3, na forma da regulamentação aplicável.

## Documentos

---

A administradora recomenda a leitura cuidadosa do prospecto e do regulamento do Fundo de Investimento pelo investidor ao aplicar seus recursos.

- [Regulamento](#)
- [Prospecto](#)

Ademais, documentos como Fatos Relevantes, Comunicados ao Mercado, Relatórios, Convocações e Atas estão disponíveis no site da B3 S.A. – Brasil, Bolsa, Balcão (“B3”) e da Administradora.

- [Site da Administradora](#)

Dados de mercado, financeiros e gráficos: referentes ao mês anterior do mês do relatório.

Demais dados: referentes ao mês do relatório.


Para demais informações financeiras, comunicados e fatos relevantes, atas, documento e outros, consultar:

<https://www.btgpactual.com/home/assetmanagement.aspx/FundosInvestimentoImobiliario>

sh-contato-fundoimobiliario@btgpactual.com

Ouvidoria 0800 722 00 48 / SAC 0800 772 2827

btgpactual.com



Fundos de investimento não contam com garantia do administrador do fundo, do gestor da carteira, de qualquer mecanismo de seguro ou, ainda, do Fundo Garantidor de Créditos - FGC. A rentabilidade obtida no passado não representa garantia de rentabilidade futura. É recomendada a leitura cuidadosa do prospecto e do regulamento do fundo de investimento pelo investidor ao aplicar seus recursos. Os investidores devem estar preparados para aceitar os riscos inerentes aos diversos mercados em que os fundos de investimento atuam e, conseqüentemente, possíveis variações no patrimônio investido. O Administrador não se responsabiliza por erros ou omissões neste material, bem como pelo uso das informações nele contidas. Adicionalmente, o Administrador não se responsabiliza por decisões dos investidores acerca do tema contido neste material nem por ato ou fato de profissionais e especialistas por ele consultados.