

**SETEMBRO
2023**



**RELATÓRIO GERENCIAL
RB CAPITAL
DESENVOLVIMENTO
RESIDENCIAL III - FII
RSPD11**



RB CAPITAL

Asset Management

Uma empresa do grupo ORIX

Informações Gerais do Fundo

Razão Social:	RB CAPITAL DESENVOLVIMENTO RESIDENCIAL III FUNDO DE INVESTIMENTO IMOBILIARIO - FII
CNPJ:	19.249.989/0001-08
Código de Negociação (Ticker)	RSPD11
Código ISIN	BRRSPDCTF006
Início do Fundo	30/04/2019
Gestor:	RB CAPITAL ASSET MANAGEMENT LTDA
Administrador	Oliveira Trust DTVM S.A.
Escriturador	Oliveira Trust DTVM S.A.
Custodiante	Oliveira Trust DTVM S.A.
Auditor	GRANT THORNTON
Taxa de Administração	2% ao ano sobre o Patrimônio Líquido do Fundo Obs: A taxa de administração é cobrada sobre o Patrimônio Líquido Integralizado pelos cotistas. Não incide sobre o Patrimônio Comprometido ainda não Integralizado.
Taxa de Performance	20% (vinte por cento) do valor que exceder a Remuneração Base*
Prazo do Fundo	72 meses
Liquidez do Fundo	Fundo Fechado
Público Alvo	Investidores qualificados
Negociação das Cotas	B3 S.A. – Brasil, Bolsa, Balcão
Encerramento do Exercício Social	30/jun
Mercado de Negociação de Cotas	B3
Entidade administradora de Mercado Organizado	BM&FBOVESPA
Classificação Autorregulação	Mandato: Desenvolvimento Residencial Segmento de Atuação: Incorporação Tipo de Atuação: Ativa

*Remuneração Base: O valor resultante da aplicação da taxa de 8% (oito por cento) ao ano (considerando-se, para tanto, um ano de 252 (duzentos e cinquenta e dois) Dias Úteis sobre o Preço de Integralização das Cotas, atualizado pela variação positiva do Índice de Inflação (ÍNDICE NACIONAL DE CUSTO DA CONSTRUÇÃO DO MERCADO - INCC-M), acumulado desde a data de integralização das Cotas até a Data de Apuração.

Características Gerais e Política de Investimentos

RB CAPITAL DESENVOLVIMENTO RESIDENCIAL III é um fundo de investimento imobiliário constituído sob a forma de condomínio fechado, com prazo determinado de duração, formado por uma única classe de cotas. O Fundo tem por objetivo investir em projetos imobiliários residenciais através: (i) da aquisição direta de Participações Societárias que sejam de titularidade do Fundo, (ii) de outras formas de participações detidas diretamente e/ou indiretamente pelo Fundo nos Empreendimentos Imobiliários, por meio das Sociedades Investidas, (iii) da aquisição de Empreendimentos Imobiliários e (iv) da aquisição de outros títulos ou valores mobiliários que tenham por finalidade o financiamento dos Empreendimentos Imobiliários.



Contatos Úteis:

RB Capital Asset Management
Administrador: Oliveira Trust
Ouvidoria - 0800-882-2700

ri@rbcapitalam.com
ger2.fundos@oliveiratrust.com.br

ESTE RELATÓRIO FOI ELABORADO PELA RB CAPITAL ASSET MANAGEMENT LTDA, SOB SUA RESPONSABILIDADE E TEM CARÁTER MERAMENTE INFORMATIVO, NÃO PODENDO SER DISTRIBUÍDO, REPRODUZIDO OU COPIADO SEM A SUA EXPRESSA CONCORDÂNCIA. A RB CAPITAL ASSET MANAGEMENT LTDA NÃO SE RESPONSABILIZA POR ERROS DE AVALIAÇÃO OU OMISSÕES. OS INVESTIDORES TÊM QUE TOMAR SUAS PRÓPRIAS DECISÕES DE INVESTIMENTO. ESTE RELATÓRIO É UM INFORMATIVO E DESTINADO AOS COTISTAS DO FUNDO, NÃO REPRESENTANDO OFERTA OU PUBLICIDADE. VERIFIQUE A TRIBUTAÇÃO APLICÁVEL. RENTABILIDADE OBTIDA NO PASSADO NÃO REPRESENTA GARANTIA DE RESULTADOS FUTUROS. FUNDOS DE INVESTIMENTO NÃO SÃO GARANTIDOS PELO ADMINISTRADOR DO FUNDO, GESTOR DA CARTEIRA, DE QUALQUER MECANISMO DE SEGURO, OU AINDA, DO FUNDO GARANTIDOR DE CRÉDITO (FGC). AO INVESTIDOR É RECOMENDADA A LEITURA CUIDADOSA DO PROSPECTO E O REGULAMENTO DO FUNDO DE INVESTIMENTO ANTES DE QUALQUER DECISÃO DE INVESTIMENTO. VERIFIQUE A DATA DE INÍCIO DAS ATIVIDADES DESTE FUNDO. PARA AVALIAÇÃO DA PERFORMANCE DE FUNDOS DE INVESTIMENTO, É RECOMENDÁVEL UMA ANÁLISE DE, NO MÍNIMO, 12 MESES.



Comentários da Gestora

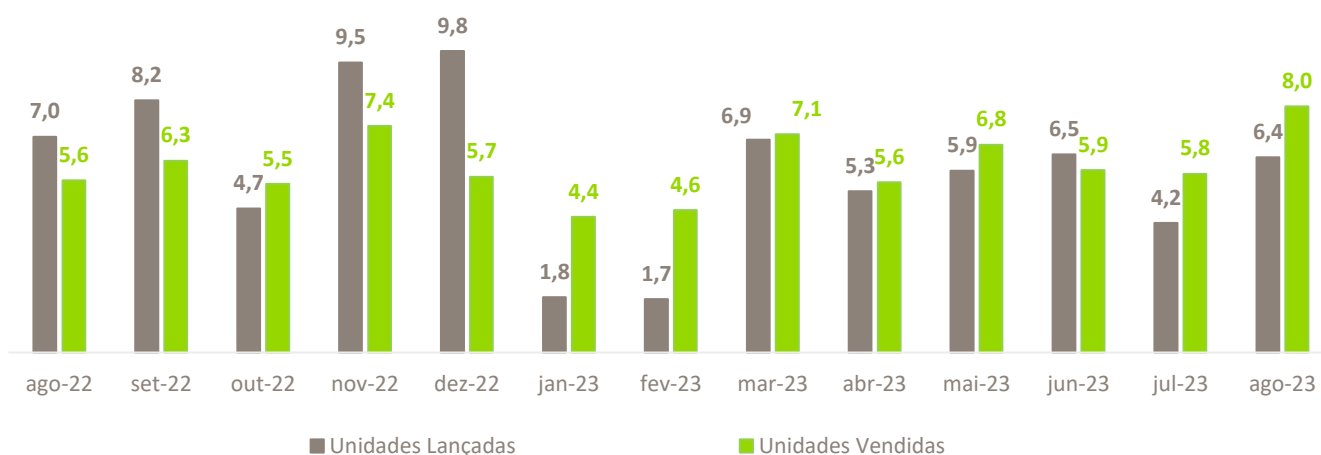
Mercado Imobiliário Residencial

Panorama geral e últimos dados

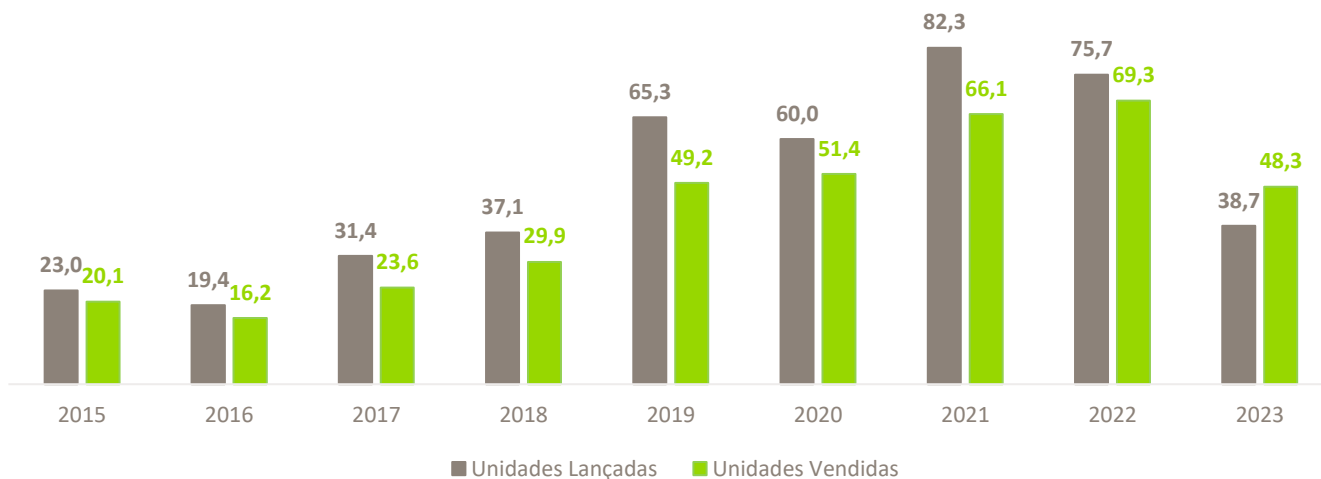
Atualizamos nosso cenário com os últimos dados divulgados pelo Secovi-SP (Sindicato da Habitação), de acordo com informações de fechamento de agosto/2023 para melhor acompanhamento do mercado imobiliário residencial em São Paulo.

Em relação às vendas, o mês de agosto somou o total de 8.029 unidades comercializadas, volume 37,8% maior se comparadas às vendas de julho e 43,1% no comparativo com ago/22. Já em relação aos lançamentos, o mês de agosto apresentou o montante de 6.363 unidades – volume 50,78% maior no comparativo com mês de julho, porém 9,6% menor no comparativo com ago/22.

Lançamentos e Vendas (em mil)



Vendas e Lançamento Acumulados



Fonte: Secovi - SP

Contatos Úteis:

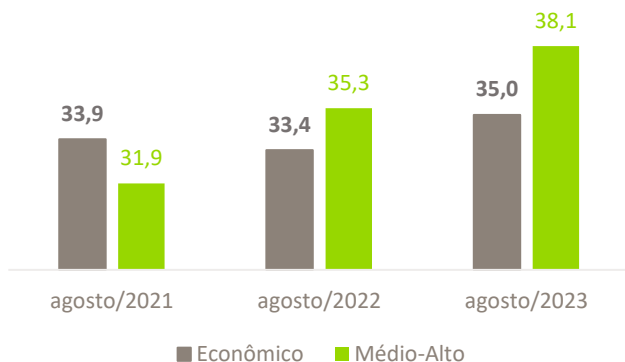
RB Capital Asset Management
 Administrador: Oliveira Trust
 Ouvidoria - 0800-882-2700

ri@rbcapitalam.com
 ger2.fundos@oliveiratrust.com.br

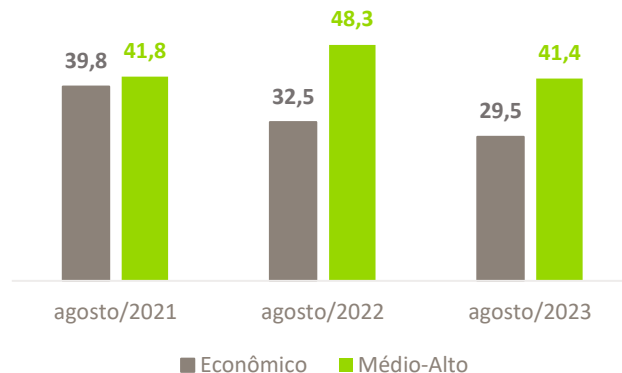
ESTE RELATÓRIO FOI ELABORADO PELA RB CAPITAL ASSET MANAGEMENT LTDA, SOB SUA RESPONSABILIDADE E TEM CARÁTER MERAMENTE INFORMATIVO, NÃO PODENDO SER DISTRIBUÍDO, REPRODUZIDO OU COPIADO SEM A SUA EXPRESSA CONCORDÂNCIA. A RB CAPITAL ASSET MANAGEMENT LTDA. NÃO SE RESPONSABILIZA POR ERROS DE AVALIAÇÃO OU OMISSÕES. OS INVESTIDORES TÊM QUE TOMAR SUAS PRÓPRIAS DECISÕES DE INVESTIMENTO. ESTE RELATÓRIO É UM INFORMATIVO E DESTINADO AOS COTISTAS DO FUNDO, NÃO REPRESENTANDO OFERTA OU PUBLICIDADE. VERIFIQUE A TRIBUTAÇÃO APLICÁVEL. RENTABILIDADE OBTIDA NO PASSADO NÃO REPRESENTA GARANTIA DE RESULTADOS FUTUROS. FUNDOS DE INVESTIMENTO NÃO SÃO GARANTIDOS PELO ADMINISTRADOR DO FUNDO, GESTOR DA CARTEIRA, DE QUALQUER MECANISMO DE SEGURO, OU AINDA, DO FUNDO GARANTIDOR DE CRÉDITO (FGC). AO INVESTIDOR É RECOMENDADA A LEITURA CUIDADOSA DO PROSPECTO E O REGULAMENTO DO FUNDO DE INVESTIMENTO ANTES DE QUALQUER DECISÃO DE INVESTIMENTO. VERIFIQUE A DATA DE INÍCIO DAS ATIVIDADES DESTE FUNDO. PARA AVALIAÇÃO DA PERFORMANCE DE FUNDOS DE INVESTIMENTO, É RECOMENDÁVEL UMA ANÁLISE DE, NO MÍNIMO, 12 MESES.



Unidades Vendidas Acumuladas em 12 meses (em mil)



Unidades Lançadas Acumuladas em 12 meses (em mil)



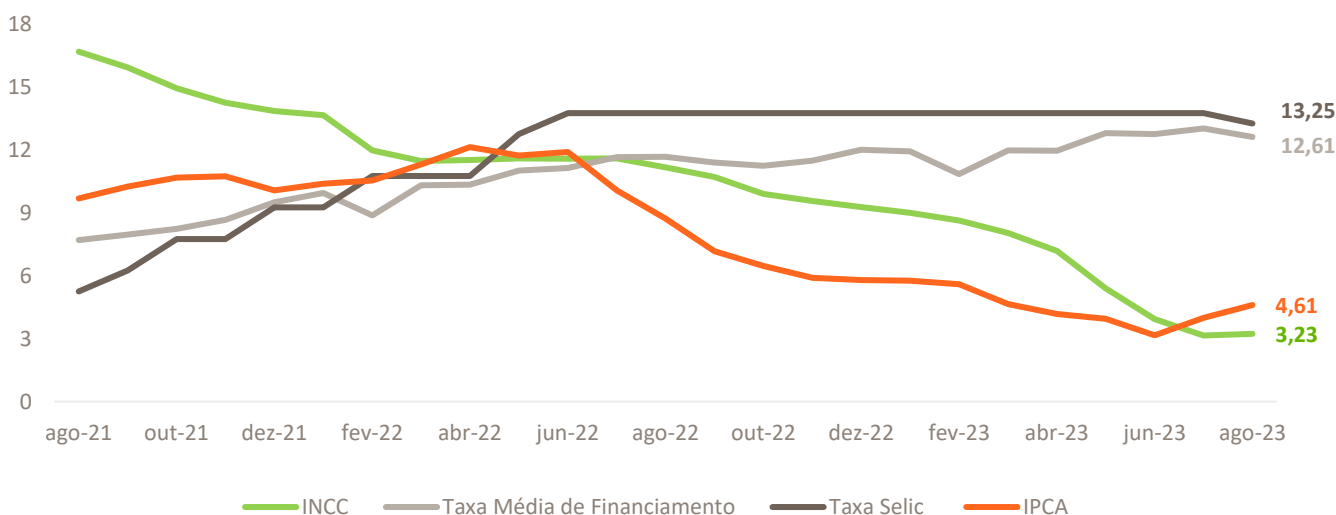
Fonte: Secovi - SP

Em relação às zonas da cidade, tivemos mudanças em relação aos últimos meses, com destaque a Zona Leste, que registrou melhor desempenho em lançamentos, com 38% (2.402 unidades) e nas vendas (30% equivalente a 2.396 unidades). Já a Zona Oeste liderou em VGV (40%). Por sua vez, a Zona Sul liderou em oferta final, com 33% (19.287 unidades, e por fim, a Zona Central foi destaque no VSO (15,3%).

O mês de agosto registrou o maior número de comercializações de unidades residenciais em São Paulo do ano de 2023, reflexo do cenário macroeconômico de redução de taxa juros e queda da inflação. Além de clientes finais, muitos investidores têm aderido ao mercado imobiliário como forma de diversificar sua carteira de investimentos, aproveitando a robustez e resiliência desse mercado, combinado a projeção de redução gradativa da taxa básica de juros, o que torna o investimento no setor competitivo frente à investimentos alternativos e até a própria Renda Fixa.

Com isso, os *players* do mercado imobiliário estão otimistas quanto a um fim de ano com mais liquidez das unidades e com cenário favorável para tomada de crédito, dado que a expectativa do mercado (boletim Focus) é que a taxa Selic seja gradativamente reduzida, chegando a 11,75% ao fim do ano. A maior disponibilidade de crédito e maior confiança do consumidor final, além da manutenção do INCC em níveis mais sustentáveis do que em períodos anteriores tornam o mercado residencial mais atrativo e otimista visando o segundo semestre de 2023.

Comparativo de Taxas



Fonte: Secovi - SP, Bacen, ComDinheiro

Contatos Úteis:
 RB Capital Asset Management
 Administrador: Oliveira Trust
 Ouvidoria - 0800-882-2700

ri@rbcapitalam.com
 ger2.fundos@oliveiratrust.com.br

ESTE RELATÓRIO FOI ELABORADO PELA RB CAPITAL ASSET MANAGEMENT LTDA, SOB SUA RESPONSABILIDADE E TEM CARÁTER MERAMENTE INFORMATIVO, NÃO PODENDO SER DISTRIBUÍDO, REPRODUZIDO OU COPIADO SEM A SUA EXPRESSA CONCORDÂNCIA. A RB CAPITAL ASSET MANAGEMENT LTDA. NÃO SE RESPONSABILIZA POR ERROS DE AVALIAÇÃO OU OMISSÕES. OS INVESTIDORES TÊM QUE TOMAR SUAS PRÓPRIAS DECISÕES DE INVESTIMENTO. ESTE RELATÓRIO É UM INFORMATIVO E DESTINADO AOS COTISTAS DO FUNDO, NÃO REPRESENTANDO OFERTA OU PUBLICIDADE. VERIFIQUE A TRIBUTAÇÃO APLICÁVEL. RENTABILIDADE OBTIDA NO PASSADO NÃO REPRESENTA GARANTIA DE RESULTADOS FUTUROS. FUNDOS DE INVESTIMENTO NÃO SÃO GARANTIDOS PELO ADMINISTRADOR DO FUNDO, GESTOR DA CARTEIRA, DE QUALQUER MECANISMO DE SEGURO, OU AINDA, DO FUNDO GARANTIDOR DE CRÉDITO (FGC). AO INVESTIDOR É RECOMENDADA A LEITURA CUIDADOSA DO PROSPECTO E O REGULAMENTO DO FUNDO DE INVESTIMENTO ANTES DE QUALQUER DECISÃO DE INVESTIMENTO. VERIFIQUE A DATA DE INÍCIO DAS ATIVIDADES DESTE FUNDO. PARA AVALIAÇÃO DA PERFORMANCE DE FUNDOS DE INVESTIMENTO, É RECOMENDÁVEL UMA ANÁLISE DE, NO MÍNIMO, 12 MESES.



Destaques



Ári Butantã – Aprovação do Financiamento à Produção



Clubline São Judas – Lançamento da Fase 2

Oy Campo Belo – Empreendimento Entregue (Fotos)¹¹apresentação de fotos do empreendimento. À medida que os projetos são entregues, serão disponibilizadas as imagens.

Atualização dos projetos já existentes no Fundo:

O RB CAPITAL DESENVOLVIMENTO RESIDENCIAL III é composto por 16 projetos. Abaixo a tabela resumo com as principais informações de todos os projetos investidos e os correspondentes links junto aos sites das incorporadoras:

Projeto (Link)	Incorporador	Localização (Bairro)	Modalidade De Investimento	GVV Potencial (R\$ MM)	Total de Unidades	Investimento Total do Projeto (R\$ MM)	% Obras	% Vendas	Lançamento
Oscar By You, Inc	You,Inc	Pinheiros	Permuta	R\$ 153,8	211	R\$ 12,5	100%	100%	nov/19
Arbórea Itaim	Benx	Itaim Bibi	Permuta	R\$ 39,0	2	R\$ 14,7	93%	50%	set/20
Brook By You, Inc	You,Inc	Brooklin	Permuta	R\$ 116,9	201	R\$ 8,4	76%	69%	dez/20
Oy Campo Belo	You,Inc	Campo Belo	Equity	R\$ 73,2	193	R\$ 3,4	100%	86%	nov/20
Ári Butantã	Fibra Experts	Butantã	Permuta	R\$ 183,1	289	R\$ 11,4	0%	32%	dez/22
LED Vila Madalena	Benx	Vila Madalena	Equity	R\$ 126,6	135	R\$ 12,1	0%	24%	set/22
Brooklin 90	Benx	Brooklin	Equity	R\$ 105,2	146	R\$ 11,9	0%	46%	mai/22
Raro Perdizes	Benx	Perdizes	Equity	R\$ 74,2	33	R\$ 8,4	32%	30%	nov/21
V3rso Jardins	You,Inc	Jardim Paulista	Equity	R\$ 199,6	203	R\$ 9,7	30%	75%	dez/21
Astéri	Viewco	Vl Nova Conceição	Equity	R\$ 235,5	104	R\$ 19,3	9%	10%	set/22
Aurora	Tarjab	Saúde	Equity	R\$ 77,1	76	R\$ 5,6	30%	47%	nov/21
Signatur	Tarjab	Saúde	Equity	R\$ 106,1	108	R\$ 7,7	10%	31%	jun/22
Clubline São Judas	Viewco	Jabaquara	Equity	R\$ 222,8	706	R\$ 8,5	36%	30%	out/21
Vista Park	RFM	Vila Clementino	Permuta	R\$ 75,1	65	R\$ 3,0	6%	25%	set/22
Nex One Teodoro	One DI	Pinheiros	Permuta	R\$ 230,3	406	R\$ 11,5	8%	96%	out/22
Nex One Nhambiquaras	One DI	Moema	Permuta	R\$ 115,0	287	R\$ 16,6	23%	99%	mai/22
Total:				R\$ 2.133,3	3.165	R\$ 164,6			

Contatos Úteis:

RB Capital Asset Management
Administrador: Oliveira Trust
Ouvidoria - 0800-882-2700

ri@rbcapitalam.com
ger2.fundos@oliveiratrust.com.br

ESTE RELATÓRIO FOI ELABORADO PELA RB CAPITAL ASSET MANAGEMENT LTDA, SOB SUA RESPONSABILIDADE E TEM CARÁTER MERAMENTE INFORMATIVO, NÃO PODENDO SER DISTRIBUÍDO, REPRODUZIDO OU COPIADO SEM A SUA EXPRESSA CONCORDÂNCIA. A RB CAPITAL ASSET MANAGEMENT LTDA. NÃO SE RESPONSABILIZA POR ERROS DE AVALIAÇÃO OU OMISSÕES. OS INVESTIDORES TÊM QUE TOMAR SUAS PRÓPRIAS DECISÕES DE INVESTIMENTO. ESTE RELATÓRIO É UM INFORMATIVO E DESTINADO AOS COTISTAS DO FUNDO, NÃO REPRESENTANDO OFERTA OU PUBLICIDADE. VERIFIQUE A TRIBUTAÇÃO APLICÁVEL. RENTABILIDADE OBTIDA NO PASSADO NÃO REPRESENTA GARANTIA DE RESULTADOS FUTUROS. FUNDOS DE INVESTIMENTO NÃO SÃO GARANTIDOS PELO ADMINISTRADOR DO FUNDO, GESTOR DA CARTEIRA, DE QUALQUER MECANISMO DE SEGURO, OU AINDA, DO FUNDO GARANTIDOR DE CRÉDITO (FGC). AO INVESTIDOR É RECOMENDADA A LEITURA CUIDADOSA DO PROSPECTO E O REGULAMENTO DO FUNDO DE INVESTIMENTO ANTES DE QUALQUER DECISÃO DE INVESTIMENTO. VERIFIQUE A DATA DE INÍCIO DAS ATIVIDADES DESTE FUNDO. PARA AVALIAÇÃO DA PERFORMANCE DE FUNDOS DE INVESTIMENTO, É RECOMENDÁVEL UMA ANÁLISE DE, NO MÍNIMO, 12 MESES.



Histórico de Integralizações

1ª Oferta Primária de Distribuição de Cotas.

O Fundo RB CAPITAL DESENVOLVIMENTO RESIDENCIAL III teve a sua 1ª Emissão de Cotas realizada através de Oferta Restrita de Distribuição de Cotas, nos termos da Instrução CVM nº 476, com os investidores subscrevendo o montante total de 25.000 cotas, ao preço de R\$ 1.000,00 por cota, incluindo custos, com um Valor Total de Captação da Oferta de R\$ 25.000.000,00. A liquidação financeira da primeira chamada de capital da 1ª Emissão de Cotas ocorreu em 30 de abril de 2019.

Os recursos subscritos na 1ª Emissão de Cota do Fundo já foram totalmente integralizados. A última chamada de capital dos recursos da 1ª Emissão de Cota ocorreu em 09 de outubro de 2019.

2ª Oferta Primária de Distribuição de Cotas.

A 2ª Emissão de Cotas do Fundo também foi realizada através de Oferta Restrita de Distribuição de Cotas, nos termos da Instrução CVM nº 476, com os investidores subscrevendo o montante total de 130.554,00 cotas, ao preço de R\$ 1.066,58 por cota, com um Valor Total de Captação da Oferta de R\$ 139.246.285,32⁽¹⁾. Do total de cotas, 1.304 delas (ou 1,0%) foram subscritas no âmbito do Direito de Preferência. A liquidação financeira da primeira chamada de capital da 2ª Emissão de Cotas ocorreu em 28 de fevereiro de 2020.

(1) Observação: este valor não inclui a taxa de distribuição primária da 2ª Emissão de Cotas. Adicionalmente ao valor acima mencionado, os Investidores que subscreveram cotas na 2ª Emissão de Cotas (ou seja, excluídas as cotas subscritas no âmbito do Direito de Preferência) pagaram o valor de R\$ 36,84 por cota, referente à Taxa de Distribuição Primária da Oferta de Cotas.

Informações Gerais

Conforme previsto nos documentos da Oferta e no Regulamento do Fundo, as integralizações dos cotistas ocorrem mediante a modalidade de chamada de capital. Isso significa que à medida que o Gestor e o Administrador do Fundo avançam com as negociações dos projetos que farão parte do Fundo, são realizadas chamadas de capital para que os cotistas aportem recursos.

A tabela abaixo demonstra os montantes e datas das chamadas de capital. A totalidade dos recursos comprometidos na 1ª Emissão de Cotas já foi integralizada no Fundo. Ainda restam recursos a serem integralizados da 2ª Emissão de Cotas.

Vale destacar que para garantir que o Fundo mantenha seu poder de compra e possa honrar com seus compromissos nos projetos investidos, a cada chamada de capital o valor inicial por cota (do momento da Oferta de Cotas), é corrigido pelo indicador ÍNDICE NACIONAL DE CUSTO DA CONSTRUÇÃO DO MERCADO - INCC-M, elaborado pela Fundação Getúlio Vargas.

Resumos de Captações	Cotistas 1a Emissão de Cotas	Cotistas do Direito de Preferência da 2a Emissão de Cotas	Cotistas da 2a Emissão de Cotas
Quantidade de Cotas Captadas	25.000	1.304	129.250
Valor da Cota de Emissão Primária	R\$ 1.000,00	R\$ 1.066,60	R\$ 1.066,60
Valor Total Captado (sem considerar correção por INCC nas Chamadas de Capital)	R\$ 25.000.000,00	R\$ 1.390.820,30	R\$ 137.855.465,00

Obs: Dado que as Integralizações no Fundo ocorreram mediante chamada de Capital, os valores de fato integralizados serão diferentes dos valores apresentados na tabela acima. A tabela acima tem o objetivo de dimensionar ao leitor, mediante a apresentação da quantidade de cotas captadas por emissão, o total captado considerando um cenário hipotético se 100% dos recursos fossem integralizados imediatamente em cada uma das Ofertas Primárias de Cotas

Contatos Úteis:

RB Capital Asset Management
Administrador: Oliveira Trust
Ouvidoria - 0800-882-2700

ri@rbcapitalam.com
ger2.fundos@oliveiratrust.com.br

ESTE RELATÓRIO FOI ELABORADO PELA RB CAPITAL ASSET MANAGEMENT LTDA, SOB SUA RESPONSABILIDADE E TEM CARÁTER MERAMENTE INFORMATIVO, NÃO PODENDO SER DISTRIBUÍDO, REPRODUZIDO OU COPIADO SEM A SUA EXPRESSA CONCORDÂNCIA. A RB CAPITAL ASSET MANAGEMENT LTDA. NÃO SE RESPONSABILIZA POR ERROS DE AVALIAÇÃO OU OMISSÕES. OS INVESTIDORES TÊM QUE TOMAR SUAS PRÓPRIAS DECISÕES DE INVESTIMENTO. ESTE RELATÓRIO É UM INFORMATIVO E DESTINADO AOS COTISTAS DO FUNDO, NÃO REPRESENTANDO OFERTA OU PUBLICIDADE. VERIFIQUE A TRIBUTAÇÃO APLICÁVEL. RENTABILIDADE OBTIDA NO PASSADO NÃO REPRESENTA GARANTIA DE RESULTADOS FUTUROS. FUNDOS DE INVESTIMENTO NÃO SÃO GARANTIDOS PELO ADMINISTRADOR DO FUNDO, GESTOR DA CARTEIRA, DE QUALQUER MECANISMO DE SEGURO, OU AINDA, DO FUNDO GARANTIDOR DE CRÉDITO (FGC). AO INVESTIDOR É RECOMENDADA A LEITURA CUIDADOSA DO PROSPECTO E O REGULAMENTO DO FUNDO DE INVESTIMENTO ANTES DE QUALQUER DECISÃO DE INVESTIMENTO. VERIFIQUE A DATA DE INÍCIO DAS ATIVIDADES DESTE FUNDO. PARA AVALIAÇÃO DA PERFORMANCE DE FUNDOS DE INVESTIMENTO, É RECOMENDÁVEL UMA ANÁLISE DE, NO MÍNIMO, 12 MESES.



Histórico de Integralizações	Data da Integralização	Número de Cotas Integralizadas	Valor por Cota (Corrigido por INCC-M)	Valor Integralizado (R\$) - Líquido
1º Emissão de Cotas - 1º Chamada de Capital	30/04/2019	13.750	R\$ 1.000,00	R\$ 13.750.000,00
1º Emissão de Cotas - 2º Chamada de Capital	22/07/2019	3.750	R\$ 1.009,00	R\$ 3.783.637,50
1º Emissão de Cotas - 3º Chamada de Capital	09/10/2019	7.500	R\$ 1.024,70	R\$ 7.684.950,00
2º Emissão de Cotas - 1º Chamada de Capital	02/03/2020	13.025	R\$ 1.344,80	R\$ 17.515.872,00
2º Emissão de Cotas - 2º Chamada de Capital	31/08/2020	39.137	R\$ 1.094,40	R\$ 42.833.098,30
2º Emissão de Cotas - 3º Chamada de Capital	29/01/2021	15.621	R\$ 1.157,60	R\$ 18.082.713,40
2º Emissão de Cotas - 4º Chamada de Capital	14/05/2021	56.228	R\$ 1.214,30	R\$ 68.274.849,00
TOTAL*	-	149.011	-	R\$ 171.925.120,10

(1) Considerando valor da taxa de Distribuição das Cotas, conforme mencionado acima.

Valores a serem integralizados

Número de Cotas ainda não integralizadas	6.543
Valor por Cota na última chamada de capital	R\$ 1.214,30
Valor Financeiro ainda não Integralizado - aproximado (sem considerar correção por INCC nas Chamadas de Capital subsequentes)	R\$ 7.944.837,80

Fonte: RB CAPITAL ASSET

Histórico de Distribuições de Rendimentos e Amortizações

Conforme disposto em regulamento, o Fundo RB CAPITAL DESENVOLVIMENTO RESIDENCIAL III possui prazo de duração determinado, de 72 meses, contados de seu início, em Abril de 2019.

Conforme também disposto em regulamento, dentro deste prazo de 72 meses, ou 6 anos, os dois primeiros anos do Fundo são destinados aos investimentos nos projetos de desenvolvimento residencial. Os últimos 4 anos, por sua vez, são destinados a maturação dos empreendimentos, quando ocorre o desinvestimento das operações e o retorno do capital investido.

Por conta desta dinâmica, é natural que durante os dois primeiros anos o Fundo não realize distribuições de rendimentos ou amortizações aos cotistas. Logo após estes período, as distribuições podem começar, ainda que de forma pontual. Todavia, de forma geral estas distribuições tendem a ficar mais concentradas ao final, quando as operações já passaram do estágio de maturação.

Período	Amortizações	Rendimentos ¹	Amortizações + Rendimentos
2019 - 2020	R\$ 0,00	R\$ 0,00	R\$ 0,00
2021	R\$ 0,00	R\$ 11,08	R\$ 11,08
2022	R\$ 0,00	R\$ 13,25	R\$ 13,25
jan-23	R\$ 8,59	R\$ 35,03	R\$ 43,62
fev-23	R\$ 7,20	R\$ 0,00	R\$ 7,20
mar-23	R\$ 8,39	R\$ 8,37	R\$ 16,76
abr-23	R\$ 20,13	R\$ 0,00	R\$ 20,13
mai-23	R\$ 0,00	R\$ 0,00	R\$ 0,00
jun-23	R\$ 0,00	R\$ 0,00	R\$ 0,00
jul-23	R\$ 0,00	R\$ 8,64	R\$ 8,64
ago-23	R\$ 8,72	R\$ 0,00	R\$ 8,72
set-23	R\$ 0,00	R\$ 0,00	R\$ 0,00
TOTAL*	R\$ 53,03	R\$ 76,37	R\$ 129,41

Fonte: RB CAPITAL ASSET

Notas: (1) Valor por cota. Haverá isenção do Imposto de Renda Retido na Fonte e na Declaração de Ajuste Anual das Pessoas Físicas com relação aos rendimentos distribuídos pelo Fundo ao Cotista Pessoa Física, desde que observados, cumulativamente, os seguintes requisitos: (i) o Cotista pessoa física não seja titular de montante igual ou superior a 10% (dez por cento) das Cotas do Fundo; (ii) as respectivas Cotas não atribuírem direitos a rendimentos superiores a 10% do total de rendimentos auferidos pelo Fundo; (iii) o Fundo receba investimento de, no mínimo, 50 (cinquenta) Cotistas; e (iv) as Cotas, quando admitidas a negociação no mercado secundário, sejam negociadas exclusivamente em bolsas de valores ou mercado de balcão organizado.

Contatos Úteis:

RB Capital Asset Management
Administrador: Oliveira Trust
Ouvidoria - 0800-882-2700

ri@rbcapitalam.com
ger2.fundos@oliveiratrust.com.br

ESTE RELATÓRIO FOI ELABORADO PELA RB CAPITAL ASSET MANAGEMENT LTDA, SOB SUA RESPONSABILIDADE E TEM CARÁTER MERAMENTE INFORMATIVO, NÃO PODENDO SER DISTRIBUÍDO, REPRODUZIDO OU COPIADO SEM A SUA EXPRESSA CONCORDÂNCIA. A RB CAPITAL ASSET MANAGEMENT LTDA, NÃO SE RESPONSABILIZA POR ERROS DE AVALIAÇÃO OU OMISSÕES. OS INVESTIDORES TÊM QUE TOMAR SUAS PRÓPRIAS DECISÕES DE INVESTIMENTO. ESTE RELATÓRIO É UM INFORMATIVO E DESTINADO AOS COTISTAS DO FUNDO, NÃO REPRESENTANDO OFERTA OU PUBLICIDADE. VERIFIQUE A TRIBUTAÇÃO APLICÁVEL. RENTABILIDADE OBTIDA NO PASSADO NÃO REPRESENTA GARANTIA DE RESULTADOS FUTUROS. FUNDOS DE INVESTIMENTO NÃO SÃO GARANTIDOS PELO ADMINISTRADOR DO FUNDO, GESTOR DA CARTEIRA, DE QUALQUER MECANISMO DE SEGURO, OU AINDA, DO FUNDO GARANTIDOR DE CRÉDITO (FGC). AO INVESTIDOR É RECOMENDADA A LEITURA CUIDADOSA DO PROSPECTO E O REGULAMENTO DO FUNDO DE INVESTIMENTO ANTES DE QUALQUER DECISÃO DE INVESTIMENTO. VERIFIQUE A DATA DE INÍCIO DAS ATIVIDADES DESTE FUNDO. PARA AVALIAÇÃO DA PERFORMANCE DE FUNDOS DE INVESTIMENTO, É RECOMENDÁVEL UMA ANÁLISE DE, NO MÍNIMO, 12 MESES.



Valor Patrimonial Projetado do Fundo

Para cada projeto investido, o Gestor realiza cálculos de projeções de valor que cada operação representa para o Fundo. Com a junção destas projeções é possível chegar no Valor Patrimonial Projetado. A tabela abaixo demonstra esta análise.

Especificamente o item (E) da tabela consolida esta referida projeção de rendimentos dos projetos⁽¹⁾, de acordo com o cálculo de *valuation* apontado acima. Ou seja, significa a soma de toda a expectativa de lucro dos projetos imobiliários investidos, de forma agregada.

O Fundo RB CAPITAL DESENVOLVIMENTO RESIDENCIAL III FII formalizou investimentos em 16 projetos imobiliários de desenvolvimento residencial, finalizando o seu período de investimentos em maio de 2021.

O trabalho do time agora estará focado na gestão ativa e constante de cada projeto, garantindo o cumprimento de prazos, qualidade das obras e ações com diferentes parceiros para que as premissas utilizadas nas expectativas de retorno de cada projeto sejam superadas

Todos os recursos em caixa no Fundo estão alocados conforme determinações previstas em regulamento.

Composição do Valor Patrimonial Gerencial	set/23
(A) Valores já integralizados em Projetos de Desenvolvimento	R\$ 164.623.228
(B) Valores comprometidos para investimentos em Projetos de Desenvolvimento	R\$ 0
(C) Total alocado (A+B)	R\$ 164.623.228
(D) Valor em caixa livre	R\$ 7.408.378
<i>Obs: recursos em caixa encontram-se praticamente comprometidos com novos projetos</i>	
(E) Projeção de Rendimentos dos Projetos de Desenvolvimento (Lucro Imobiliário)	R\$ 106.192.845
(F) Total alocado + Valores em Caixa + Projeção de Rendimentos (C+D+E)	R\$ 278.224.451
(G) Projeção total de despesas do fundo	R\$ 23.705.949
(H) Projeção de Patrimônio Líquido Gerencial Atualizado (F-G)	R\$ 254.518.502
(I) Distribuição de Rendimentos	R\$ 19.283.390
(J) Número de Cotas do Fundo	149.011
(K) PROJEÇÃO VALOR COTA (R\$) (H-I/J)	R\$ 1.578,64

Fonte: RB CAPITAL ASSET

Observações importantes sobre o cálculo de projeções de rendimentos:

I. Esta análise leva em conta projeções e por isso expectativas, que podem variar significativamente em função do resultado efetivo de cada projeto.

II. Todo o valor incorrido já considera a inflação, sendo que o valor a incorrer ainda será considerado à inflação de acordo com a data de cálculo, pois não há projeção de inflação futura.

Por fim, a tabela abaixo apresenta o valor patrimonial atualizado do Fundo, conforme disponibilizado pelo Administrador.

O administrador realiza este cálculo de acordo com as regras contábeis aplicáveis e o valor de cada projeto reflete a participação direta do Fundo nas sociedades. Estes valores são calculados a partir das respectivas demonstrações financeiras.

Em termos gerais isso significa que este cálculo contábil, pode não incluir todas as expectativas de resultados dos projetos.

Desta forma, é natural esperar que a cota patrimonial projetada seja diferente do valor da cota patrimonial.

Valor Patrimonial Oficial	set/23
Valor da Cota Patrimonial de Fechamento	R\$ 1.106,36
Quantidade de Cotas do Fundo	149.011
Valor Patrimonial Oficial do Fundo	R\$ 164.859.659,65

Fonte: Oliveira Trust

Contatos Úteis:

RB Capital Asset Management
Administrador: Oliveira Trust
Ouvidoria - 0800-882-2700

ri@rbcapitalam.com
ger2.fundos@oliveiratrust.com.br

ESTE RELATÓRIO FOI ELABORADO PELA RB CAPITAL ASSET MANAGEMENT LTDA, SOB SUA RESPONSABILIDADE E TEM CARÁTER MERAMENTE INFORMATIVO, NÃO PODENDO SER DISTRIBUÍDO, REPRODUZIDO OU COPIADO SEM A SUA EXPRESSA CONCORDÂNCIA. A RB CAPITAL ASSET MANAGEMENT LTDA. NÃO SE RESPONSABILIZA POR ERROS DE AVALIAÇÃO OU OMISSÕES. OS INVESTIDORES TÊM QUE TOMAR SUAS PRÓPRIAS DECISÕES DE INVESTIMENTO. ESTE RELATÓRIO É UM INFORMATIVO E DESTINADO AOS COTISTAS DO FUNDO, NÃO REPRESENTANDO OFERTA OU PUBLICIDADE. VERIFIQUE A TRIBUTAÇÃO APLICÁVEL. RENTABILIDADE OBTIDA NO PASSADO NÃO REPRESENTA GARANTIA DE RESULTADOS FUTUROS. FUNDOS DE INVESTIMENTO NÃO SÃO GARANTIDOS PELO ADMINISTRADOR DO FUNDO, GESTOR DA CARTEIRA, DE QUALQUER MECANISMO DE SEGURO, OU AINDA, DO FUNDO GARANTIDOR DE CRÉDITO (FGC). AO INVESTIDOR É RECOMENDADA A LEITURA CUIDADOSA DO PROSPECTO E O REGULAMENTO DO FUNDO DE INVESTIMENTO ANTES DE QUALQUER DECISÃO DE INVESTIMENTO. VERIFIQUE A DATA DE INÍCIO DAS ATIVIDADES DESTE FUNDO. PARA AVALIAÇÃO DA PERFORMANCE DE FUNDOS DE INVESTIMENTO, É RECOMENDÁVEL UMA ANÁLISE DE, NO MÍNIMO, 12 MESES.

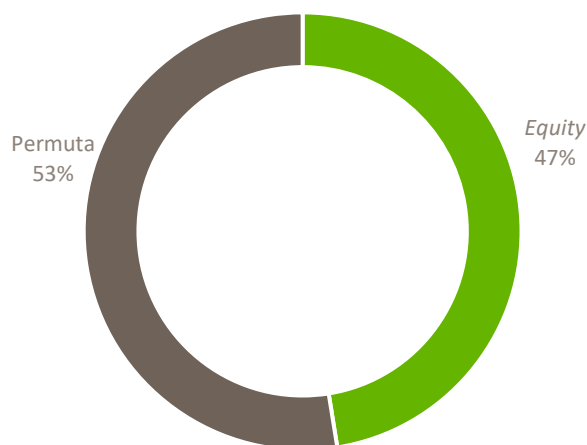


Abertura por Modalidade de Investimento

A tabela abaixo demonstra a abertura dos projetos por modalidade, separando as operações de *Equity* e as operações de Permuta.

Modalidade de Investimento	Projeções (Capital + Resultado) em set/23	Número de Projetos
Equity	R\$ 128,55 MM	9
Permuta	R\$ 142,27 MM	7
Total:	R\$ 270,82 MM	16

Fonte: RB CAPITAL ASSET

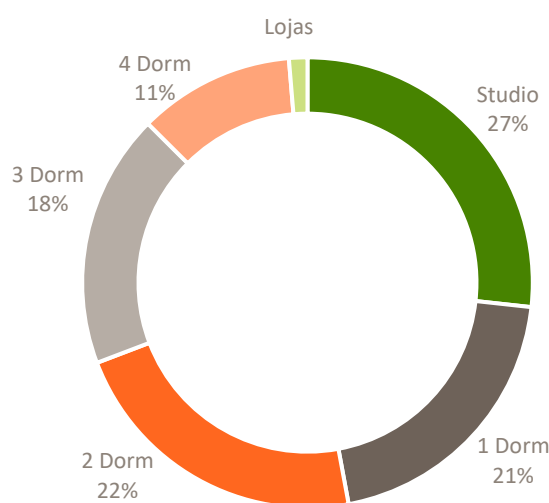


Abertura por Tipologia de Unidade Residencial

A tabela abaixo demonstra a abertura dos projetos por tipologia de unidades residenciais, separando pela quantidade de dormitórios.

Tipologia	Projeções (Capital + Resultado) em set/23
Studio	R\$ 72,49 MM
1 Dorm	R\$ 55,20 MM
2 Dorm	R\$ 60,07 MM
3 Dorm	R\$ 49,57 MM
4 Dorm	R\$ 29,92 MM
Lojas	R\$ 3,57 MM
Total:	R\$ 270,82 MM

Fonte: RB CAPITAL ASSET



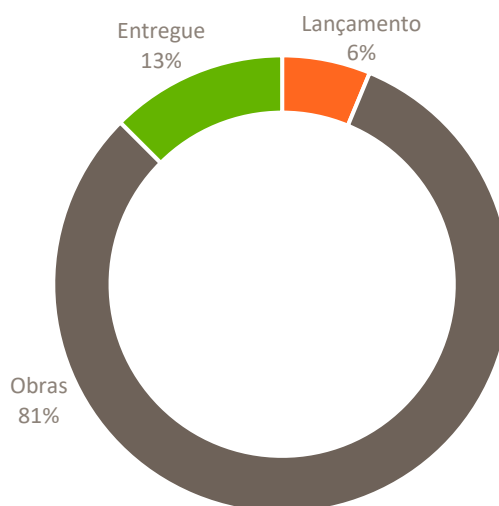
Abertura da Evolução dos Projetos

Período Evolutivo ⁽¹⁾	set/23
Em Aprovação	-
Aprovado	-
Lançamento	6%
Obras	81%
Entregue	13%
Total:	100,0%

Fonte: RB CAPITAL ASSET

Notas:

(1) Os percentuais são baseados no valor do Investimento inicial em cada projeto.



Contatos Úteis:
 RB Capital Asset Management
 Administrador: Oliveira Trust
 Ouvidoria - 0800-882-2700

ri@rbcapitalam.com
 ger2.fundos@oliveiratrust.com.br

ESTE RELATÓRIO FOI ELABORADO PELA RB CAPITAL ASSET MANAGEMENT LTDA, SOB SUA RESPONSABILIDADE E TEM CARÁTER MERAMENTE INFORMATIVO, NÃO PODENDO SER DISTRIBUÍDO, REPRODUZIDO OU COPIADO SEM A SUA EXPRESSA CONCORDÂNCIA. A RB CAPITAL ASSET MANAGEMENT LTDA. NÃO SE RESPONSABILIZA POR ERROS DE AVALIAÇÃO OU OMISSÕES. OS INVESTIDORES TÊM QUE TOMAR SUAS PRÓPRIAS DECISÕES DE INVESTIMENTO. ESTE RELATÓRIO É UM INFORMATIVO E DESTINADO AOS COTISTAS DO FUNDO, NÃO REPRESENTANDO OFERTA OU PUBLICIDADE. VERIFIQUE A TRIBUTAÇÃO APLICÁVEL. RENTABILIDADE OBTIDA NO PASSADO NÃO REPRESENTA GARANTIA DE RESULTADOS FUTUROS. FUNDOS DE INVESTIMENTO NÃO SÃO GARANTIDOS PELO ADMINISTRADOR DO FUNDO, GESTOR DA CARTEIRA, DE QUALQUER MECANISMO DE SEGURO, OU AINDA, DO FUNDO GARANTIDOR DE CRÉDITO (FGC). AO INVESTIDOR É RECOMENDADA A LEITURA CUIDADOSA DO PROSPECTO E O REGULAMENTO DO FUNDO DE INVESTIMENTO ANTES DE QUALQUER DECISÃO DE INVESTIMENTO. VERIFIQUE A DATA DE INÍCIO DAS ATIVIDADES DESTE FUNDO. PARA AVALIAÇÃO DA PERFORMANCE DE FUNDOS DE INVESTIMENTO, É RECOMENDÁVEL UMA ANÁLISE DE, NO MÍNIMO, 12 MESES.

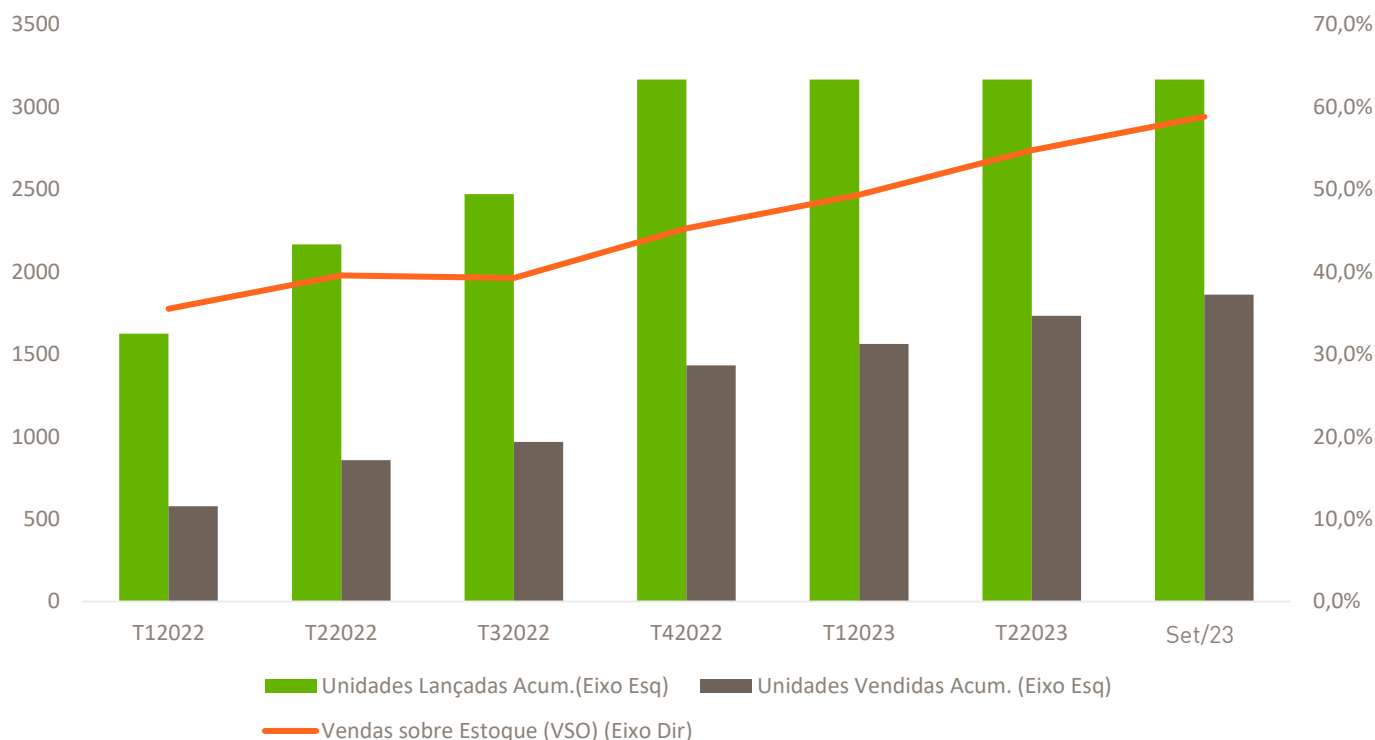


Abertura Evolutiva de Estoque x Vendas

Estoque x Vendas	T12022	T22022	T32022	T42022	T12023	T22023	Set/23
Unidades Lançadas Acum.(Eixo Esq)	1625	2166	2470	3165	3165	3165	3165
Unidades Vendidas Acum. (Eixo Esq)	577	857	969	1433	1562	1732	1861
Vendas sobre Estoque (VSO) (Eixo Dir)	35,5%	39,6%	39,2%	45,3%	49,4%	54,7%	58,8%

Fonte: RB CAPITAL ASSET

(1). No caso de investimentos via permuta física são consideradas apenas unidades de propriedade do fundo. Dessa forma, o número pode ser diferente da soma de unidades dos Projetos.



Abertura da Curva de Obras

Curva de Obras ⁽¹⁾	T12022	T22022	T32022	T42022	T12023	T22023	Set/23
Evolução Trimestral	2,49%	2,10%	2,32%	3,26%	4,69%	5,41%	6,29%
Evolução Acumulada	8,41%	10,50%	12,82%	16,09%	20,77%	26,18%	32,47%

Notas: O percentual representa o estágio de evolução das obras de todos os projetos do fundo. Para chegar neste percentual cada projeto é ponderado de acordo com o número de unidades respectiva. Projetos com mais unidades, portanto, possuem peso mais relevante. A amostra considera todos os projetos investidos.

Contatos Úteis:

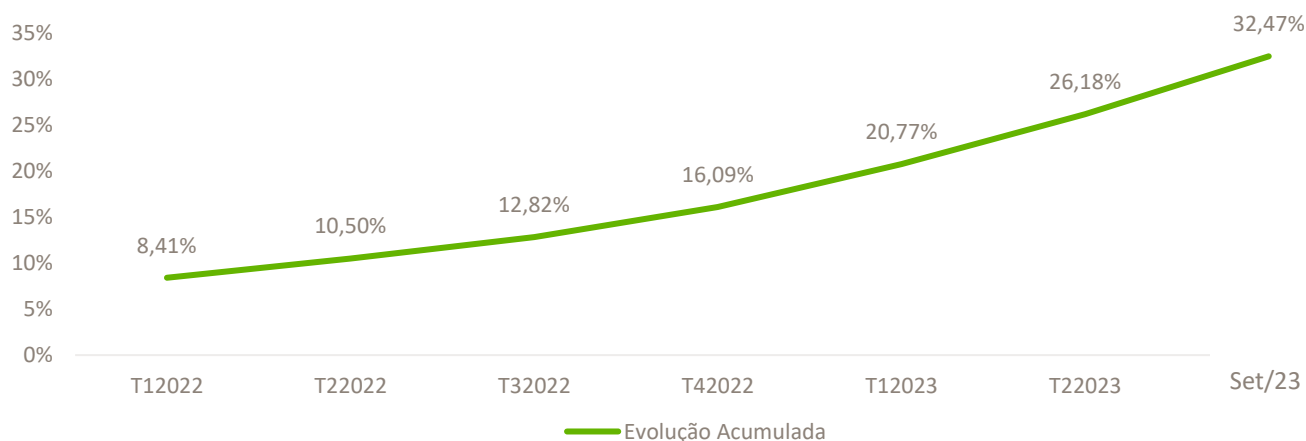
RB Capital Asset Management
Administrador: Oliveira Trust
Ouvidoria - 0800-882-2700

ri@rbcapitalam.com
ger2.fundos@oliveiratrust.com.br

ESTE RELATÓRIO FOI ELABORADO PELA RB CAPITAL ASSET MANAGEMENT LTDA, SOB SUA RESPONSABILIDADE E TEM CARÁTER MERAMENTE INFORMATIVO, NÃO PODENDO SER DISTRIBUÍDO, REPRODUZIDO OU COPIADO SEM A SUA EXPRESSA CONCORDÂNCIA. A RB CAPITAL ASSET MANAGEMENT LTDA. NÃO SE RESPONSABILIZA POR ERROS DE AVALIAÇÃO OU OMISSÕES. OS INVESTIDORES TÊM QUE TOMAR SUAS PRÓPRIAS DECISÕES DE INVESTIMENTO. ESTE RELATÓRIO É UM INFORMATIVO E DESTINADO AOS COTISTAS DO FUNDO, NÃO REPRESENTANDO OFERTA OU PUBLICIDADE. VERIFIQUE A TRIBUTAÇÃO APLICÁVEL. RENTABILIDADE OBTIDA NO PASSADO NÃO REPRESENTA GARANTIA DE RESULTADOS FUTUROS. FUNDOS DE INVESTIMENTO NÃO SÃO GARANTIDOS PELO ADMINISTRADOR DO FUNDO, GESTOR DA CARTEIRA, DE QUALQUER MECANISMO DE SEGURO, OU AINDA, DO FUNDO GARANTIDOR DE CRÉDITO (FGC). AO INVESTIDOR É RECOMENDADA A LEITURA CUIDADOSA DO PROSPECTO E O REGULAMENTO DO FUNDO DE INVESTIMENTO ANTES DE QUALQUER DECISÃO DE INVESTIMENTO. VERIFIQUE A DATA DE INÍCIO DAS ATIVIDADES DESTE FUNDO. PARA AVALIAÇÃO DA PERFORMANCE DE FUNDOS DE INVESTIMENTO, É RECOMENDÁVEL UMA ANÁLISE DE, NO MÍNIMO, 12 MESES.



Curva de Obras - Arbórea Itaim	T12022	T22022	T32022	T42022	T12023	T22023	Set/23
Evolução Trimestral	9,10%	11,26%	7,97%	7,23%	6,78%	12,83%	8,50%
Evolução Acumulada	38,28%	49,54%	57,51%	64,74%	71,52%	84,35%	92,85%
Curva de Obras - Oy Campo Belo	T12022	T22022	T32022	T42022	T12023	T22023	Set/23
Evolução Trimestral	13,50%	13,88%	20,60%	15,97%	13,75%	6,70%	0,60%
Evolução Acumulada	28,50%	42,38%	62,98%	78,95%	92,70%	99,40%	100,00%
Curva de Obras - Brook By You	T12022	T22022	T32022	T42022	T12023	T22023	Set/23
Evolução Trimestral	6,20%	5,85%	6,46%	8,86%	8,35%	12,80%	15,65%
Evolução Acumulada	17,60%	23,45%	29,91%	38,77%	47,12%	59,92%	75,57%
Curva de Obras - V3rso Jardins	T12022	T22022	T32022	T42022	T12023	T22023	Set/23
Evolução Trimestral	-	-	4,05%	7,27%	5,69%	5,40%	7,66%
Evolução Acumulada	-	-	4,05%	11,32%	17,01%	22,41%	30,07%
Curva de Obras - Aurora	T12022	T22022	T32022	T42022	T12023	T22023	Set/23
Evolução Trimestral	-	-	5,75%	9,34%	4,60%	5,88%	4,00%
Evolução Acumulada	-	-	5,75%	15,09%	19,69%	25,57%	29,57%
Curva de Obras - Clubline São Judas	T12022	T22022	T32022	T42022	T12023	T22023	Set/23
Evolução Trimestral	-	-	-	4,35%	8,89%	10,78%	12,05%
Evolução Acumulada	-	-	-	4,35%	13,24%	24,02%	36,07%
Curva de Obras - Raro Perdizes	T12022	T22022	T32022	T42022	T12023	T22023	Set/23
Evolução Trimestral	-	-	-	3,31%	6,79%	6,83%	14,68%
Evolução Acumulada	-	-	-	3,31%	10,10%	16,93%	31,61%
Curva de Obras - Nex One Nhambiquaras	T12022	T22022	T32022	T42022	T12023	T22023	Set/23
Evolução Trimestral	-	-	-	-	8,43%	6,44%	7,80%
Evolução Acumulada	-	-	-	-	8,43%	14,87%	22,67%
Curva de Obras - Astéri	T12022	T22022	T32022	T42022	T12023	T22023	Set/23
Evolução Trimestral	-	-	-	-	-	4,39%	4,97%
Evolução Acumulada	-	-	-	-	-	4,39%	9,36%
Curva de Obras - Signature	T12022	T22022	T32022	T42022	T12023	T22023	Set/23
Evolução Trimestral	-	-	-	-	0,60%	3,40%	5,58%
Evolução Acumulada	-	-	-	-	0,60%	4,00%	9,58%
Curva de Obras - Vista Park	T12022	T22022	T32022	T42022	T12023	T22023	Set/23
Evolução Trimestral	-	-	-	-	-	-	5,93%
Evolução Acumulada	-	-	-	-	-	-	5,93%

**Contatos Úteis:**

RB Capital Asset Management
 Administrador: Oliveira Trust
 Ouvidoria - 0800-882-2700


ri@rbcapitalam.com
 ger2.fundos@oliveiratrust.com.br

ESTE RELATÓRIO FOI ELABORADO PELA RB CAPITAL ASSET MANAGEMENT LTDA, SOB SUA RESPONSABILIDADE E TEM CARÁTER MERAMENTE INFORMATIVO, NÃO PODENDO SER DISTRIBUÍDO, REPRODUZIDO OU COPIADO SEM A SUA EXPRESSA CONCORDÂNCIA. A RB CAPITAL ASSET MANAGEMENT LTDA, NÃO SE RESPONSABILIZA POR ERROS DE AVALIAÇÃO OU OMISSÕES. OS INVESTIDORES TÊM QUE TOMAR SUAS PRÓPRIAS DECISÕES DE INVESTIMENTO. ESTE RELATÓRIO É UM INFORMATIVO E DESTINADO AOS COTISTAS DO FUNDO, NÃO REPRESENTANDO OFERTA OU PUBLICIDADE. VERIFIQUE A TRIBUTAÇÃO APLICÁVEL. RENTABILIDADE OBTIDA NO PASSADO NÃO REPRESENTA GARANTIA DE RESULTADOS FUTUROS. FUNDOS DE INVESTIMENTO NÃO SÃO GARANTIDOS PELO ADMINISTRADOR DO FUNDO, GESTOR DA CARTEIRA, DE QUALQUER MECANISMO DE SEGURO, OU AINDA, DO FUNDO GARANTIDOR DE CRÉDITO (FGC). AO INVESTIDOR É RECOMENDADA A LEITURA CUIDADOSA DO PROSPECTO E O REGULAMENTO DO FUNDO DE INVESTIMENTO ANTES DE QUALQUER DECISÃO DE INVESTIMENTO. VERIFIQUE A DATA DE INÍCIO DAS ATIVIDADES DESTE FUNDO. PARA AVALIAÇÃO DA PERFORMANCE DE FUNDOS DE INVESTIMENTO, É RECOMENDÁVEL UMA ANÁLISE DE, NO MÍNIMO, 12 MESES.



Projeto Oy Campo Belo

Fotos



FUNDO DE INVESTIMENTO IMOBILIÁRIO- RB CAPITAL DESENVOLVIMENTO RESIDENCIAL III

Contatos Úteis:
RB Capital Asset Management
Administrador: Oliveira Trust
Ouvidoria - 0800-882-2700

ri@rbcapitalam.com
ger2.fundos@oliveiratrust.com.br

ESTE RELATÓRIO FOI ELABORADO PELA RB CAPITAL ASSET MANAGEMENT LTDA, SOB SUA RESPONSABILIDADE E TEM CARÁTER MERAMENTE INFORMATIVO, NÃO PODENDO SER DISTRIBUÍDO, REPRODUZIDO OU COPIADO SEM A SUA EXPRESSA CONCORDÂNCIA. A RB CAPITAL ASSET MANAGEMENT LTDA. NÃO SE RESPONSABILIZA POR ERROS DE AVALIAÇÃO OU OMISSÕES. OS INVESTIDORES TÊM QUE TOMAR SUAS PRÓPRIAS DECISÕES DE INVESTIMENTO. ESTE RELATÓRIO É UM INFORMATIVO E DESTINADO AOS COTISTAS DO FUNDO, NÃO REPRESENTANDO OFERTA OU PUBLICIDADE. VERIFIQUE A TRIBUTAÇÃO APLICÁVEL. RENTABILIDADE OBTIDA NO PASSADO NÃO REPRESENTA GARANTIA DE RESULTADOS FUTUROS. FUNDOS DE INVESTIMENTO NÃO SÃO GARANTIDOS PELO ADMINISTRADOR DO FUNDO, GESTOR DA CARTEIRA, DE QUALQUER MECANISMO DE SEGURO, OU AINDA, DO FUNDO GARANTIDOR DE CRÉDITO (FGC). AO INVESTIDOR É RECOMENDADA A LEITURA CUIDADOSA DO PROSPECTO E O REGULAMENTO DO FUNDO DE INVESTIMENTO ANTES DE QUALQUER DECISÃO DE INVESTIMENTO. VERIFIQUE A DATA DE INÍCIO DAS ATIVIDADES DESTA FUNDO. PARA AVALIAÇÃO DA PERFORMANCE DE FUNDOS DE INVESTIMENTO, É RECOMENDÁVEL UMA ANÁLISE DE, NO MÍNIMO, 12 MESES.



Mapa dos Projetos



PROJETOS DO FUNDO

- 1 OSCAR BY YOU, INC
- 2 ARBÓREA ITAIM
- 3 BROOK BY YOU, INC
- 4 OY CAMPO BELO
- 5 ÁRI BUTANTÃ
- 6 LED VILA MADALENA
- 7 BROOKLIN 90
- 8 RARO PERDIZES
- 9 V3RSO JARDINS
- 10 ÁSTERI
- 11 AURORA
- 12 SIGNATUR
- 13 CLUBLINE SÃO JUDAS
- 14 VISTA PARK
- 15 NEX ONE TEODORO
- 16 NEX ONE NHAMBIQUARAS

ESTAÇÕES

- A CIDADE JARDIM (CPTM)
- B VILA OLIMPIA (CPTM)
- C VILA MADALENA (METRÔ)
- D CLINICAS (METRÔ)
- E CAMPO BELO (METRÔ)
- F BROOKLIN (METRÔ)
- G MORUMBI (METRÔ)
- H BUTANTÃ (METRÔ)
- I PRAÇA DA ÁRVORE (METRÔ)
- J SAÚDE (METRÔ)

SHOPPINGS

- E SHOPPING JK
- F SHOPPING HIGIENOPÓLIS
- G SHOPPING MORUMBI

PARQUES

- P PARQUE IBIRAPUERA

AEROPORTO

- A AEROP. DE CONGONHAS

Contatos Úteis:
 RB Capital Asset Management
 Administrador: Oliveira Trust
 Ouvidoria - 0800-882-2700

ri@rbcapitalam.com
 ger2.fundos@oliveiratrust.com.br

ESTE RELATÓRIO FOI ELABORADO PELA RB CAPITAL ASSET MANAGEMENT LTDA, SOB SUA RESPONSABILIDADE E TEM CARÁTER MERAMENTE INFORMATIVO, NÃO PODENDO SER DISTRIBUÍDO, REPRODUZIDO OU COPIADO SEM A SUA EXPRESSA CONCORDÂNCIA. A RB CAPITAL ASSET MANAGEMENT LTDA. NÃO SE RESPONSABILIZA POR ERROS DE AVALIAÇÃO OU OMISSÕES. OS INVESTIDORES TÊM QUE TOMAR SUAS PRÓPRIAS DECISÕES DE INVESTIMENTO. ESTE RELATÓRIO É UM INFORMATIVO E DESTINADO AOS COTISTAS DO FUNDO, NÃO REPRESENTANDO OFERTA OU PUBLICIDADE. VERIFIQUE A TRIBUTAÇÃO APLICÁVEL. RENTABILIDADE OBTIDA NO PASSADO NÃO REPRESENTA GARANTIA DE RESULTADOS FUTUROS. FUNDOS DE INVESTIMENTO NÃO SÃO GARANTIDOS PELO ADMINISTRADOR DO FUNDO, GESTOR DA CARTEIRA, DE QUALQUER MECANISMO DE SEGURO, OU AINDA, DO FUNDO GARANTIDOR DE CRÉDITO (FGC). AO INVESTIDOR É RECOMENDADA A LEITURA CUIDADOSA DO PROSPECTO E O REGULAMENTO DO FUNDO DE INVESTIMENTO ANTES DE QUALQUER DECISÃO DE INVESTIMENTO. VERIFIQUE A DATA DE INÍCIO DAS ATIVIDADES DESTE FUNDO. PARA AVALIAÇÃO DA PERFORMANCE DE FUNDOS DE INVESTIMENTO, É RECOMENDÁVEL UMA ANÁLISE DE, NO MÍNIMO, 12 MESES.

