

# CSHG JHSF Prime Offices FII

Setembro de 2016



## Objetivo do Fundo

O CSHG JHSF Prime Offices FII tem como objetivo auferir ganhos pela aquisição, para exploração comercial, de imóveis corporativos de alto padrão prontos.

## Política de Investimento

O Fundo deverá manter no mínimo 90% do seu Patrimônio Líquido investido nos edifícios Metropolitan e Platinum Offices.

Os recursos não investidos nesses edifícios poderão ser alocados em lajes corporativas prontas.

## Informações

### Início das atividades:

Outubro de 2010

### Consultor:

CAES (empresa do grupo JHSF)

### Escriturador:

Itaú Unibanco S.A.

### Taxa de Administração:

0,5% ao ano sobre valor de mercado

### Taxa do Consultor Imobiliário:

0,25% ao ano sobre valor de mercado

### Ofertas concluídas:

Uma emissão de cotas realizada

### Código de negociação:

HGJH11

### Tipo Anbima - foco de atuação:

FII Renda Gestão Passiva - Lajes Corporativas

Cadastre-se [aqui](#) para receber por e-mail informações do Fundo como relatórios gerenciais, fatos relevantes e outras publicações.

## Distribuição de Rendimentos

O Fundo distribuirá R\$ 7,50 por cota como rendimento referente ao mês de setembro. O pagamento será realizado em 17/10/16, aos detentores de cotas em 30/09/16.

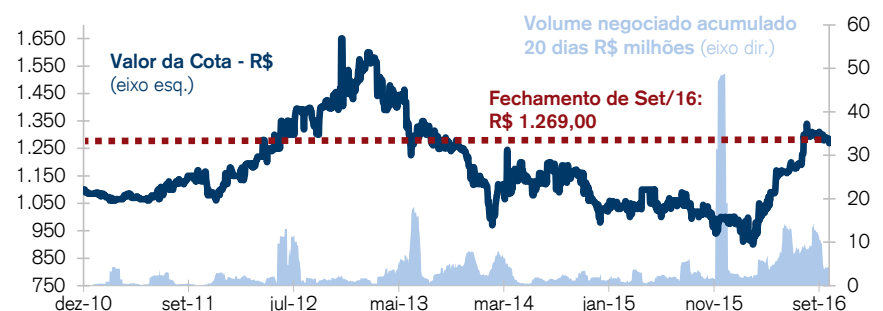
A política de distribuição de rendimentos do Fundo permanece em linha com a regulamentação vigente, que prevê a distribuição de pelo menos 95% do resultado semestral auferido a regime de caixa. A estratégia de distribuição de rendimentos objetiva, ainda, ser a mais linear possível, buscando minimizar impactos e oscilações no valor das cotas no mercado secundário.

O resultado contempla as receitas provenientes das locações, receitas financeiras, despesas operacionais do Fundo e despesas de unidades vagas. No caso das Receitas de Locação, ressalta-se que as mesmas são consideradas de maneira consolidada, podendo ser impactadas mensalmente por aluguéis em atraso, pagamentos antecipados e valores de multa e juros. A tabela apresentada indica o efetivamente recebido no período, de modo que para uma análise mais completa do fluxo de caixa do Fundo, recomenda-se considerar uma média de um período mais longo.

Fluxo HGJH11	set-16	2016	12 Meses
Receita Imobiliária	1.426.166	12.682.066	17.089.872
Receita Financeira	24.556	247.050	334.840
<b>Total de Receitas</b>	<b>1.450.722</b>	<b>12.929.116</b>	<b>17.424.712</b>
Total de Despesas	(240.469)	(1.605.383)	(2.046.582)
<b>Resultado</b>	<b>1.210.254</b>	<b>11.323.734</b>	<b>15.378.130</b>
<b>Rendimento</b>	<b>1.237.500</b>	<b>11.533.500</b>	<b>15.592.500</b>
<b>Médio / Cota</b>	<b>7,50</b>	<b>7,77</b>	<b>7,88</b>

## Liquidez

	set-16	2016	12 Meses
Presença em pregões	100%	98,9%	97,6%
Volume negociado (R\$ milhões)	4,4	64,8	117,7
Giro (em % do total de cotas)	2,1%	33,8%	67,5%
<b>Valor de mercado</b>	<b>R\$ 209,4 milhões</b>		
<b>Quantidade de cotas do Fundo</b>	<b>165.000 cotas (2.924 cotistas)</b>		



Fontes: CSHG / BM&FBOVESPA

## Rentabilidade

A Taxa Interna de Retorno (TIR) do investimento considera o fluxo de caixa que contempla a renda mensal recebida e variação do valor da cota, sendo que a renda é reinvestida no próprio fluxo. Pessoas físicas que detêm volume inferior a 10% do total do Fundo são isentas de Imposto de Renda nos rendimentos distribuídos e tributadas em 20% de Imposto de Renda sobre eventual ganho de capital na venda da cota. Desta forma, a rentabilidade calculada pela TIR já considera o fluxo líquido de impostos e, então, é comparada ao CDI também líquido de Imposto de Renda na alíquota de 15%.

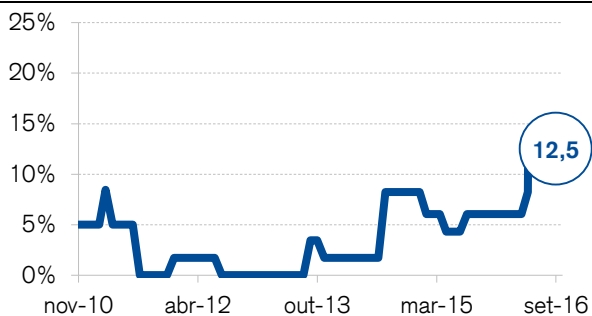
O Retorno Total Bruto soma o valor total recebido como rendimento com a variação do valor da cota, sem reinvestimento, correção e sem qualquer tributação. Este retorno é comparado ao Índice de Fundos Imobiliários calculado pela BM&FBovespa (IFIX), que possui metodologia comparável. No fechamento desse mês, o valor de mercado da cota do fundo foi de R\$ 1.269,00 e o valor patrimonial foi de R\$ 1.201,23.

CSHG JHSF Prime Offices FII	Início	Ano	Mercado 12 meses
Data	23-set-10	30-dez-15	30-set-15
Valor Referência (R\$)	1.000,00	999,99	1.015,00
Renda Acumulada	61,35%	7,05%	9,43%
Ganho de Capital Líq.	21,52%	21,52%	20,02%
TIR Líq. (Renda + Venda)	110,38%	29,60%	29,86%
TIR Líq. (Renda + Venda) a.a.	13,18%	41,30%	29,86%
Retorno em % CDI Líquido	<b>159%</b>	<b>337%</b>	<b>252%</b>
Retorno Total Bruto	88,25%	33,95%	34,45%
IFIX	-*	28,89%	29,71%
Diferença vs IFIX	-*	<b>5,07%</b>	<b>4,74%</b>

\*O IFIX iniciou em dezembro/2010, após a constituição do Fundo.

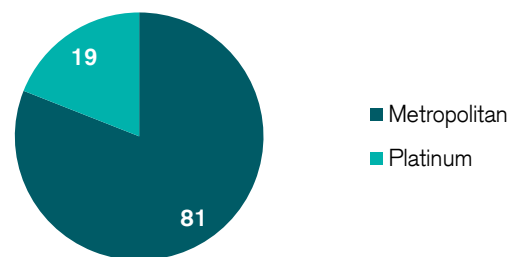
## Diversificação da Carteira Imobiliária (% da área locável)

### Evolução da vacância<sup>1</sup>



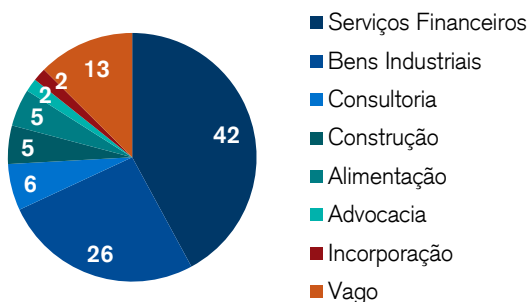
Fonte: CSHG

### Empreendimentos



Fonte: CSHG

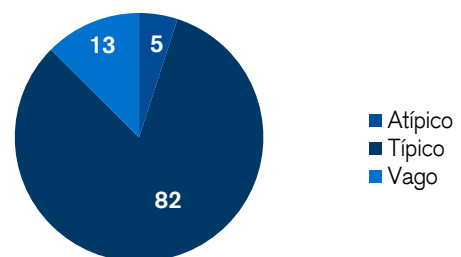
### Sector de atuação dos locatários



Fonte: CSHG

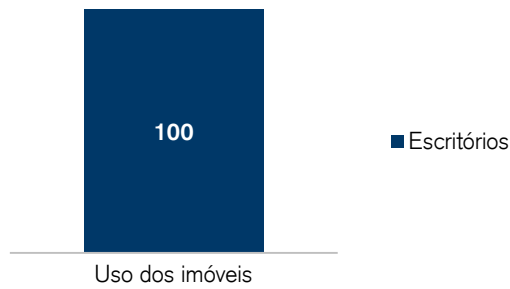
<sup>1</sup>Para os imóveis vagos, considerou-se o último aluguel.

### Tipologia dos contratos



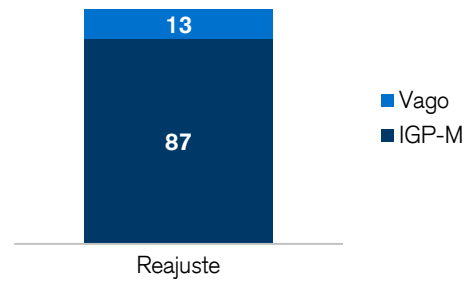
Fonte: CSHG

### Part. nos empreendimentos



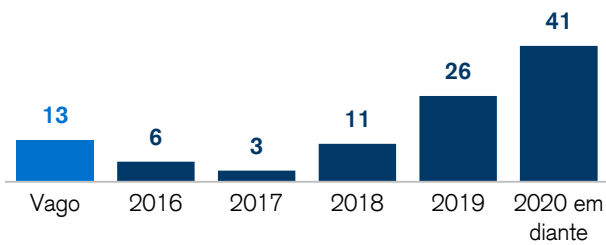
Fonte: CSHG

### Índice de reajuste



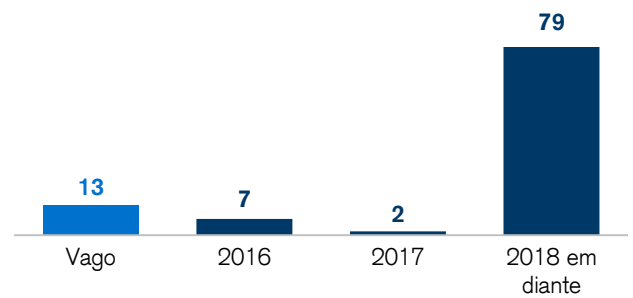
Fonte: CSHG

### Vencimento dos contratos



Fonte: CSHG

### Revisional dos contratos<sup>2</sup>



Fonte: CSHG

### Carteira e locação

Empreendimentos	2	Vacância física	12,5%
Unidades	29	Contratos de locação	24

<sup>2</sup>Para as revisionais foi considerada a permanência dos ocupantes após o término dos contratos.

## Edifício Metropolitan



O Edifício Metropolitan, localizado na Rua Amauri, 255, foi entregue em 1997 e possui 10.215 m<sup>2</sup> de área locável. São 18 pavimentos e salões sem colunas ou pilares. Em seu andar térreo, o edifício abriga o restaurante Parigi e a World Wine. O empreendimento está com 87% de ocupação (há dois andares e meio vagos) e conta com 15 contratos de locação.



## Edifício Platinum



O Edifício Platinum, localizado na Rua Jerônimo da Veiga, 384, foi entregue em 2001 e possui 2.398m<sup>2</sup> de área locável. São 11 pavimentos e salões sem colunas ou pilares. Atualmente o empreendimento está 91% alugado (há um andar vago) e conta com 9 contratos de locação.



Este boletim tem caráter meramente informativo, destina-se aos cotistas do Fundo, foi elaborado pela Credit Suisse Hedging-Griffo e não deve ser entendido como análise de valor mobiliário, material promocional, solicitação de compra ou venda, oferta ou recomendação de qualquer ativo financeiro ou investimento. Recomendamos consultar profissionais especializados e independentes para eventuais necessidades e questões relativas a aspectos jurídicos, tributários e de sucessão. As informações veiculadas, os valores e as taxas são referentes às datas e às condições indicadas no material e não serão atualizadas. Verifique a tributação aplicável. As referências aos produtos e serviços são meramente indicativas e não consideram os objetivos de investimento, a situação financeira ou as necessidades individuais e particulares dos destinatários. O objetivo de investimento não constitui garantia ou promessa de rentabilidade. Os dados acima consistem em uma estimativa e não asseguram ou sugerem a existência de garantia de resultados ou isenção de risco para o investidor. A CSHG não se responsabiliza por erros ou omissões neste material ou pelo uso das informações nele contidas. Adicionalmente, a CSHG não se responsabiliza por decisões dos investidores acerca do tema contido neste material nem por ato ou fato de profissionais e especialistas por ele consultados. A rentabilidade obtida no passado não representa garantia de rentabilidade futura. Fundos de Investimento não são garantidos pelo administrador do fundo, gestor da carteira, por qualquer mecanismo de seguro, ou ainda, pelo Fundo Garantidor de Crédito (FGC). Ao investidor é recomendada a leitura cuidadosa tanto do prospecto quanto do regulamento do Fundo, com especial atenção para as cláusulas relativas ao objetivo e à política de investimento do Fundo, bem como às disposições do prospecto que tratam dos fatores de risco a que este está exposto. Os riscos eventualmente mencionados neste material não refletem todos os riscos, cenários e possibilidades associados ao ativo. O investimento em determinados ativos financeiros pode sujeitar o investidor a significativas perdas patrimoniais. Ao investidor cabe a responsabilidade de se informar sobre todos os riscos, previamente à tomada de decisão sobre investimentos. Ao investidor caberá a decisão final, sob sua única e exclusiva responsabilidade, acerca dos investimentos e ativos mencionados neste material. Para obter informações sobre objetivo, público-alvo e riscos, consulte o regulamento do fundo. São vedadas a cópia, a distribuição ou a reprodução total ou parcial deste material, sem a prévia e expressa concordância da Credit Suisse Hedging-Griffo.