

COMENTÁRIO DO GESTOR

Em junho, o destaque ficou para o IFIX, que teve uma excelente performance apresentando uma alta de 2,88%, atingindo retorno de 11,67% no ano. Além disso, o mês também foi marcado novamente pelos fechamentos expressivos das curvas de juros futuros e das NTN-Bs por conta da alta probabilidade de aprovação da reforma da previdência com economia significante e da solidificação do cenário de cortes na taxa Selic, restando discussão somente no tamanho do ciclo e quando ele ocorrerá. Estes fechamentos de curvas de juros contribuíram em grande parte para impulsionar o resultado do IFIX.

Destacamos novamente o aumento da participação em fundos que atingiu 86,28% da carteira ao final do mês e seguimos atentos às oportunidades tanto no mercado primário quanto no secundário para alocarmos o restante da captação da 2ª emissão.

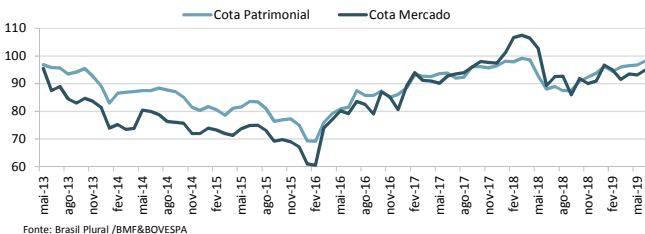
Em relação aos ativos da carteira, reduzimos nossa posição em SPTW11, HGLG11, e SDIL11. Sendo assim, os 86,28% do portfólio alocado ficou dividido em 28 FIIs, e o restante da carteira finalizou composta por 11,13% de títulos públicos e 2,59% de CRIs.

No mês, considerando a distribuição de rendimento, a cota patrimonial subiu 2,26% (R\$ 98,21) e a cota de mercado (BPF11) cresceu 1,98%. A cota a mercado fechou o mês a R\$ 94,99. O volume médio diário de negociação ficou em R\$ 794 mil no mês.

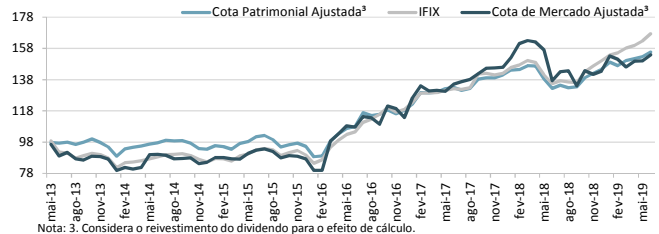
O fundo distribuirá R\$ 0,75/cota no dia 05/07/2019, correspondente a 0,79%² ao mês em relação ao preço de fechamento de 28/06/2019.

Nota 1: Em relação a cota de emissão = R\$ 100,00; Nota 2: Em relação ao valor da cota de mercado em 28/06/2019= R\$ 94,99
 Nota 3: O imposto de renda sobre os ganhos de capital no mercado secundário são apresentados sob o regime de competência.

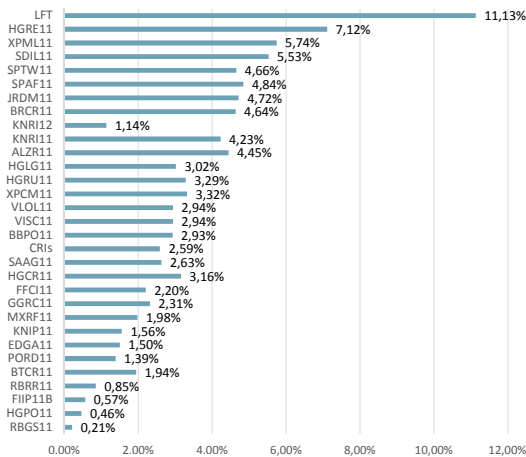
Mini DRE - Demonstrativo de Resultado do Exercício	
Rendimentos Fundos	R\$ 1.059.224
LCI	-
Títulos Públicos liq.	R\$ 142.646
Ganhos no mercado secundário liq. ³	R\$ 233.421
CRIs	R\$ 31.234
Total Receitas	R\$ 1.466.525
Despesas	R\$ 125.557
Lucro Líquido	R\$ 1.340.968
Lucro Distribuído	R\$ 2.001.645
Distribuição/Cota	R\$ 0,75
Resultado (% CDI) ¹	159,98%
Resultado (% CDI) ²	168,41%
CDI mês	0,47%
Valor da cota a mercado	R\$ 94,99
Valor da cota patrimonial	R\$ 98,21
Variação do IFIX	2,88%
Variação da cota a mercado	1,98%
Variação da cota patrimonial	2,26%

DESEMPENHO COTA PATRIMONIAL X COTA DE MERCADO


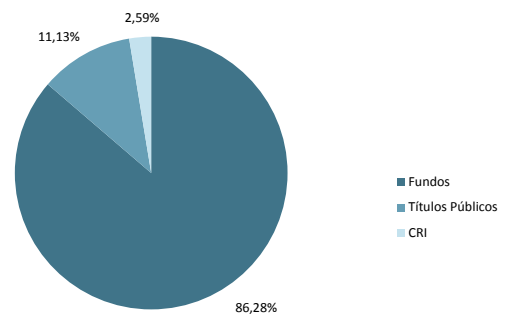
Fonte: Brasil Plural / BMF&BOVESPA

DESEMPENHO DO FUNDO X IFIX


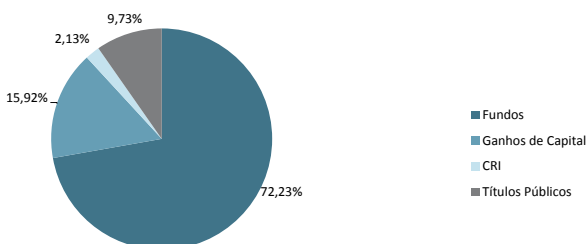
Nota: 3. Considera o reinvestimento do dividendo para o efeito de cálculo.

COMPOSIÇÃO DA CARTEIRA DETALHADA


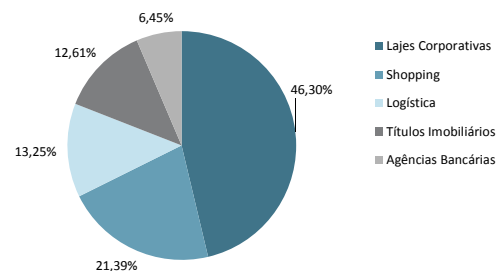
Fonte: Brasil Plural
 Posição do dia 28/06/2019

CARTEIRA POR CLASSE DE ATIVO


Fonte: Brasil Plural
 Posição do dia 28/06/2019

COMPOSIÇÃO DAS RECEITAS


Fonte: Brasil Plural
 Referente ao mês de junho de 2019

COMPOSIÇÃO DA CARTEIRA DE FUNDOS


Fonte: Brasil Plural
 Posição do dia 28/06/2019

ADVERTÊNCIA: Este material não constitui uma oferta e/ou solicitação de aquisição de quotas de fundos de investimento. Este documento é confidencial e pretende atingir somente aos destinatários, não podendo ser reproduzido ou retransmitido no todo ou em parte a quaisquer outras pessoas. A Brasil Plural pode efetuar alterações no conteúdo deste documento a qualquer momento. As informações contidas neste material são de caráter exclusivamente informativo e não necessariamente foram auditadas. Fundos de investimento não contam com garantia do administrador do fundo, do gestor da carteira, de qualquer mecanismo de seguro ou, ainda, do fundo garantidor de créditos - FGC. A rentabilidade obtida no passado não representa garantia de rentabilidade futura. Para avaliação da performance do fundo é recomendável uma análise de, no mínimo, 12 meses. É recomendada a leitura cuidadosa do prospecto e regulamento do fundo de investimento pelo investidor antes de aplicar seus recursos.
 OUVIDORIA Brasil Plural: ouvidoria@brasilplural.com, telefone: 0800 878 872. Comissão de Valores Imobiliários CVM, Serviço de Atendimento ao Cidadão em www.cvm.gov.br.