

CSHG GR Louveira FII

Junho 2019



Cota valor de Mercado¹	Cota patrimonial¹	Valor de Mercado do Fundo¹	Nº de cotistas	Rendimento
R\$ 113,49	R\$ 108,78	R\$ 122 milhões	1.862	R\$ 1,06 por cota
ABL¹ Total	Dividend Yield¹	Retorno Mensal¹	Vacância Física¹	Vacância Financeira¹
55.202 m ²	11,2 %	1,0%	9,1 %	10,0 %

Comentários do time de gestão

No mês de junho, o Fundo anunciou um rendimento de R\$ 1,06 por cota devido ao resultado acumulado ao longo do semestre, e a fim de respeitar a política de distribuição, a qual prevê que, pelo menos, 95% do resultado semestral auferido no regime de caixa seja distribuído. Tal distribuição deveu-se ao impacto positivo da permanência da locatária Ambev S.A. e da entrada da nova locatária Renovigi. Vale ressaltar que esse rendimento por cota não representa o resultado médio atual do fundo.

A Receita de Locação caminha para a estabilidade, porém o caixa desse mês ainda não apresenta os impactos da última negociação com a locatária Vetnil e ainda conta com término de alguns descontos do contrato da Ambev S.A. e da Renovigi. O novo contrato inclui os mesmos moldes das últimas renegociações: alongamento da vigência do contrato e concessão de um desconto que será convertido em multa aplicável na hipótese de rescisão antecipada pela inquilina.

No âmbito da manutenção e readequação do imóvel, a equipe de engenharia continua avançando nas obras de adequação do muro de contenção do pátio de manobra dos módulos localizados no fundo do GR Louveira. Durante o mês de junho, foram feitas a execução das armações e da base de apoio da sapata que segura o muro de contenção, bem como a execução do concreto magro que apoia a fundação do pátio. A figura abaixo mostra o estado atual da contenção:

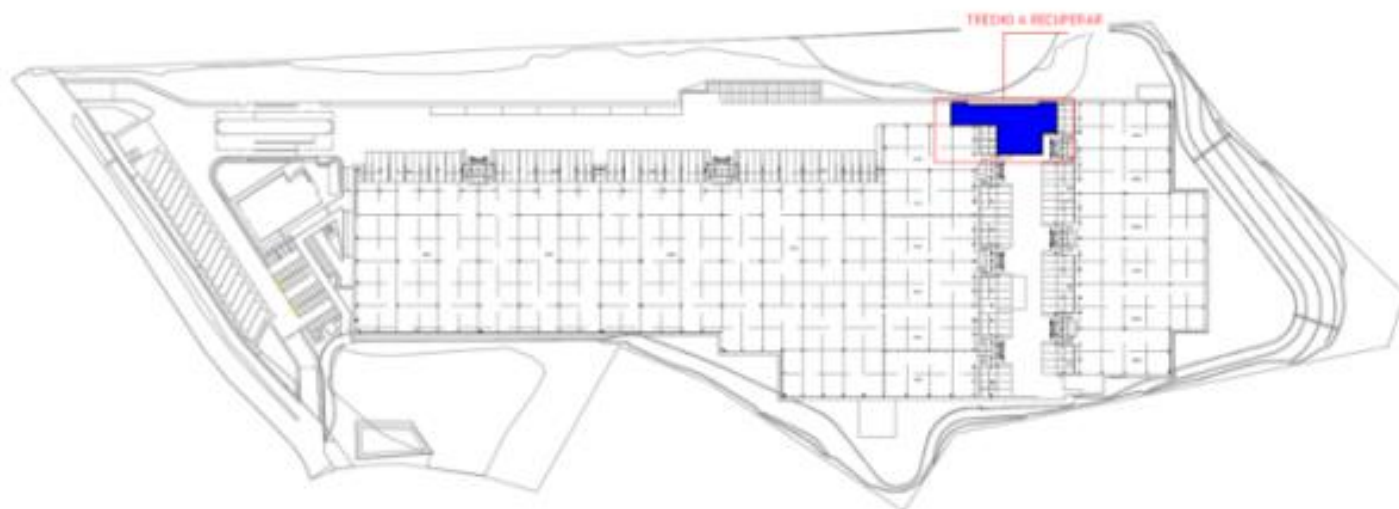
Obras na contenção do imóvel



Fonte: CSHG

Além disso, a equipe de engenharia já tem o projeto e caminha para as preparações iniciais para o novo piso na área em que hoje está sendo feita a contenção.

Localização da área de piso a reformar

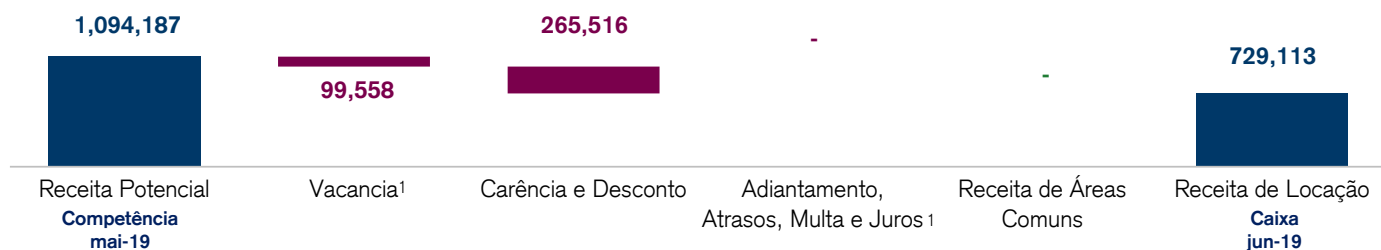


Composição do Resultado

(Valores em reais: R\$)	Junho de 2019	Mai de 2019	2019	12 Meses
Receita de Locação ¹	729.113	208.548	4.955.814	10.361.176
Rendimentos Mobiliário ¹	13.754	16.143	87.832	160.590
Ganhos de Capital Bruto ¹	-	-	-	-
IR sobre Ganho de Capital	-	-	-	-
Total de Receitas	742.867	224.691	5.043.646	10.521.767
Despesas Imobiliárias ¹	(10.452)	(2.755)	(43.919)	(130.792)
Despesas Operacionais ¹	(137.211)	(73.487)	(505.404)	(1.031.878)
Total de Despesas	(147.663)	(76.242)	(549.323)	(1.162.669)
Resultado¹	595.204	148.449	4.494.324	9.359.098
Rendimento anunciado	1.137.942	687.059	4.283.385	8.942.505

Fontes: CSHG

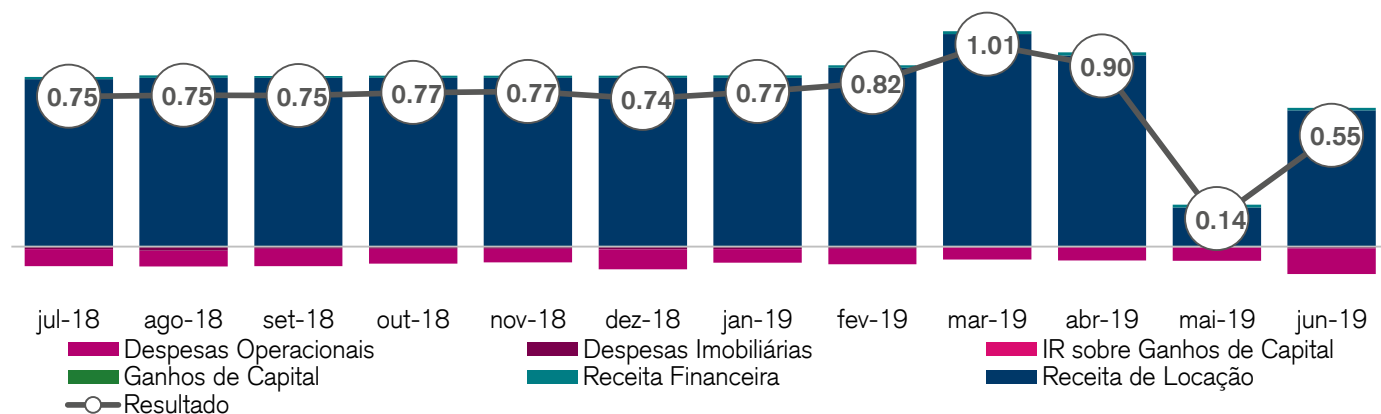
Receita de Locação (Valores em reais: R\$)



Fontes: CSHG

Resultado do Fundo por cota (Valores em reais: R\$)

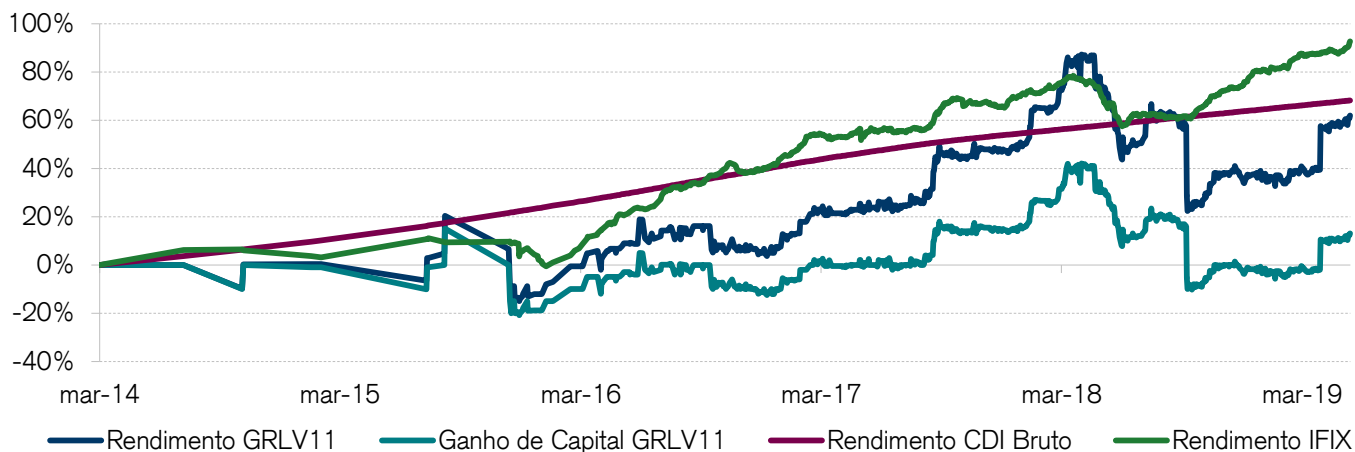
jul-18	ago-18	set-18	out-18	nov-18	dez-18	jan-19	fev-19	mar-19	abr-19	mai-19	jun-19
Rendimento distribuído											
0,75	0,75	0,75	0,75	0,67	0,67	0,55	0,55	0,55	0,64	0,64	1,06
Saldo de resultado acumulado¹											
1,09	1,09	1,10	1,11	1,22	1,28	1,51	1,77	2,23	2,49	1,99	1,48



Fontes: CSHG

Rentabilidade

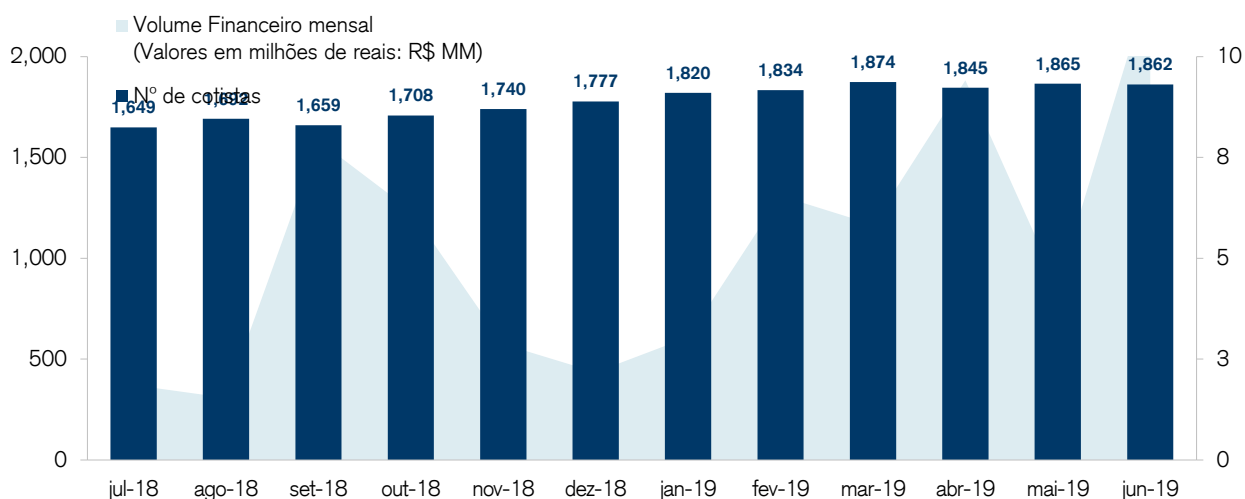
Tabela de rentabilidade ¹	Mês	Ano	12 Meses	Início
GRLV11¹	1,0 %	19,7 %	10,0%	63,5%
IFIX	2,9 %	11,7 %	23,6%	98,2%
CDI Bruto	0,5 %	3,1 %	6,3%	69,0%



Fontes: Quantum Axis.

Liquidez

	Mês	Ano	12 Meses
Volume Financeiro mensal¹ (Valores em milhões de reais: R\$ MM)	11,8	41,0	63,5
Giro	9,8%	36,5%	57,7%
Presença em pregões	100%	100%	100%

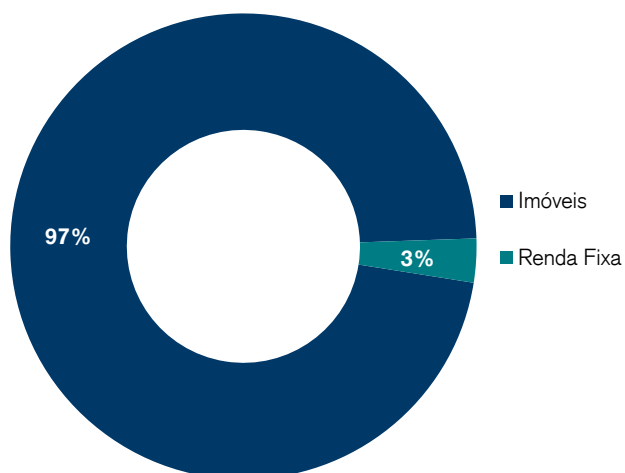


Fontes: Quantum Axis e CSHG

Rentabilidade obtida no passado não representa garantia de resultados futuros. A rentabilidade divulgada não é líquida de impostos. Fundos de investimento não contam com garantia do Administrador, do Gestor, de qualquer mecanismo de seguro ou do Fundo Garantidor de Créditos ("FGC"). Leia o Regulamento e o Prospecto antes de investir, em especial a seção fatores de risco.¹Termos e definições no Glossário. CSHG GR Louveira FII – Relatório mensal de Gestão – Junho 2019 (Data-base: 28/06/2019)

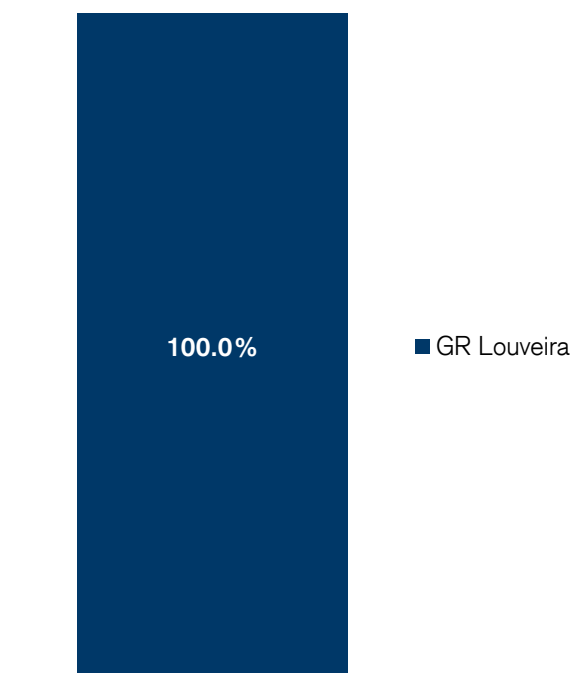
Carteira

Classe de ativos (% dos Investimentos)



Fontes: CSHG

Empreendimentos (% dos Ativos Imobiliários)



Fontes: CSHG

Ativos Imobiliários

GR Louveira

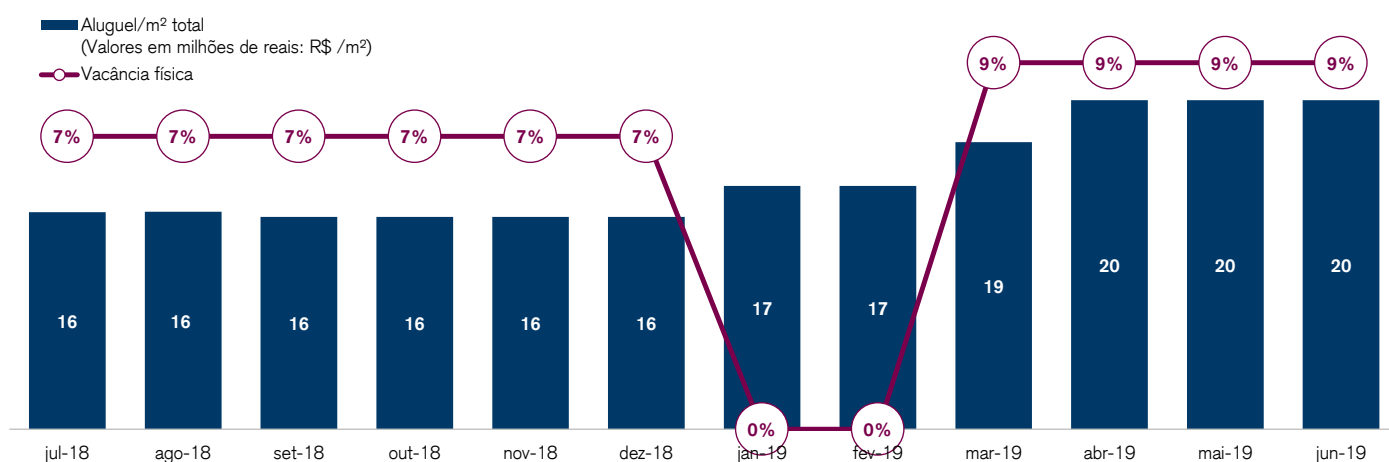
Rua Atílio Biscuola, 1831 –Louveira – SP



Fontes: CSHG

Radiografia da carteira imobiliária

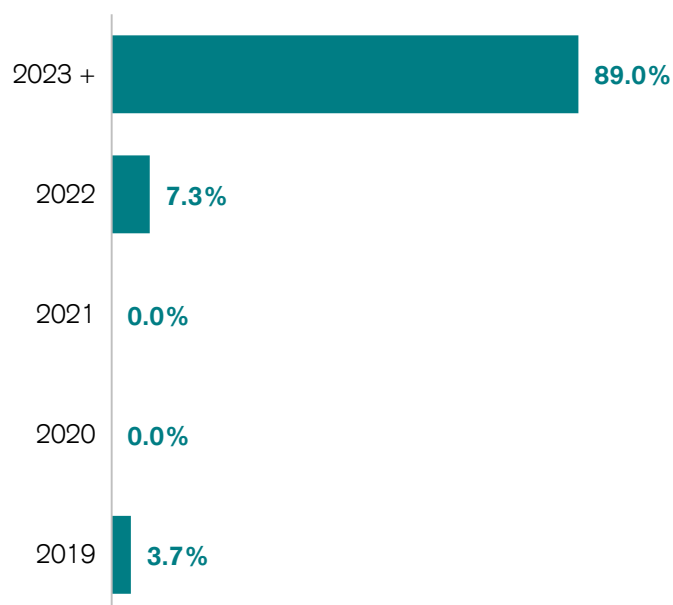
Evolução da vacância física e do aluguel médio mensal¹ por m²



Fontes: CSHG

Vencimento dos contratos

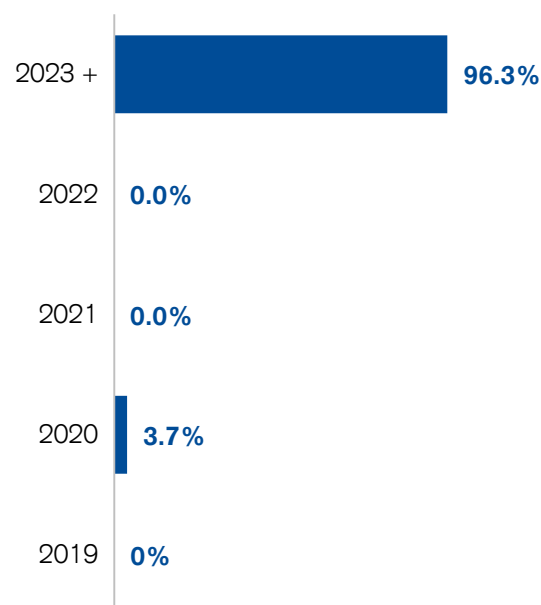
(% da Receita Contratada)



Fontes: CSHG

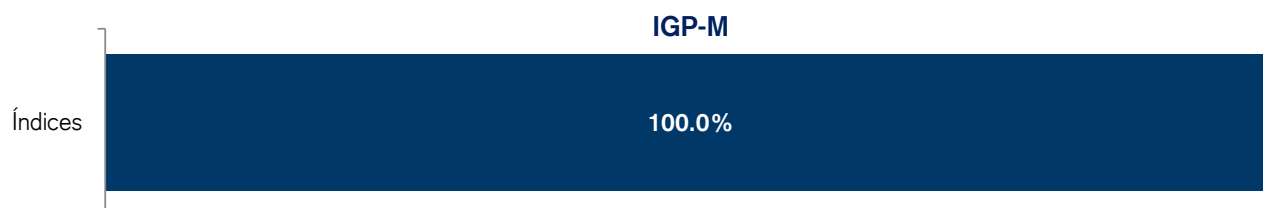
Revisional dos contratos

(% da Receita Contratada)



Fontes: CSHG

Índices de reajuste (% da Receita Contratada)



Fontes: CSHG

CSHG GR Louveira
Fundo de Investimento Imobiliário – FII
CNPJ nº 17.143.998/0001-86



Objetivo do Fundo

O Fundo tem por objeto investir preponderantemente na aquisição do imóvel objeto da matrícula nº 2.317 do Oficial de Registro de Imóveis e Anexos da Comarca de Vinhedo, Estado de São Paulo, cuja descrição detalhada consta do Anexo I do Regulamento (“Imóvel-Alvo”), para nele explorar empreendimento imobiliário voltado primordialmente para operações logísticas e/ou de distribuição, por meio da construção e posterior locação, arrendamento ou alienação de empreendimento imobiliário logístico e industrial em geral, notadamente galpões para indústrias, centros logísticos e/ou de distribuição (“Empreendimento”).

Patrimônio Líquido médio últimos 12 meses:

R\$ 123.083.822,11

Quantidade de Cotas: 1.073.530 cotas

Início das atividades

Janeiro de 2013

Escriturador

Itaú Unibanco S.A.

Custodiante

Itaú Unibanco S.A.

Administradora

Credit Suisse Hedging-Griffo Corretora de Valores S.A..

Tipo Anbima - foco de atuação

FII Renda Gestão Passiva - Logística



Público-alvo

Investidores em geral

Taxa de administração: 0,6% ao ano sobre valor de mercado de negociação em bolsa do Fundo.

Taxa do consultor imobiliário: 0,15% ao ano sobre valor de mercado de negociação em bolsa do Fundo.

Para mais informações consulte o Regulamento.

Ofertas concluídas

1 emissão de cotas realizadas

Código de negociação

GRLV11

¹Glossário

Termos e definições

Seção: Resumo Sdo Fundo

Cota valor de mercado	Valor da cota no mercado secundário na data de fechamento do relatório.
Valor de mercado	Valor da cota valor de mercado multiplicado por todas as cotas do Fundo.
<i>Dividend Yield</i>	Termo em inglês, representa a rentabilidade relativa dos rendimentos pagos aos cotistas do Fundo. Calculado pela divisão do rendimento anualizado sobre a cota valor de mercado.
Retorno mensal	Retorno considerando ganho de capital e rendimentos distribuídos.
Cota patrimonial	Representação do valor financeiro de uma cota dentro do patrimônio líquido do Fundo. (arredondada em duas casas decimais).
ABL	Abreviação de Área Bruta Locável. Refere-se ao espaço total na parte interna de um edifício que pode ser destinado à locação.
Vacância física	Compreende a porcentagem da área bruta locável vaga em m ² dentre a área bruta locável total do Fundo.
Vacância financeira	Compreende a porcentagem da receita de locação potencial das áreas vagas sobre a receita de locação total do Fundo.

Seção: Comentário da Gestão

CBRE	A CBRE Group, Inc. é uma empresa de serviços e investimentos imobiliários comerciais.
-------------	---

Seção: Composição do Resultado

Receita de Locação	Compreende aluguéis, aluguéis em atraso e recuperações, adiantamentos, multas e receitas obtidas por meio da exploração das áreas comuns dos empreendimentos.
Rendimento Mobiliário	Compreende os ganhos com rendimento de fundos imobiliários, CRI, LCI e fundos de renda fixa líquidos de IR.
Ganhos de Capital Bruto	Compreende o lucro contábil na venda de imóveis, fundos de investimento imobiliário, CRI e LCI brutos e outros ativos mobiliários.
Despesas Imobiliárias	Compreende despesas diretamente relacionada aos imóveis, tais como: condomínio, IPTU, taxas, seguros, energia, intermediações, entre outros.
Despesas Operacionais	Compreende despesas diretamente relacionadas ao Fundo, tais como taxa de administração, honorários jurídicos, assessoria técnica, assessoria imobiliária, contábil, taxas da CVM e B3, entre outros.
Resultado	Compreende os ganhos financeiros gerados pelo Fundo no período.
Saldo de resultado acumulado	Compreende o ganhos financeiros acumulados auferidos pelo regime caixa ainda não distribuídos pelo Fundo no período.
Receita Potencial	É a soma dos aluguéis contratados mais o alugueis potenciais das áreas vagas.
Vacância	Aluguel potencial da área vaga. (último aluguel contratado)
Adiantamento, Atrasos, Multa e Juros	É a saldo no mês dos recebimentos de multas, juros e alugueis adiantados subtraído dos não recebimentos de alugueis não pagos no mês.

Seção: Rentabilidade

Tabela de Rentabilidade	A rentabilidade é calculada mediante o retorno da cota ajustada ou do número do índice no período em questão.
--------------------------------	---

Seção: Liquidez

Volume financeiro mensal	É a movimentação financeira feita pelas negociações de cotas do Fundo no mercado secundário no mês.
Giro	Refere-se a porcentagem de quantas cotas foram negociada dentre todas as cotas do Fundo no período.
Presença em pregões	Refere-se a porcentagem de dias em que as cotas do Fundo foram negociadas.

Seção: Carteira

Renda Fixa	Compreende a parte do patrimônio líquido aplicada em fundos de renda fixa.
-------------------	--

Seção: Radiografia da carteira imobiliária

Aluguel médio mensal	É a média da receita contratada por área bruta locável.
-----------------------------	---



CREDIT SUISSE HEDGING-GRIFFO

Atendimento a clientes

list.imobiliario@cshg.com.br

Este material foi preparado pela Credit Suisse Hedging-Griffo ("CSHG"), tem caráter meramente informativo e foi desenvolvido para uso exclusivo dos cotistas dos Fundos geridos pela CSHG para fins de informação sobre as perspectivas e análises efetuadas pela área de gestão dos Fundos mencionados. Este material não deve ser entendido como análise de valor mobiliário, material promocional, solicitação de compra ou venda, oferta ou recomendação de qualquer ativo financeiro ou investimento ou sugestão de alocação ou adoção de estratégias por parte dos destinatários. As informações se referem às datas mencionadas e não serão atualizadas. Este material foi preparado com base em informações públicas, dados desenvolvidos internamente e outras fontes externas. A CSHG não garante a veracidade e integridade das informações e dos dados, tampouco garante que estejam livres de erros ou omissões. Os cenários e as visões apresentadas podem não se refletir nas estratégias de outros Fundos e carteiras geridas pela CSHG. Este material apresenta projeções de retorno, análises e cenários feitos com base em determinadas premissas. Ainda que a CSHG acredite que essas premissas sejam razoáveis e factíveis, não pode assegurar que sejam precisas ou válidas em condições de mercado no futuro ou, ainda, que todos os fatores relevantes tenham sido considerados na determinação dessas projeções, análises e cenários. Projeções não significam retornos futuros. Os retornos projetados, as análises, os cenários e as premissas se baseiam nas condições de mercado e em cenários econômicos correntes e passados, que podem variar significativamente no futuro. As análises aqui apresentadas não pretendem conter todas as informações relevantes e, dessa forma, representam uma visão limitada do mercado. A CSHG não se responsabiliza por danos oriundos de erros, omissões ou alterações nos fatores de mercado. A rentabilidade obtida no passado não representa garantia de rentabilidade futura. É vedada a cópia, distribuição ou reprodução total ou parcial deste material sem a prévia e expressa concordância da CSHG.