

### COMENTÁRIO DO GESTOR

Em maio, o IFIX seguiu apresentando boa performance com uma alta de 1,76%, atingindo 8,55% no ano. Neste mês, o destaque foi a queda expressiva das taxas de juros futuros e das NTN-Bs por conta do crescimento da expectativa de cortes na taxa SELIC e uma melhora no ambiente para a aprovação da reforma da previdência com uma economia significativa para o futuro. Estes fechamentos contribuíram em grande parte para impulsionar o resultado do IFIX. Por fim, acreditamos que o desempenho econômico seguirá dependente da evolução da agenda fiscal do governo, e a retomada com mais intensidade da atividade e dos investimentos deve vir na medida que a reforma se encaminha e as incertezas forem reduzindo.

Vale destacar que neste mês aumentamos consideravelmente a participação em fundos de 79,90% para 84,54% da carteira, e seguimos atentos a boas oportunidades tanto no mercado primário quanto no secundário para alocarmos o restante do dinheiro captado na 2ª emissão.

Em relação aos ativos da carteira, iniciamos uma posição em ALZR11. Reduzimos nossa posição em SPTW11, HGLG11, HGCR11 e SDIL11. Desta maneira, os 84,54% do portfólio alocado ficou dividido em 28 FIIs, e o restante da carteira finalizou composta por 12,81% de títulos públicos e 2,65% de CRIs.

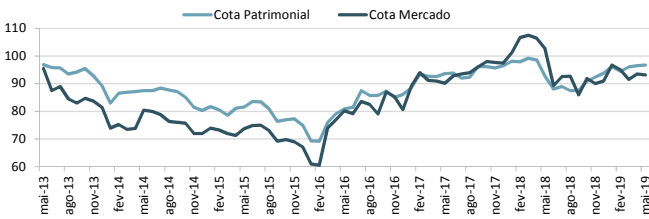
No mês, considerando a distribuição de rendimento, a cota patrimonial subiu 1,11% (R\$ 96,77) e a cota de mercado (BPF11) caiu 0,32%. A cota a mercado fechou o mês a R\$ 93,15. O volume médio diário de negociação ficou em R\$ 435 mil no mês.

O fundo distribuirá R\$ 0,75/cota no dia 07/06/2019, correspondente a 0,81%<sup>2</sup> ao mês em relação ao preço de fechamento de 31/05/2019.

Nota 1: Em relação a cota de emissão = R\$ 100,00; Nota 2: Em relação ao valor da cota de mercado em 31/05/2019 = R\$ 93,15  
Nota 3: O imposto de renda sobre os ganhos de capital no mercado secundário são apresentados sob o regime de competência.

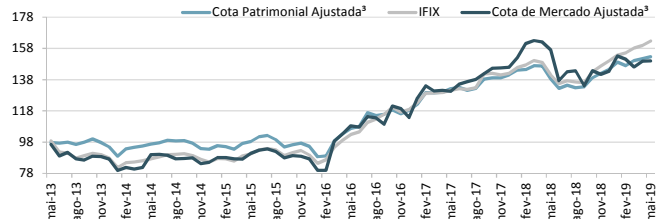
Mini DRE - Demonstrativo de Resultado do Exercício	
Rendimentos Fundos	R\$ 1.113.272
LCI	-
Títulos Públicos liq.	R\$ 232.078
Ganhos no mercado secundário liq. <sup>3</sup>	R\$ 467.814
CRIs	R\$ 38.969
Total Receitas	R\$ 1.852.133
Despesas	R\$ 152.481
Lucro Líquido	R\$ 1.699.652
Lucro Distribuído	R\$ 2.001.645
Distribuição/Cota	R\$ 0,75
Resultado (% CDI) <sup>1</sup>	138,11%
Resultado (% CDI) <sup>2</sup>	148,27%
CDI mês	0,54%
Valor da cota a mercado	R\$ 93,15
Valor da cota patrimonial	R\$ 96,77
Variação do IFIX	1,76%
Variação da cota a mercado	-0,32%
Variação da cota patrimonial	1,11%

### DESEMPENHO COTA PATRIMONIAL X COTA DE MERCADO



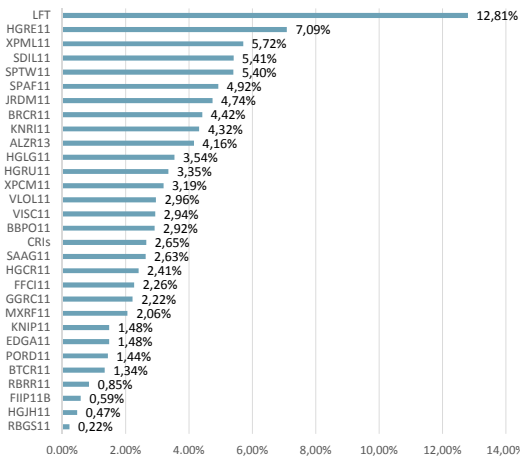
Fonte: Brasil Plural / BMF&BOVESPA

### DESEMPENHO DO FUNDO X IFIX



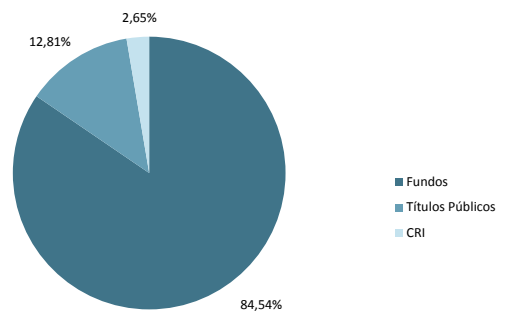
Nota: 3. Considera o reinvestimento do dividendo para o efeito de cálculo.

### COMPOSIÇÃO DA CARTEIRA DETALHADA



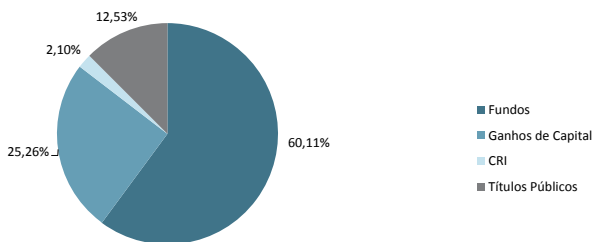
Fonte: Brasil Plural  
Posição do dia 31/05/2019

### CARTEIRA POR CLASSE DE ATIVO



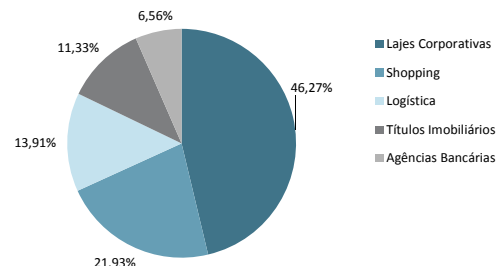
Fonte: Brasil Plural  
Posição do dia 31/05/2019

### COMPOSIÇÃO DAS RECEITAS



Fonte: Brasil Plural  
Referente ao mês de maio de 2019

### COMPOSIÇÃO DA CARTEIRA DE FUNDOS



Fonte: Brasil Plural  
Posição do dia 31/05/2019

**ADVERTÊNCIA:** Este material não constitui uma oferta e/ou solicitação de aquisição de quotas de fundos de investimento. Este documento é confidencial e pretende atingir somente aos destinatários, não podendo ser reproduzido ou retransmitido no todo ou em parte a quaisquer outras pessoas. A Brasil Plural pode efetuar alterações no conteúdo deste documento a qualquer momento. As informações contidas neste material são de caráter exclusivamente informativo e não necessariamente foram auditadas. Fundos de investimento não contam com garantia do administrador do fundo, do gestor da carteira, de qualquer mecanismo de seguro ou, ainda, do fundo garantidor de créditos - FGC. A rentabilidade obtida no passado não representa garantia de rentabilidade futura. Para avaliação da performance do fundo é recomendável uma análise de, no mínimo, 12 meses. É recomendada a leitura cuidadosa do prospecto e regulamento do fundo de investimento pelo investidor antes de aplicar seus recursos.

OUVIDORIA Brasil Plural: [ouvidoria@brasilplural.com](mailto:ouvidoria@brasilplural.com), telefone: 0800 878 872. Comissão de Valores Imobiliários CVM, Serviço de Atendimento ao Cidadão em [www.cvm.gov.br](http://www.cvm.gov.br).