



RIZA FIAGRO

Riza Asset Management

OBJETIVO

O Fiagro Riza seleciona ativos nas cadeias produtivas agroindustriais com foco em originação própria visando um portfólio que melhor se adequa às nossas perspectivas de risco-retorno-liquidez. Através da expertise do time de gestão no setor, fazemos uma análise criteriosa de risco de crédito junto com um jurídico especializado e um monitoramento constante dos ativos. O Fundo tem foco no território nacional, com atuação nas regiões consolidadas de produção da cadeia agroindustrial.

Gestão	Riza Asset Management
Administração	Banco Genial
Consultoria Imobiliária	Não há
Início das Atividades	Outubro/2021
Prazo	Indeterminado
Público Alvo	Investidores em Geral
Código de Negociação	RZAG11
Quantidade de Emissões	2
Quantidade de Cotas	68.040.425
Taxa de Administração	1,15%
Taxa de Performance	10% acima de CDI
Divulgação de Rendimentos	Último dia útil do mês
Data Ex-Rendimentos	1º dia útil do mês subsequente (abertura)
Pagamento de Rendimentos	10º dia útil do mês subsequente

17,14

% Dividend Yield
Anualizado (2023)

5,25

% Spread Médio
Carteira (CDI+)

100

% Originação
Própria do Ativos

0,125

Último Dividendo
(R\$/Cota)

29

Nº de Ativos

9,50

Valor Patrimonial
(R\$/Cota)

97,68

% Alocado do
Patrimônio Líquido

100

% Dos Ativos
Indexados ao CDI

56.839

Nº de Investidores

5,86

Prazo Médio da
Carteira

9,42

Valor de Mercado
(R\$/Cota)

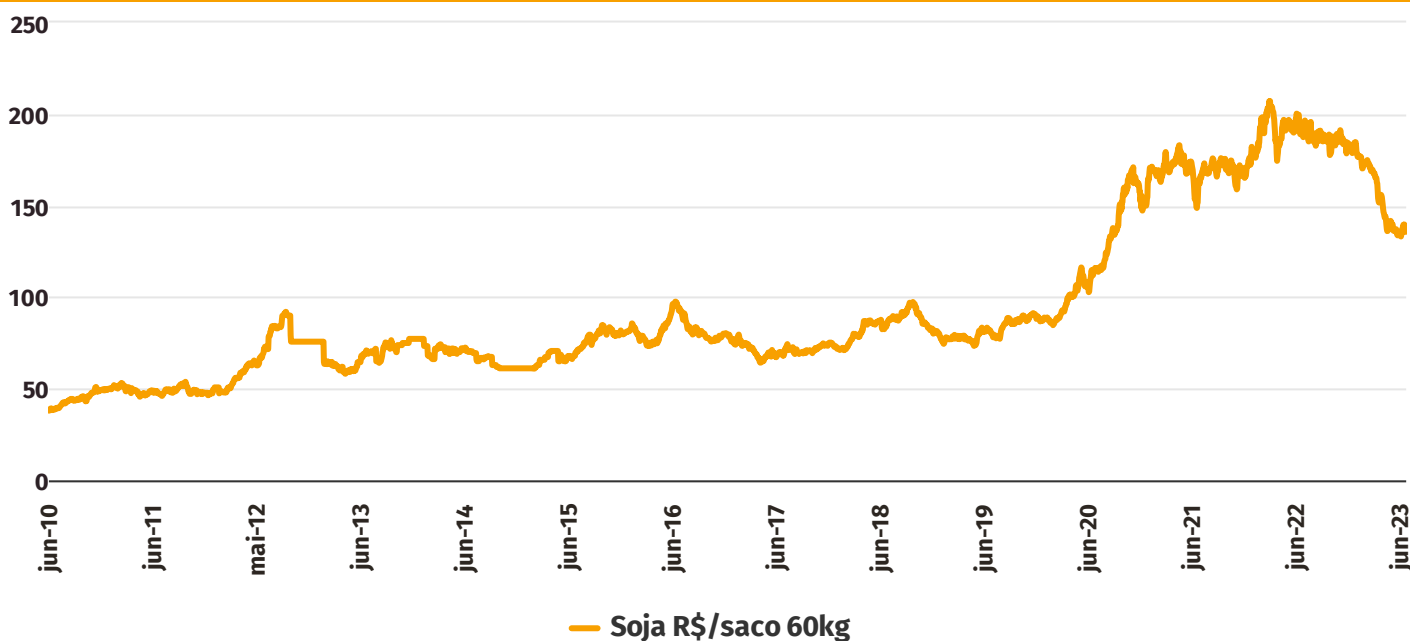
2,14

Liquidez Média Diária
Cota (R\$ Milhões)

PANORAMA

AGRONEGÓCIO**ANÁLISE SETORIAL DAS CULTURAS CORE QUE REPRESENTAM 70% DO PORTFÓLIO: SOJA, MILHO E ALGODÃO****COMMODITIES AGRÍCOLAS**

Soja | A comercialização da supersafra de soja 22/23 no Brasil atingiu 66,1% de toda sua produção. Na safra passada, nesse mesmo período a negociação atingia 74,3% e a média dos últimos cinco anos para esse mesmo período é de 79%. A comercialização das safras com um todo está lenta comparada aos últimos anos, o que se deve principalmente à baixa cotação do produto no mercado. Entretanto, esse último período foi marcado por uma melhora de preços, impactado pela valorização do dólar frente ao real. Além disso, a melhora do prêmio nesses últimos dias também contribuiu para melhora no mercado nacional. No mercado internacional, o foco permanece sobre o clima no Meio-Oeste americano. No reporte semanal do USDA de acompanhamento de safras, o índice de campos em boas condições caiu 1% na última semana. Para os próximos dias, as previsões indicam boas chuvas e o mercado está incerto até a previsão se realizar para avaliar o desenvolvimento das lavouras. As cotações do índice CEPEA com referência no porto de Paranaguá fecharam o mês de junho em alta de 3,42%, cotadas a R\$138,7/sc, e o vencimento do contrato de julho/23 na bolsa de Chicago fechou em alta, cotado a U\$14,85/bu.

INDICADOR SOJA CEPEA - PARANAGUÁ

Milho | A estimativa de bons resultados para a safrinha de milho vem se confirmando conforme a colheita avança. O mês de junho finalizou com 27% da área cultivada já colhida segundo o levantamento da AgRural, contra 41% no mesmo período do ano passado. Apesar da lavoura ter sido plantada fora da janela, a expectativa é de ótimos resultados. A comercialização continua em atraso, com 33,8% vendido da produção esperada, em comparativo com os últimos 5 anos a média era de 45,5%, impactado pela pressão na cotação do milho nos últimos meses. Nos Estados Unidos, o relatório semanal mais recente do USDA apresentou que dos 92% da área plantada para a cultura do milho, 51% estão com condições boas ou melhores, resultado do clima que vem se mostrando melhor nas últimas semanas. Com isso as cotações em Chicago fecharam o mês de junho em queda no contrato de vencimento em Jul/23, cotado a U\$5,70/bu. No mercado interno, as cotações fecharam o mês em alta de 2,96%, com a saca comercializada a R\$55,36.

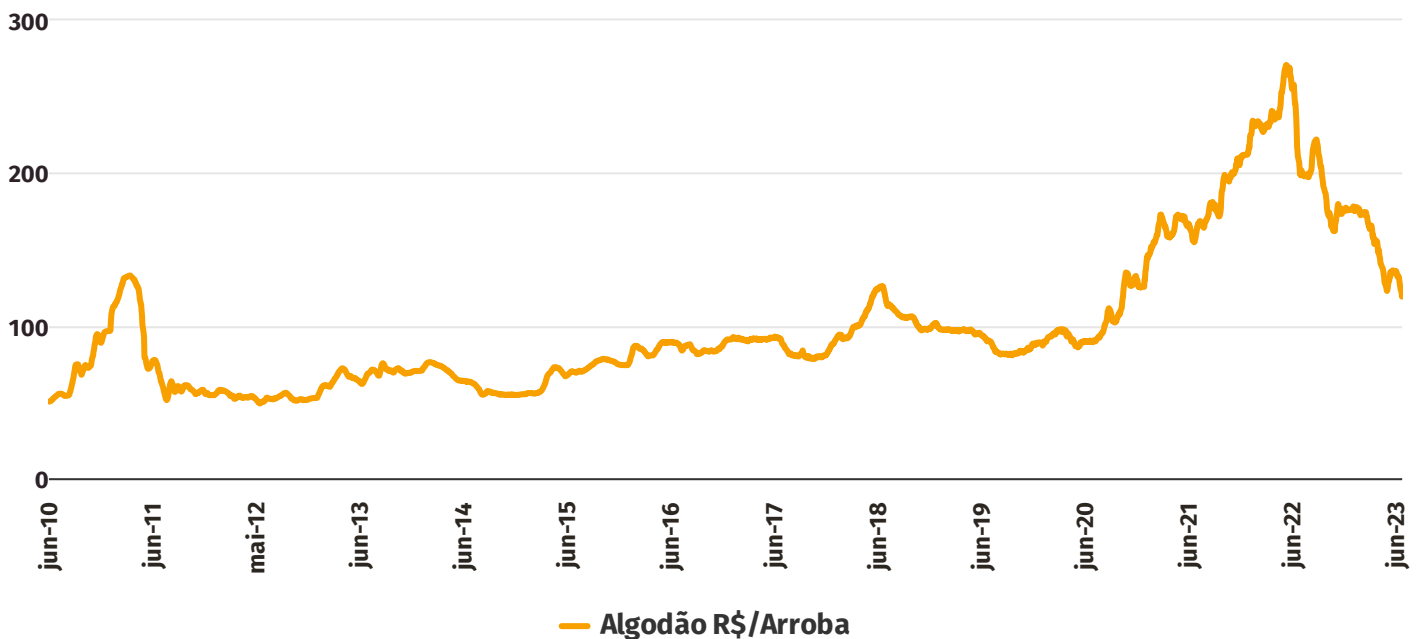


INDICADOR MILHO ESALQ/BM&F BOVESPA



Algodão | A produção do algodão no Brasil deve confirmar a projeção de mais de 3 mm de ton para a safra 22/23. Segundo o Mapa, a expectativa recorde de safra é resultado de avanço na produtividade frente os últimos anos, em função do regime de chuvas e bom manejo da lavoura. Segundo o último reporte do USDA, a semeadura da safra norte americana atingiu 99% da área total projetada, com 48% da produção nas condições de boas ou melhores. As cotações em NY fecharam o mês com a libra do primeiro vencimento cotada a U\$0,7995. Nos indicadores do mercado interno, o preço ficou em queda no mês de junho de 12,51% com a arroba sendo negociada a R\$119,00. O maior impasse dos preços está no desempenho de vendas na cadeia do produto, com negociações apreensivas em relação super safra que reforça pressão sobre os preços.

INDICADOR ALGODÃO EM PLUMA CEPEA



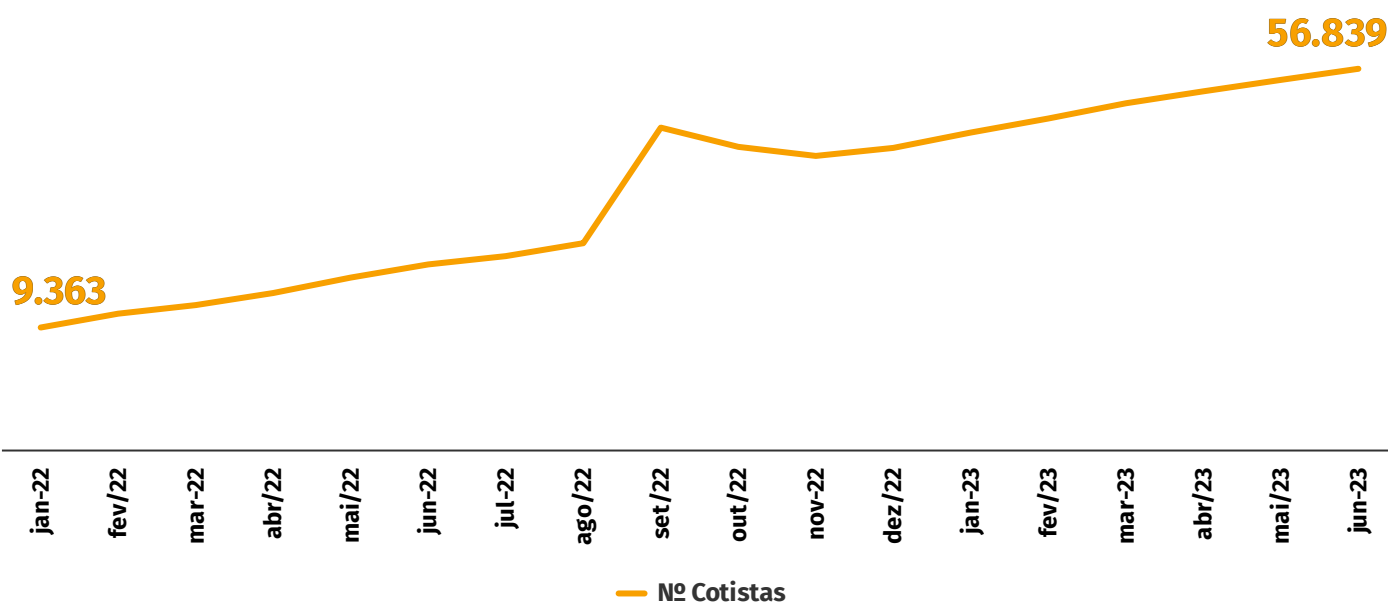


RESULTADOS

RETORNOS

O Fiagro Riza distribuiu R\$ 0,125 reais por cota equivalente à um dividend yield de 1,33%. A cota no mercado secundário variou de R\$ 9,30 para R\$ 9,42 reais, uma variação mensal positiva de 1,29%.

NÚMERO HISTÓRICO DE COTISTAS DO RZAG11



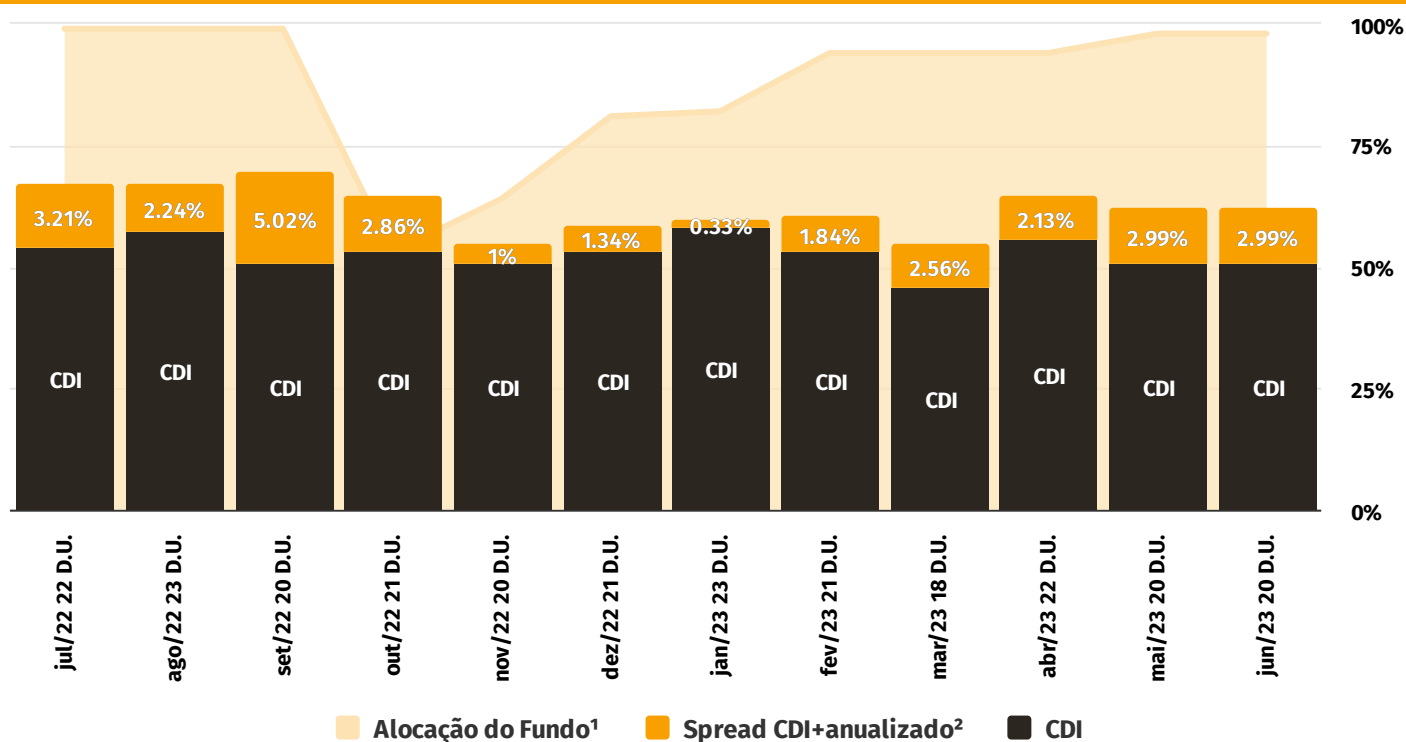
Em jun/23 o nosso market share de cotistas em relação a todos os investidores em fiagro foi de 18%.

DRE

Resultado - R\$	jan/23	fev/23	mar/23	abr/23	mai/23	jun/23	Ano 2023	Ano 2022	Início
Total Receitas	9.026.018	9.185.350	8.197.446	9.720.782	9.282.260	9.856.499	55.268.355	58.900.132	181.957.344
Total Despesas	-861.167	-865.956	-712.999	-882.190	-765.218	-835.993	-4.923.524	-8.412.990	-15.448.556
Resultado Fundo	8.164.851	8.319.393	7.484.447	8.838.592	8.517.042	9.020.506	50.344.831	50.487.141	104.368.748
Resultado/Cota	0,12	0,122	0,11	0,13	0,125	0,133	0,74	1,488	2,227
Rendimento Distribuído/Cota	0,12	0,122	0,11	0,13	0,125	0,125	0,732	1,479	2,211
Rendimento Distribuído/Rend. Total	100%	100%	100%	100%	100%	94%	99%	99%	99%



HISTÓRICO DE RENTABILIDADE



O pagamento dos devedores acontece no dia 20 de cada mês. Sendo assim, o rendimento do fundo é impactado pela variação da quantidade de dias úteis de cada período. Para o mês de junho de 2023 tivemos 20 dias úteis.

RESUMO

	mar/23	abr/23	mai/23	jun/23	Acum.23	Acum.22
Cotas						
Emitidas	68.040.425	68.040.425	68.040.425	68.040.425	68.040.425	68.040.425
Mercado Início do Período	R\$ 9,73	R\$ 9,34	R\$ 9,07	R\$ 9,30	R\$ 9,50	R\$ 9,80
Mercado Final do Período	R\$ 9,34	R\$ 9,07	R\$ 9,30	R\$ 9,42	R\$ 9,42	R\$ 9,50
Cota Contábil	R\$ 9,52	R\$ 9,58	R\$ 9,50	R\$ 9,50	R\$ 9,58	R\$ 9,73
Rentabilidade						
Rendimento (R\$/cota)	R\$ 0,11	R\$ 0,13	R\$ 0,13	R\$ 0,13	R\$ 0,73	R\$ 1,48
Dividend Yield (% a.a.)	1,18%	1,43%	1,34%	1,33%	7,77%	15,57%
Retorno Total Bruto	-2,79%	-3,14%	2,63%	2,67%	7,15%	11,91%
CDI	1,17%	0,92%	1,12%	1,07%	6,50%	12,39%
CDI+	-3,92%	-4,02%	1,49%	1,58%	0,61%	-0,43%

¹Remuneração mensal de 100% do CDI sobre o valor da cota patrimonial.

²DY anualizado sobre o CDI anualizado.



PORTFÓLIO


POSICIONAMENTO ATUAL

A estratégia de alocação proposta pela equipe de gestão do Fiagro Riza está sendo executada conforme as perspectivas iniciais e atualmente estamos com 97,68% do PL alocado.

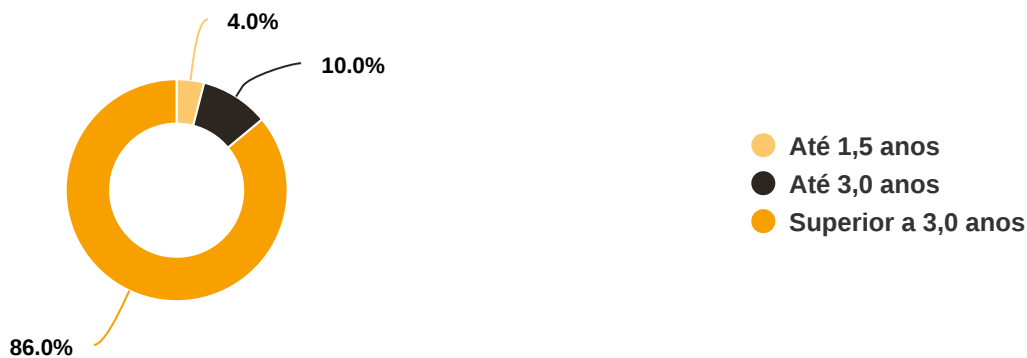
PORTFÓLIO POR INDEXADOR



PORTFÓLIO POR GARANTIA

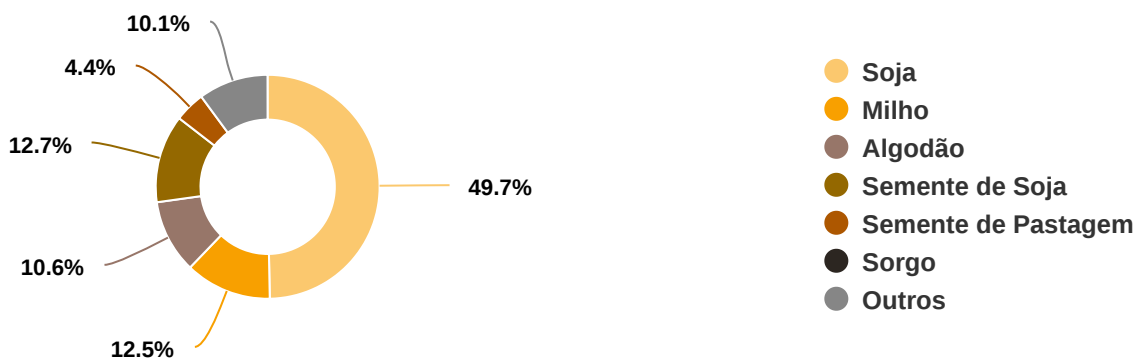


PORTFÓLIO POR PRAZO





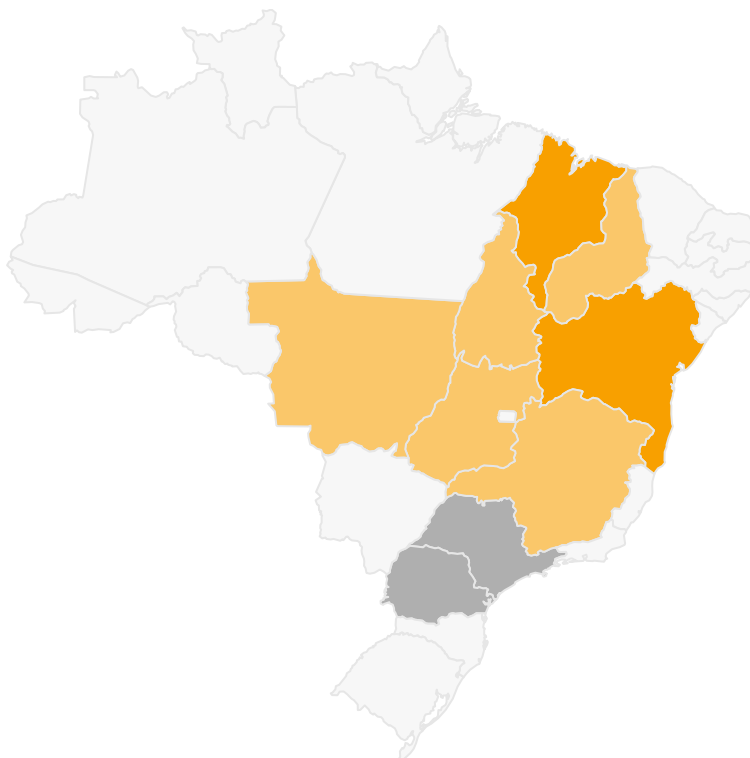
PORTFÓLIO POR CULTURA



PORTFÓLIO POR ESTRATÉGIA



PORTFÓLIO POR REGIÃO





PERSPECTIVAS

Com um cenário desfavorável a queda da taxa de juros ao longo do ano de 2023, muitos empresários do setor agropecuário optaram por retrain investimentos e diminuir o endividamento das companhias, a fim de reduzir a despesa financeira o que limita a originação de operações com bom perfil de risco e retornos adequados. Com o portfólio atual em 97,68% alocado a gestão está focada em monitoramento dos ativos.



DISCLAIMER

Fundos de investimento não contam com garantia do administrador do fundo, do gestor da carteira, de qualquer mecanismo de seguro ou, ainda, do Fundo Garantidor de Créditos - FGC. A rentabilidade obtida no passado não representa garantia de rentabilidade futura. A rentabilidade divulgada não é líquida de impostos. É recomendada a leitura cuidadosa do formulário de informações complementares, lâmina de informações essenciais e do regulamento do fundo de investimento pelo investidor ao aplicar seus recursos. Os investidores devem estar preparados para aceitar os riscos inerentes aos diversos mercados em que os fundos de investimento atuam e, conseqüentemente, possíveis variações no patrimônio investido. O Administrador não se responsabiliza por erros ou omissões neste material, bem como pelo uso das informações nele contidas. Adicionalmente, o Administrador não se responsabiliza por decisões dos investidores acerca do tema contido neste material nem por ato ou fato de profissionais e especialistas por ele consultados.

NOME DO FUNDO

FUNDO DE INVESTIMENTO NAS CADEIAS PRODUTIVAS AGROINDUSTRIAIS RIZA AGRO - FIAGRO - IMOBILIÁRIO

CNPJ

36.501.128/0001-86

ADMINISTRADORA

PLURAL S.A. BANCO MÚLTIPLO

www.bancoplural.com





ANEXO I

Ao final do mês de maio, o fundo apresentava os seguintes ativos em sua carteira:

Devedores CRA Pulverizado:
Grupo Horita
Francisco Pugliesi Neto
Wienfried Matthias Leh
KPS Agropecuária
Safrá Sul

Ativo	Código	Emissor	Devedor	Produto Financeiro	Lastro	Estratégia	Indexador	Taxa	Tipo Ativo	Garantia	Data Vencimento	Volume (R\$ '000)	% PL
1	CRA0210046Z	Virgo	Atafona Sementes Produtiva	CPR-F	Soja	Investimento de Longo Prazo	CDI +	4,50%	Mezanino	Aval + AF de terras	set-31	16.000	2,5%
2	CRA02100470	Virgo	Atafona Sementes Produtiva	CPR-F	Soja	Investimento de Longo Prazo	CDI +	11,50%	Subordinada	Aval + AF de terras	set-31	16.000	2,5%
3	CRA02100473	Virgo	Atafona Sementes Produtiva	CPR-F	Milho	Investimento de Longo Prazo	CDI +	4,50%	Mezanino	Aval + AF de terras	set-31	16.000	2,5%
4	CRA02100474	Virgo	Atafona Sementes Produtiva	CPR-F	Milho	Investimento de Longo Prazo	CDI +	11,50%	Subordinada	Aval + AF de terras	set-31	16.000	2,5%
5	CRA0210041H	Virgo	KPS Agropecuária	CPR-F	Soja	Investimento de Longo Prazo	CDI +	2,50%	Sênior	Aval + AF de terras	set-31	27.000	4,2%
6	CRA0210041I	Virgo	KPS Agropecuária	CPR-F	Soja	Investimento de Longo Prazo	CDI +	3,50%	Sênior	Aval + AF de terras	set-31	27.000	4,2%
7	CRA0210041J	Virgo	KPS Agropecuária	CPR-F	Soja	Investimento de Longo Prazo	CDI +	4,50%	Mezanino	Aval + AF de terras	set-31	18.000	2,8%
8	CRA0210041K	Virgo	KPS Agropecuária	CPR-F	Soja	Investimento de Longo Prazo	CDI +	11,50%	Subordinada	Aval + AF de terras	set-31	18.000	2,8%
9	CRA02100477	Virgo	KPS Agropecuária	CPR-F	Milho	Investimento de Longo Prazo	CDI +	4,50%	Mezanino	Aval + AF de terras	set-31	18.000	2,8%
10	CRA02100478	Virgo	KPS Agropecuária	CPR-F	Milho	Investimento de Longo Prazo	CDI +	11,50%	Subordinada	Aval + AF de terras	set-31	18.000	2,8%
11	CRA021004YP	Virgo	Pulverizado	CPR-F	n.a.	Investimento de Longo Prazo	CDI +	5,06%	Sênior	Aval + AF de terras	nov-25	21.050	3,2%
12	CRA021004YQ	Virgo	Pulverizado	CPR-F	n.a.	Investimento de Longo Prazo	CDI +	5,06%	Sênior	Aval + AF de terras	nov-25	21.050	3,2%
13	CRA021004YR	Virgo	Pulverizado	CPR-F	n.a.	Investimento de Longo Prazo	CDI +	5,06%	Sênior	Aval + AF de terras	nov-25	21.050	3,2%
14	CRA021004YS	Virgo	Pulverizado	CPR-F	n.a.	Investimento de Longo Prazo	CDI +	5,06%	Sênior	Aval + AF de terras	nov-25	21.050	3,2%
15	CRA02200AND	Virgo	Celini	CPR-F	Soja	Investimento de Longo Prazo	CDI +	3,00%	Sênior	Aval + AF de terras	abr-27	48.130	7,4%
16	CRA02200ANE	Virgo	Celini	CPR-F	Soja	Investimento de Longo Prazo	CDI +	16,00%	Subordinada	Aval + AF de terras	abr-27	12.033	1,9%
17	CRA02200BVT	Virgo	Pulverizado	CPR-F	n.a.	Investimento de Longo Prazo	CDI +	3,00%	Sênior	Aval + AF de terras	abr-27	54.400	8,4%
18	CRA02200BVU	Virgo	Pulverizado	CPR-F	n.a.	Investimento de Longo Prazo	CDI +	16,00%	Subordinada	Aval + AF de terras	abr-27	13.600	2,1%
19	CRA02200ENT	Virgo	Gaps Agronegócios	CPR-F	Soja	Investimento de Longo Prazo	CDI +	3,00%	Sênior	Aval + Penhor de grãos + Cessão Fiduciária	abr-25	52.000	8,0%
20	CRA02200ENU	Virgo	Gaps Agronegócios	CPR-F	Soja	Investimento de Longo Prazo	CDI +	10,50%	Subordinada	Aval + Penhor de grãos + Cessão Fiduciária	abr-25	13.000	2,0%



ANEXO I

Ao final do mês de maio, o fundo apresentava os seguintes ativos em sua carteira:

Ativo	Código	Emissor	Devedor	Produto Financeiro	Lastro	Estratégia	Indexador	Taxa	Tipo Ativo	Garantia	Data Vencimento	Volume (R\$ '000)	% PL
21	CRA020003PS	Eco Securitizadora	Amaggi O telhar	CPR-F	Soja	Investimento de Longo Prazo	CDI +	5,25%	Única	Aval + Penhor de grãos + Cessão Fiduciária	nov-24	2.602	0,4%
22	CRA0210046Y	Virgo	Atafona Sementes Produtiva	CPR-F	Soja	Investimento de Longo Prazo	CDI +	3,50%	Sênior	Aval + AF de terras	set-31	24.000	3,7%
23	CRA02100472	Virgo	Atafona Sementes Produtiva	CPR-F	Milho	Investimento de Longo Prazo	CDI +	3,50%	Sênior	Aval + AF de terras	set-31	24.000	3,7%
24	CRA02100476	Virgo	KPS Agropecuária	CPR-F	Milho	Investimento de Longo Prazo	CDI +	2,50%	Sênior	Aval + AF de terras	set-31	27.000	4,2%
25	CRA02100475	Virgo	KPS Agropecuária	CPR-F	Milho	Investimento de Longo Prazo	CDI +	3,50%	Sênior	Aval + AF de terras	set-31	27.000	4,2%
26	CRA023003PD	Virgo	Irmãos Gatto	CPR-F	Soja	Investimento de Longo Prazo	CDI +	3,00%	Sênior	Aval + AF de terras	jun-30	32.000	4,9%
27	CRA023003PE	Virgo	Irmãos Gatto	CPR-F	Soja	Investimento de Longo Prazo	CDI +	11,25%	Subordinada	Aval + AF de terras	jun-30	8.000	1,2%
28	CRA023004XT	Virgo	Lermen	CPR-F	Soja	Investimento de Longo Prazo	CDI +	3,00%	Sênior	Aval + AF de terras	dez-27	17.600	2,7%
29	CRA023004XU	Virgo	Lermen	CPR-F	Soja	Investimento de Longo Prazo	CDI +	13,90%	Subordinada	Aval + AF de terras	dez-27	4.400	0,7%
Caixa	Caixa					Caixa						15.035	2,3%
Total								5,25%				648.999	100%



ANEXO II

Ao final do mês de maio o fundo apresentava os seguintes ativos em sua carteira:

Devedor	Descrição
Atafona Sementes Produtiva	Grupo de Produção Rural com mais de 40 anos na atividade agrícola com atuação diversificada na Bahia, Minas Gerais, Tocantins e Goiás. Gestão profissionalizada e com atuação da primeira e segunda geração da família no negócio. Produção em mais de 40 mil hectares ao ano especializados em semente de soja (mais de 10 anos no mercado), soja grão, milho, algodão, arroz e feijão.
KPS Agropecuária	Grupo de Produção Rural com mais de 30 anos na atividade agrícola com atuação na Bahia e Maranhão. Gestão profissionalizada e com atuação da segunda geração da família no negócio. Produção em mais de 16 mil hectares ao ano especializados em soja grão, algodão e milho.
Grupo Horita	Grupo de Produção Rural com mais de 35 anos na atividade agrícola e atualmente o maior produtor da Bahia. Gestão profissionalizada e com atuação da família no negócio. Produção em mais de 106 mil hectares ao ano, é um dos maiores produtores de algodão do Brasil e produz também soja grão e milho.
Francisco Pugliesi Neto	Grupo de Produção Rural com mais de 50 anos na atividade agrícola com atuação no Maranhão e interior de São Paulo. Gestão profissionalizada e com atuação da segunda geração no negócio. Produção em mais de 9 mil hectares ao ano especializados em soja grão, milho e cana de açúcar.
Wienfried Matthias Leh	Grupo de Produção Rural com mais de 60 anos na atividade agrícola e com atuação em Guarapuava no Paraná e Piauí. Gestão profissionalizada e atuação da segunda geração no negócio. Produção em mais de 12 mil hectares ao ano especializados em suinocultura, soja grão, milho e pecuária.
Celini	Grupo de Produção Rural com mais de 20 anos na atividade agrícola e com atuação em Cristalina no Goiás. Gestão profissionalizada e especializados em soja, feijão e milho com produção em mais de 7 mil hectares ao ano.
Safra Sul	Grupo de Produção Rural com 40 anos na atividade agrícola e atuação em Flores de Goiás em Goiás e Formoso em Minas Gerais. Gestão profissionalizada e especializados em sementes de pastagem, soja e feijão, produção em mais de 5 mil hectares ao ano.
GAPS	Grupo de Produção Rural com mais de 40 anos na atividade agrícola com atuação regional diversificada no Maranhão, Tocantins e Goiás. Gestão profissionalizada e especializados em soja e milho safrinha, produção em quase 36 mil hectares ao ano.
Amaggi Otelhar	Companhia O telhar foi adquirida pela Amaggi em 2021, empresa consolidada do setor. Atua em quatro áreas de negócios, logística e operações, agronegócio, commodities e energia e esta presente de forma integrada e sinérgica em todas as etapas da cadeia produtiva do agronegócio desde a produção de soja, milho, algodão e sementes de soja até o processamento de soja e comercialização de grãos e algodão, insumos, energia elétrica e operações portuárias. Rating internacional Fitch BB e Moodys Ba3. Spread atrativo e operação com garantia de terras.
Irmãos Gatto	Grupo de Produção Rural com mais de 40 anos na atividade agrícola e atuação em Barreiras no oeste Bahia. Gestão profissionalizada e com atuação da segunda geração da família no negócio. Especializados em sementes de soja, soja grão e milho em mais de 45 mil hectares ao ano.
Grupo Lermen	Grupo de Produção Rural com mais de 45 anos na atividade agrícola e atuação em Nova Ubiratã no Mato Grosso. Gestão profissionalizada e com atuação da segunda geração da família no negócio. Especializados em soja, algodão e milho em mais de 37 mil hectares ao ano.