

## Dados do Fundo

CNPJ	15570431000160
Código Bovespa	BNFS11
Data de Início da Série	24/09/2012
Data do Patrimônio Líquido	31/03/2019
Patrimônio Líquido (R\$)	63.965.378
Quantidade de Cotas	700.000
Valor da última cota (R\$)	107,35
Tipo de Fundo	FII - Fundos de Investimento Imobiliário

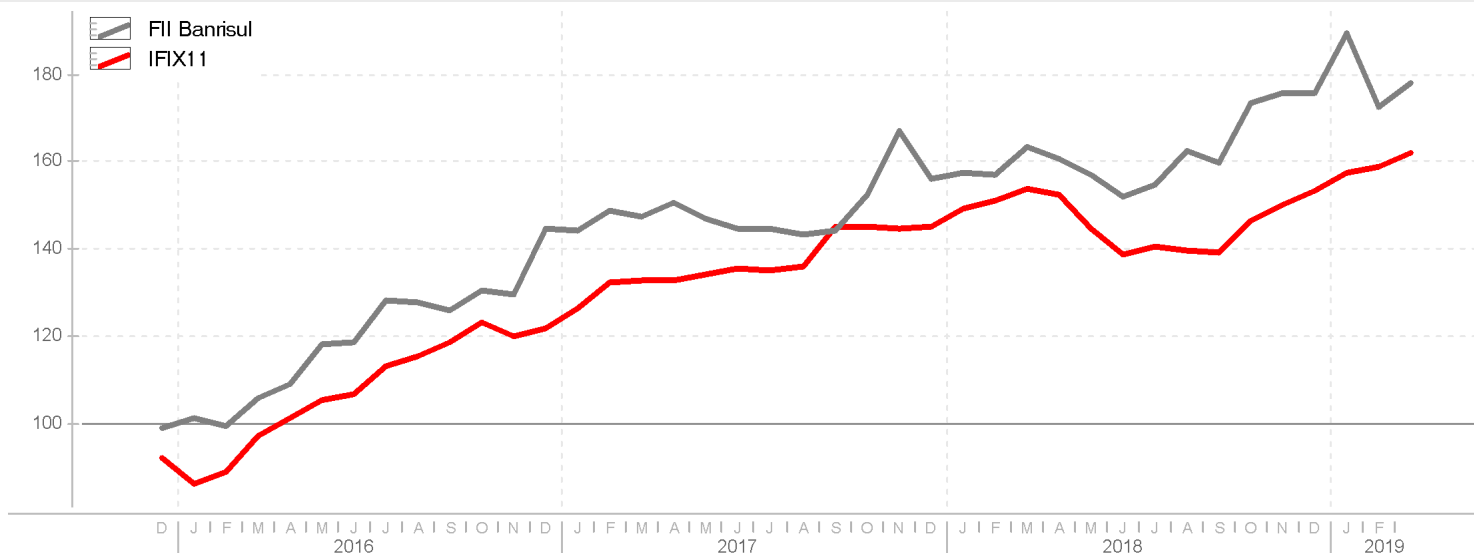
## Indicadores

Valor Patrimonial por Cota (R\$)	91,379
Preço / Valor Patrimonial	1,33
Volume Médio Negociado no Último Mês (R\$)	8.854
Volume Dividendos Pagos por Cota 12 Meses (R\$)	9,3504
Dividend Yield "projetado" (%)	7,86
Volatilidade Últimos 12 Meses (%)	32,96
Valor de Mercado (R\$)	83.300.000
Presença 1 ano (% pregões)	72,764

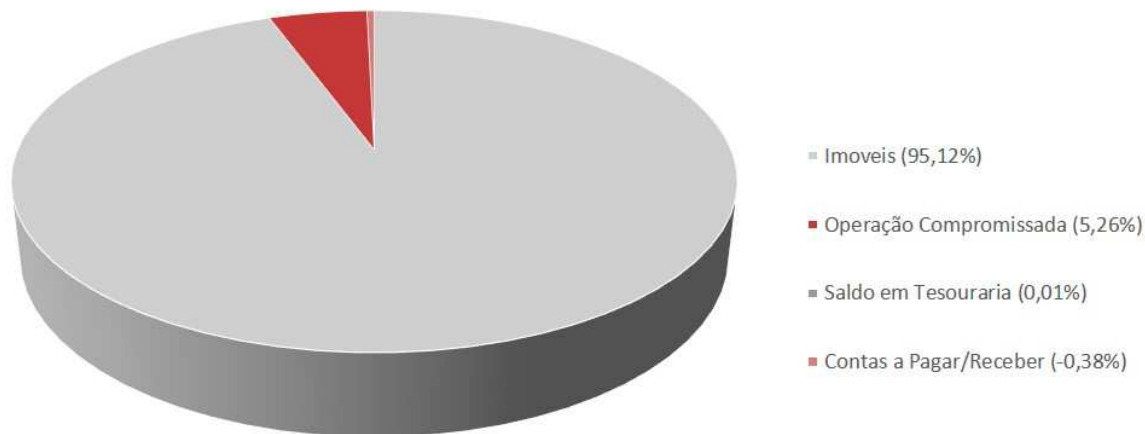
## Retornos (%)

	mar 2019	fev 2019	jan 2019	dez 2018	nov 2018	out 2018	set 2018	ago 2018	jul 2018	jun 2018	mai 2018	abr 2018	2019	do início	36m	24m	12m
● FII Banrisul	3,29	-8,92	7,76	0,09	1,10	8,71	-1,82	5,00	2,06	-3,45	-2,05	-1,78	1,38	92,36	68,92	21,68	8,99
Dif. IFIX (p.p.)	1,30	-9,95	5,29	-2,13	-1,49	3,67	-1,61	5,70	0,68	0,56	3,22	-0,92	-4,21	30,50	1,05	-1,49	3,67
● IFIX11	1,99	1,03	2,47	2,22	2,59	5,04	-0,21	-0,70	1,38	-4,01	-5,27	-0,86	5,59	61,86	67,88	23,16	5,32

## Retorno Acumulado



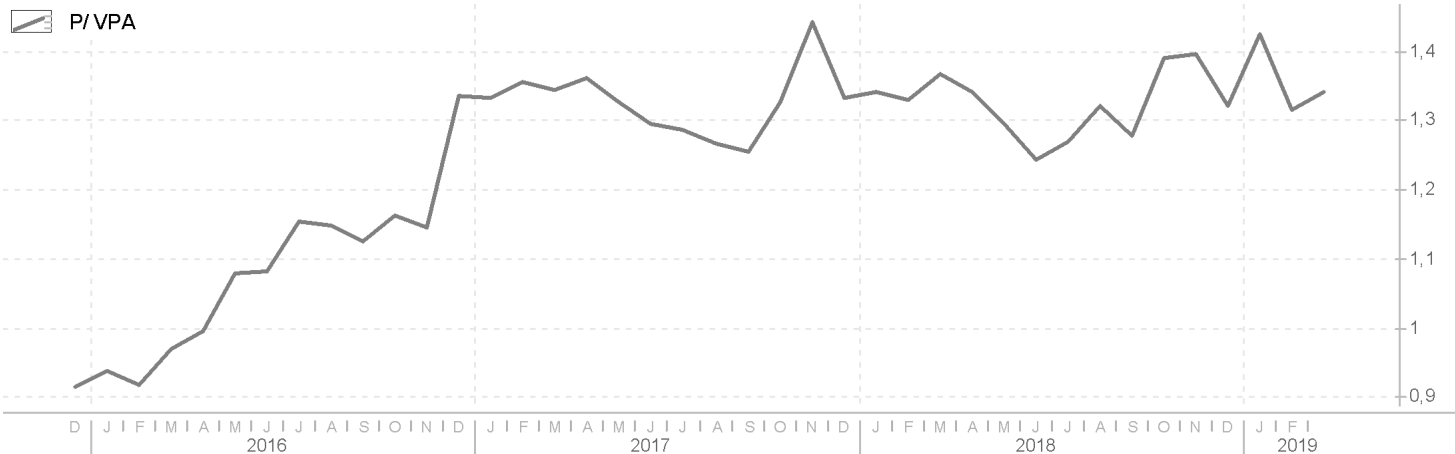
## Carteira



## Dados Gerais

Data	Dividendos Pagos no mes (por cota)	Dividend Yield no mes	Dividendos Pagos 6 meses (por cota)	Dividend Yield 6 meses	Dividendos Pagos 12 meses (por cota)	Dividend Yield 12 meses	Volume no mes	Volume Medio 12 meses
Ago-18	0,83852	0,71	4,7914	4,05	9,5007	8,41	163	266
Set-18	0,86093	0,75	4,8728	4,26	9,5968	8,55	186	235
Out-18	0,87606	0,70	4,9192	3,95	9,6529	8,15	428	213
Nov-18	0,85218	0,68	5,013	4,01	9,7058	7,53	219	204
Dez-18	0,84826	0,69	5,0646	4,10	9,7981	8,22	304	219
Jan-19	0,75242	0,57	5,0284	3,78	9,8052	8,17	146	226
Fev-19	0,78426	0,65	4,9741	4,13	9,7655	8,21	378	245
Mar-19	0,84046	0,69	4,9536	4,04	9,8265	8,04	384	264

## P/VPA



Autorregulação  
**ANBIMA**

Gestão de Recursos



Autorregulação  
**ANBIMA**

Administração Fiduciária

AO INVESTIDOR É RECOMENDADA A LEITURA CUIDADOSA DO PROSPECTO E DO REGULAMENTO DO FUNDO DE INVESTIMENTO AO APLICAR SEUS RECURSOS. A RENTABILIDADE OBTIDA NO PASSADO NÃO REPRESENTA GARANTIA DE RENTABILIDADE FUTURA. FUNDOS DE INVESTIMENTO NÃO CONTAM COM GARANTIA DO ADMINISTRADOR DO FUNDO, DO GESTOR DA CARTEIRA, DE QUALQUER MECANISMO DE SEGURO, OU, AINDA DO FUNDO GARANTIDOR DE CRÉDITO - FGC. TAXAS COBRADAS PELO ADMINISTRADOR DO FUNDO: SOMENTE TAXA DE ADMINISTRAÇÃO, DEFINIDA NO REGULAMENTO PARA AVALIAÇÃO DA PERFORMANCE DO FUNDO DE INVESTIMENTO É RECOMENDÁVEL UMA ANÁLISE DO PERÍODO DE, NO MÍNIMO, 12 MESES. MATERIAL DE DIVULGAÇÃO. ESTE DOCUMENTO NÃO DEVE SER CONSIDERADO SOB NENHUMA HIPÓTESE COMO "LÂMINA" PARA OS FINS DEFINIDOS PELA LEGISLAÇÃO VIGENTE, TRATANDO-SE SOMENTE DE UM RELATÓRIO GERENCIAL ELABORADO PARA OS COTISTAS DO FUNDO

Fuente: Economatica