



OBJETIVO DO FUNDO

Auferir rendimentos recorrentes de aluguel, investimento indireto em imóveis e ganho de capital na compra e venda de ativos.

Site: <http://hbrealty.com.br/multirenda>

CNPJ: 30.871.698/0001-81

Administrador: BRL Trust DTVM S.A

Gestor: BRL Trust DTVM S.A

Consultor Imobiliário: HBR Realty

TAXA DE ADMINISTRAÇÃO

0,86% a.a. do PL até R\$ 500 mm

0,84% a.a. do que exceder R\$ 500 mm até R\$ 1 bi

0,80% a.a. do que exceder R\$ 1 bi

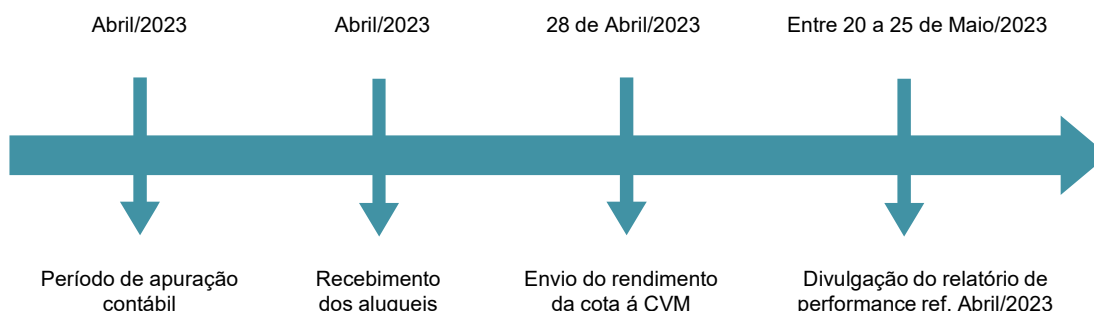
Valor da Cota Patrimonial	Valor de Fechamento da Cota	Rentabilidade/Cota	ABL Total
R\$112,24	R\$ 92,97	0,57%	32.784,63 m²
Valor do PL	Valor de Mercado	Dividend Yield	Cotistas
R\$311,1 MM	R\$257,7 MM	6,83%	1.150

Sobre o Fundo: O fundo HBRH11 conta com 5 ativos de lajes corporativas em seu portfólio voltados para os segmentos de saúde, educação, seguros e coworking. Os ativos estão localizados nas cidades de São Paulo, Osasco, São Bernardo do Campo e Rio de Janeiro.

Sobre Performance: O portfólio do fundo conta com uma importante fração de empreendimentos com contratos de longo prazo que vem performando de forma positiva dentro do ciclo de escalonamento crescente de valores de locação, caso do Neolink, Trilogy e Barra Private. Sobre os empreendimentos com contratos junto a WeWork, enxergamos uma performance consistente e positiva no Cityplex e no One Eleven, que tem registrado uma absorção líquida positiva nos últimos meses.

Em Abril/2022 iniciamos o pagamento do financiamento da 2º parcela referente a compra do empreendimento Barra Private no Rio de Janeiro, de acordo com o fato relevante publicado na CVM em 29 de Março de 2022. Para visualizar [clique aqui](#):

Ciclo de Apuração de Resultado



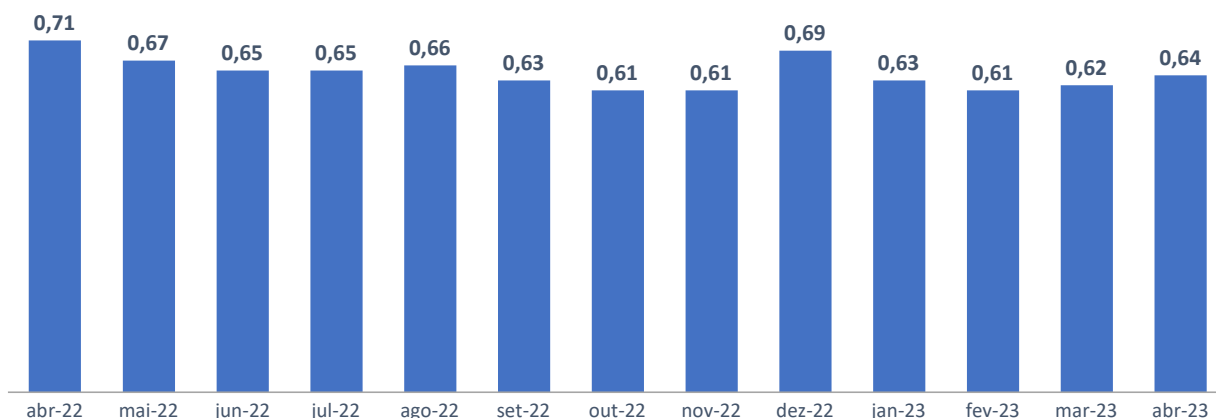
DRE GERENCIAL (R\$)	Acumulado 2023	abr/22	mai/22	jun/22	jul/22	ago/22	set/22	out/22	nov/22	dez/22	jan/23	fev/23	mar/23	abr/23
RECEITA DE LOCAÇÃO	9.231.774	2.011.236	2.068.843	2.042.742	2.136.345	2.087.183	1.967.829	1.865.210	2.113.113	2.260.799	2.255.376	2.242.474	2.348.006	2.385.918
NEOLINK	2.156.890	488.687	488.687	488.687	488.687	488.687	488.687	488.687	488.687	488.687	488.687	488.687	589.758	589.758
TRILLOGY	1.414.981	359.972	359.972	344.125	344.125	344.125	344.125	344.125	344.125	344.125	344.125	356.952	356.952	356.952
ONE ELEVEN	1.827.541	287.963	298.954	307.261	362.303	341.807	281.497	174.784	421.992	451.579	460.034	434.305	442.719	490.483
CITYPLEX	1.647.424	422.103	468.719	450.158	488.718	460.053	401.009	405.103	405.798	426.124	412.246	412.246	415.401	407.531
BARRA PRIVATE	2.184.938	452.511	452.511	452.511	452.512	452.511	452.511	452.511	452.511	550.284	550.284	550.284	543.176	541.194
RECEITA FINANCEIRA	88.395	25.423	15.340	21.184	22.060	23.423	21.875	22.281	20.660	22.538	23.296	18.457	22.087	24.555
RECEITA FUNDO DE COMPLEMENTO	73.090	354.060	343.069	329.009	279.719	300.216	360.526	235.239	120.031	31.219	18.272	18.272	18.272	18.272
TOTAL DE RECEITAS	9.393.259	2.390.719	2.427.252	2.392.935	2.438.124	2.410.822	2.350.229	2.122.730	2.253.804	2.314.555	2.296.944	2.279.203	2.388.365	2.428.746
TOTAL DE DESPESAS, AJUSTES E PROVISÕES	(1.830.326)	(411.993)	(439.020)	(430.837)	(505.017)	(447.542)	(451.150)	(427.376)	(451.219)	(481.209)	(444.136)	(455.421)	(434.886)	(495.883)
RESULTADO	7.562.932	1.978.726	1.988.232	1.962.098	1.933.107	1.963.279	1.899.079	1.695.353	1.802.584	1.833.346	1.852.808	1.823.782	1.953.479	1.932.863
FUNDO DE RESERVA DE RESULTADO	(653.016)	(6.428)	(140.844)	(147.700)	(131.856)	(146.815)	(145.569)	1.639	(124.743)	76.913	(109.390)	(134.594)	(246.909)	(162.123)
RESULTADO DISTRIBUÍDO	6.909.917	1.972.298	1.847.388	1.814.398	1.801.251	1.816.464	1.753.510	1.696.993	1.677.842	1.910.259	1.743.419	1.689.188	1.706.570	1.770.740
QUANTIDADE DE COTAS	11.088.816	2.772.204	2.772.204	2.772.204	2.772.204	2.772.204	2.772.204	2.772.204	2.772.204	2.772.204	2.772.204	2.772.204	2.772.204	2.772.204
RESULTADO DISTRIBUÍDO/COTA	2,49	0,71	0,67	0,65	0,65	0,66	0,63	0,61	0,61	0,69	0,63	0,61	0,62	0,64
DY ANUALIZADO	2,22%	7,54%	7,07%	6,95%	6,92%	6,93%	6,71%	6,49%	6,41%	7,30%	6,67%	6,51%	6,58%	6,83%

DY Anual FII – Ranking Funds Explorer Abril/2023 – O ranking contempla 40 fundos comparáveis (média dos últimos DY anualizados de Lajes Corporativas).

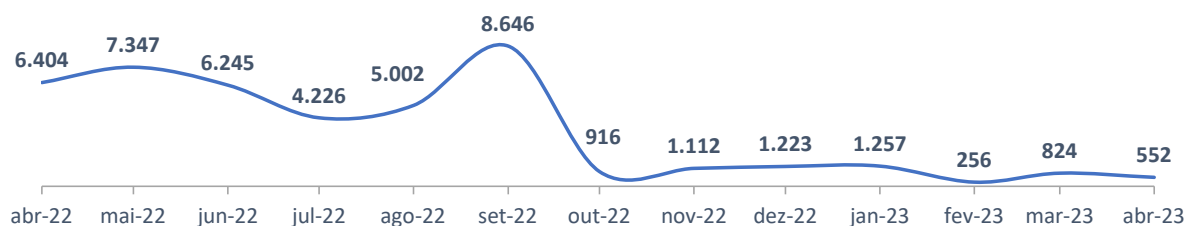
Rendimento/Cota	DY Anual HBRH11 (média anualizada em 2023)	DY Anual FIIs* (média anualizada em 2023)
R\$0,64	6,83% a.a	7,98% a.a

* Indicador de lajes corporativas de mercado, adotado como benchmark por ter maior aderência na comparabilidade com o fundo.

Rendimento/Cota (R\$) – Regime de Caixa



Volume Negociado na B3 (R\$ mil)



Quantidade de Cotistas

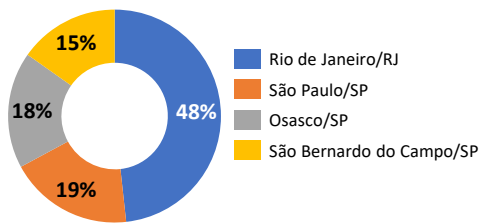


Benchmark

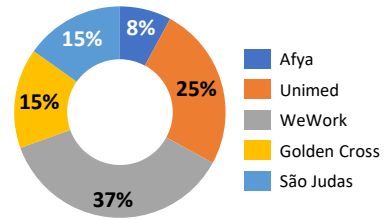
Indicador	abr/22	mai/22	jun/22	jul/22	ago/22	set/22	out/22	nov/22	dez/22	jan/23	fev/23	mar/23	abr/23
CDI	0,83%	1,03%	1,02%	1,03%	1,17%	1,07%	1,02%	1,02%	1,12%	1,12%	0,92%	1,17%	0,92%
IBOV	-10,10%	3,22%	-11,50%	4,69%	6,16%	0,47%	5,45%	-3,06%	-2/45%	3,37%	-7,49%	-2,91%	2,50%
IFIX	1,19%	0,26%	-0,88%	0,66%	5,76%	0,49%	0,02%	-4,15%	0,00%	-1,60%	-0,45%	-1,69%	3,52%
DY HBRH11	0,63%	0,59%	0,58%	0,58%	0,58%	0,56%	0,54%	0,53%	0,61%	0,56%	0,54%	0,55%	0,57%

Em abril de 2023 não houve alteração na composição do portfólio do Fundo, sendo assim, a carteira mantém sua performance composta por 05 (cinco) ativos. Seguem abaixo características dos ativos:

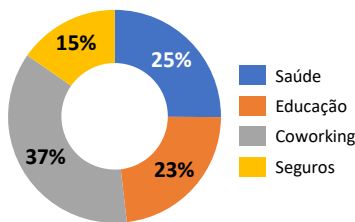
Receita por Localização



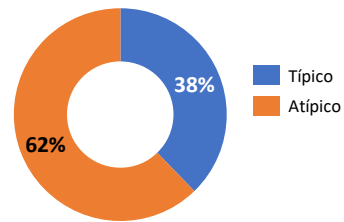
Receita por Locatário



Receita por Segmento



Tipo de Contrato

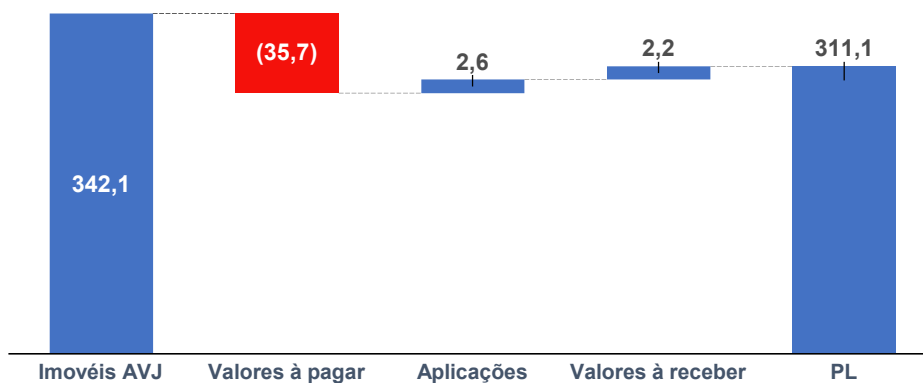


Vencimentos dos Contratos



Break-down Patrimônio Líquido

O Patrimônio Líquido ao final de março atingiu R\$ 311,1 milhões. O valor estimado em imóveis AVJ de renda chega a R\$ 342,1 milhões com a inclusão dos valores à pagar, aplicações em renda fixa e valores à receber conforme composição abaixo:





NEOLINK OFFICE, Mall & Stay

Classe: Lajes Corporativas
Localização: Rio de Janeiro – RJ
ABL Adquirida: 5.556,42 m²
Taxa de Ocupação: 100% da ABL
Locatário: Unimed
Contrato: Atípico (15 anos)
Início de Locação: Março 2018
Mês de Reajuste: Março – (IPCA)

Neolink

Localizado na Barra da Tijuca/RJ e com uma boa estrutura em seu entorno, o empreendimento Neolink está próximo a empresas, restaurantes, comércios e transportes. Locado 100 % pela empresa Unimed.



Trilogy Home & Office

Classe: Lajes Corporativas
Localização: São Bernardo do Campo – SP
ABL Adquirida: 11.099m²
Taxa de Ocupação: 100% da ABL
Locatário: Ânima Educação (São Judas)
Contrato: Atípico (10anos)
Início de Locação: Julho 2018
Mês de Reajuste: Janeiro (IPCA)

Trilogy

Em uma região com grande variedade de comércios e serviços de São Bernardo dos Campos, o empreendimento Trilogy é locado pela Universidade São Judas uma das marcas do Grupo Ânima Educação.



Barra Private

Classe: Lajes Corporativas
Localização: Rio de Janeiro – RJ
ABL Adquirida: 6.722 m²
Taxa de Ocupação: 86% da ABL
Locatário: Golden Cross e Afya
Contrato: Ambos (10 anos)
Início de Locação: Ambos em Novembro 2020
Mês de Reajuste: Ambos Novembro (IPCA)

Barra Private

Localizado no Rio de Janeiro, em uma região com grande crescimento estrutural nos últimos anos, o empreendimento Barra Private fica próximo a empresas e centros comerciais com 86% de ABL locada pelas empresas Afya e Golden Cross.



The Cityplex Osasco

Classe: Lajes Corporativas
Localização: Osasco – SP
ABL Adquirida: 5.295,10 m²
Taxa de Ocupação: 100% da ABL
Locatário: WeWork
Contrato: Típico (20 anos)
Início de Locação: Março 2020
Mês de Reajuste: Junho

Cityplex

Com uma ótima estrutura e localizado em Osasco/SP, o empreendimento Cityplex é locado 100% pela empresa WeWork que atualmente busca novas formas atrativas de sublocar o local.



One Eleven

Classe: Lajes Corporativas
Localização: São Paulo – SP
ABL Adquirida: 4.112,11 m²
Taxa de Ocupação: 100% da ABL
Locatário: WeWork
Sublocatário: TikTok
Contrato: Típico (20 anos)
Início de Locação: Dezembro 2018
Mês de Reajuste: Janeiro

One Eleven

Com grande visibilidade e em uma região com alta concentração de prédios, escritórios, shopping, hotéis e parques, o empreendimento One Eleven é locado 100% pela empresa WeWork e sublocado pela empresa TikTok.



A administração e gestão do Fundo recomendam a leitura atenta e cuidadosa do prospecto e do regulamento do FII HBRH11 para o investidor interessado em aplicar os seus recursos.

- [Regulamento](#)
- [Prospecto](#)

Demais documentos como fatos relevantes, comunicados a mercado, convocações e atas podem ser encontrados no site da Administradora ou da B3 S.A – Brasil, Bolsa, Balcão.

- **Site do Administrador:** <https://www.britrust.com.br>
- **Site do Consultor:** <https://multirenda.hbrrealty.com.br>
- **Site da B3:** https://www.b3.com.br/pt_br/



fii@hbrrealty.com.br
(11) 4793-7556



Disclaimer

As informações contidas nesta apresentação não podem ser consideradas como única fonte no processo decisório do investidor que, antes de tomar qualquer decisão, deverá realizar uma avaliação minuciosa do produto e dos respectivos riscos. A linha de receitas de aluguel descritas na DRE contemplam os valores provenientes do Prêmio de Locação, de modo a atingir Dividend Yield mínimo esperado equivalente a 8% a.a.. Vale ressaltar que este valor do Dividend Yield é esperado pelo cotista, mas não garantido. Este boletim tem caráter meramente informativo, destina-se aos cotistas do Fundo, e não deve ser entendido como análise de valor mobiliário, material promocional, solicitação de compra ou venda, oferta ou recomendação de qualquer ativo financeiro ou investimento. As informações veiculadas, os valores e as taxas são referências às datas e às condições indicadas no material, e não serão atualizadas. Rentabilidade passada não representa garantia de rentabilidade futura. A rentabilidade divulgada não é líquida de impostos. Verifique a tributação aplicável. Fundos de investimento não contam com garantia do administrador, do gestor, de qualquer mecanismo de seguro ou fundo garantidor de crédito – FGC. Ao investidor é recomendada a leitura atenta e cuidadosa do prospecto e do regulamento do Fundo, especialmente ao que diz respeito às cláusulas que refletem o objetivo e a política de investimento do Fundo, bem como as disposições do prospecto que tratam dos fatores de risco a que este está exposto. Os riscos eventualmente mencionados neste material não refletem todos os riscos, cenários e possibilidades associados ao ativo. O investimento em determinados ativos financeiros pode sujeitar o investidor a significativas perdas patrimoniais. Ao investidor cabe a responsabilidade de se informar e avaliar sobre todos os riscos, previamente a tomada de decisão. Ao investidor caberá a decisão final, sob sua única e exclusiva responsabilidade, acerca dos investimentos e ativos mencionados neste material. Para obter mais informações sobre objetivo, público-alvo e riscos, consulte o regulamento e o prospecto do Fundo. São vedadas a cópia, a distribuição ou a reprodução total ou parcial deste material, sem a prévia e expressa concordância do administrador e do gestor do Fundo.