



## Objetivo do Fundo:

O XP Crédito Imobiliário FII "XPCI" tem como objetivo auferir ganhos pela aplicação de seus recursos em ativos financeiros com lastro imobiliário, tais como CRI, Debênture, LCI, LH e cotas de FIIs.

## Informações Gerais:

### Início do Fundo:

12/09/2019

### CNPJ:

28.516.301/0001-91

### Código B3:

XPCI11

### Patrimônio Líquido:

R\$ 799.568.737,84

### Quantidade de Cotas:

8.701.552

### Valor Patrimonial da Cota:

R\$ 91,89

### ISIN:

BRXPCICTF007

### Categoria ANBIMA – Foco de Atuação:

FII TVM Gestão Ativa – TVM

### Gestor:

XP Vista Asset Management Ltda.

### Administrador:

XP Investimentos CCTVM S.A.

### Taxa de Administração:

1,00% a.a. (mínimo de R\$ 40 mil mensais)

### Número de cotistas:

72.246 cotistas

### Tributação:

Pessoas físicas que detêm volume inferior a 10% do total do fundo, desde que o fundo possua, no mínimo, 50 cotistas e suas cotas sejam negociadas exclusivamente em Bolsa ou mercado de balcão organizado (Lei 11.196/05), são isentas de Imposto de Renda nos rendimentos distribuídos e tributadas em 20% de Imposto de Renda sobre eventual ganho de capital na venda da cota.

## Comentário do Gestor

O IFIX apresentou variação negativa de 3,52% em abril, acumulando queda de 3,74% no ano. No cenário nacional, de acordo com o Boletim FOCUS de 05 de maio, as expectativas de mercado para o IPCA de 2023 apresentaram leve alta no mês (de 5,98% para 6,02%), enquanto que para o IGP-M houve nova projeção baixista (de 3,70% para 2,14%). A projeção da Taxa SELIC para 2023 se manteve, ainda que a pressão para início do ciclo de afrouxamento monetário tenha se intensificado nas últimas semanas. O IGMI-R, que mede a evolução dos preços de unidades residenciais, seguiu desacelerando no início de 2023, com variação de 0,57% em março. No acumulado de 12 meses, encerrado em março, o índice apresentou variação positiva de 14,27%, patamar muito superior aos principais índices de inflação no país, como o IPCA (4,65%), IGP-M (0,17%) e INCC-M (8,17%).

No book de CRIs o Fundo realizou a aquisição do CRI CSN, de R\$ 45 milhões, a uma taxa de IPCA + 7,8444% a.a. No book de FII a gestão não realizou nenhum movimento.

O Fundo segue sua estratégia de manter um portfólio composto de CRIs com boa qualidade, com foco em originação e estruturação próprias. Por este motivo, existem prêmio implícitos nas taxas dos papéis, que permitem que o Fundo consiga gerar ganho de capital em operações no mercado secundário. Cabe ressaltar que essa estratégia de ganho de capital tem como objetivo gerar retornos recorrentes e não pontuais.

A equipe de gestão segue acompanhando atentamente o mercado de crédito atual, já adiantando nos relatórios anteriores como o nível atual de juros e inflação da economia brasileira afetam sobretudo balanços e estruturas mais alavancados, que sofrem deterioração mais rápida neste cenário, com empresas encontrando maior dificuldade de repasse de preços e demanda desaquecida, ao mesmo tempo que se deparam com aumento explosivo de despesas financeiras. Os eventos corporativos de reestruturação de crédito amplamente divulgados desde o início do ano aumentaram ainda mais o cenário de aversão ao risco, com diversos bancos reduzindo apetite de crédito, somado a um cenário mais fechado para a captação de fundos de investimentos, players que vêm se consolidando na cadeia de concessão de crédito local, o que aumentou o risco de rolagem de dívidas de muitas empresas, principalmente as com menores classificações de crédito.

Os rendimentos e ganhos de capital auferidos segundo o regime de caixa foram de R\$ 0,87 (oitenta e sete centavos) por cota, totalizando R\$ 7,60 milhões. No book de CRI os rendimentos recebidos pelo Fundo foram de R\$ 7,59 milhões. O book de FII teve um resultado de R\$ 0,51 milhão. O fundo possui hoje uma reserva acumulada de correção monetária da ordem de **R\$ 13,53 milhões** (R\$ 1,55 por cota).

O Fundo encerrou o mês com alavancagem de R\$ 42,64 milhões (5,51% do PL) de forma a honrar novas aquisições, com taxa acima do custo da operação, gerando valor ao Fundo.

Clique [aqui](#) para acessar a planilha de fundamentos do XP Crédito Imobiliário FII.

## Distribuição de Rendimentos

A distribuição de R\$ 0,87 (oitenta e sete centavos) por cota comunicada no último dia útil do mês de abril será realizada em 15/05/2023.

A distribuição no mês para os detentores de cotas XPCI11 no valor de cota da 4ª Emissão de Cotas (R\$ 95,34) representa aproximadamente 99,39% do CDI no período, já livre de impostos, o que equivale a um rendimento de 116,93% do CDI se considerarmos um *gross up* de 15% de impostos. Considerando o valor de fechamento da cota no mês (R\$ 79,70) o resultado equivale a 118,89% do CDI no período, já livre de impostos, ou ainda 139,87% do CDI com um *gross up* de 15% de impostos.

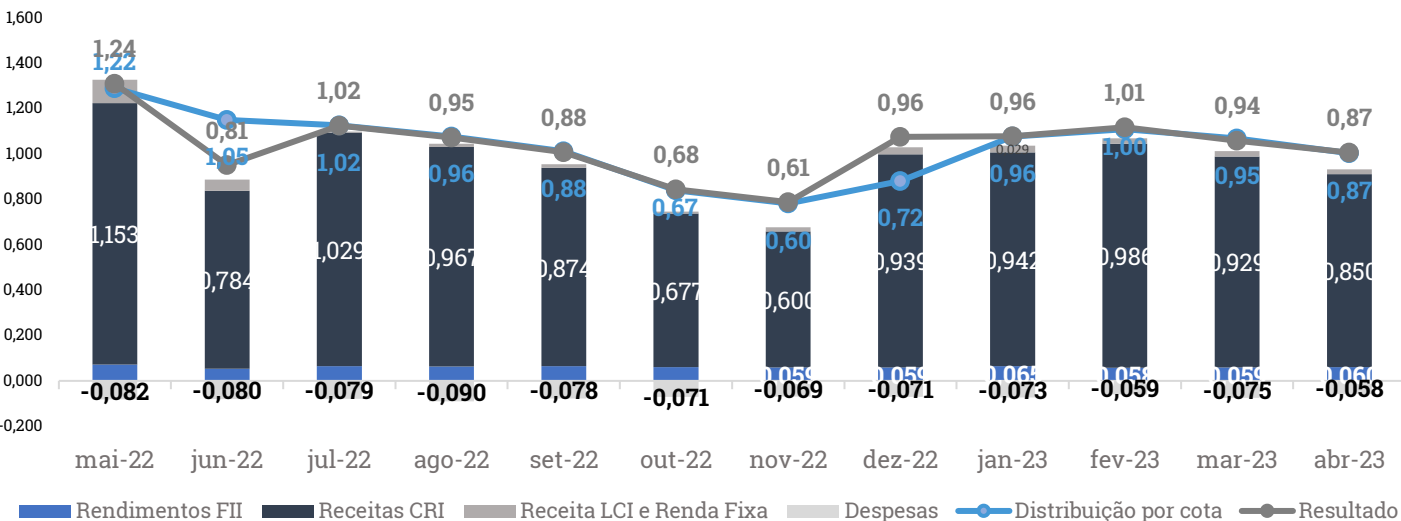
Fluxo Financeiro	abr/23	1S/2023	2023	12 meses
<b>Receitas<sup>1</sup></b>	<b>8.110.383</b>	<b>35.231.860</b>	<b>35.231.860</b>	<b>102.759.415</b>
Receitas FII	519.626	2.103.592	2.103.592	6.412.115
Receitas CRI	7.398.505	32.265.758	32.265.758	93.373.357
Receita LCI e Renda Fixa	192.252	862.510	862.510	2.973.943
<b>Despesas<sup>2</sup></b>	<b>-507.993</b>	<b>-2.310.240</b>	<b>-2.310.240</b>	<b>-7.717.926</b>
Despesas Operacionais	-507.993	-2.310.240	-2.310.240	-7.717.926
Reserva de contingência	0	0	0	0
<b>Resultado</b>	<b>7.602.389</b>	<b>32.921.620</b>	<b>32.921.620</b>	<b>95.041.489</b>
<b>Rendimento distribuído</b>	<b>7.570.350</b>	<b>32.891.867</b>	<b>32.891.867</b>	<b>94.846.917</b>
<b>Distribuição média por cota</b>	<b>0,870</b>	<b>0,945</b>	<b>0,945</b>	<b>0,908</b>

(1) Receitas CRI: considera os pagamentos periódicos de juros remuneratórios e atualização monetária realizados pelos devedores. Receitas FII: considera rendimentos distribuídos, ganhos e perdas de capital.

(2) Despesas Operacionais: relacionadas propriamente ao Fundo, incluindo taxa de administração, assessoria técnica, imobiliária e contábil, honorários advocatícios, taxas da CVM, SELIC, CETIP e B3, Imposto de Renda sobre ganho de capital, entre outros.

## Resultado Financeiro e Distribuição por Cota nos últimos 12 meses<sup>6</sup>

A seguir, pode-se observar a composição do resultado financeiro<sup>6</sup> e a distribuição por cota dos últimos 12 meses:

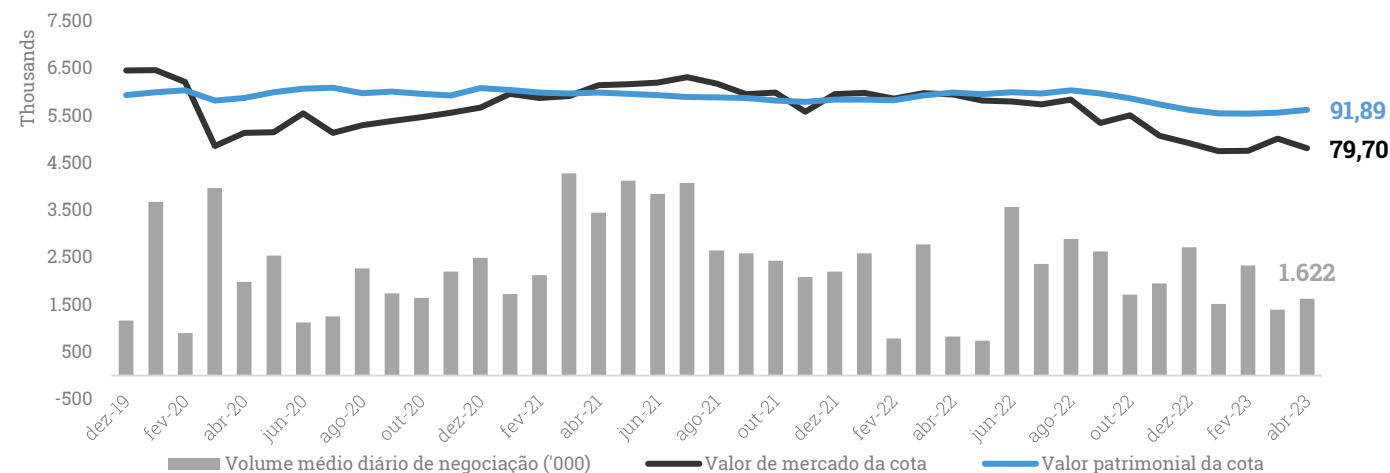


(6) O resultado financeiro é calculado com base no regime de caixa. O IPO do Fundo foi em setembro de 2019.

Fonte: XP Asset Management

## Evolução do Valor da Cota e Volume Médio Diário de Negociação ('000)

Abaixo, observa-se a representação gráfica da comparação entre a evolução histórica do valor de mercado e patrimonial da cota e o volume médio diário de negociação das cotas desde o início do Fundo.



Fonte: B3 / XP

## Liquidez

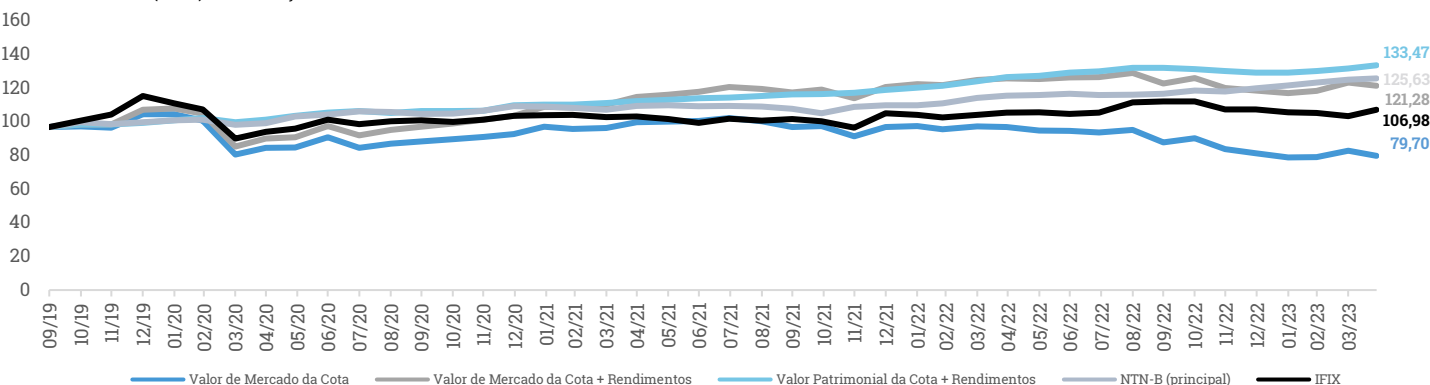
As cotas do Fundo são listadas em bolsa para negociação secundária sob o código XPCI11. Ocorreram 80.063 negociações no período, movimentando um volume de R\$ 29,19 milhões.

A liquidez média diária na bolsa foi de R\$ 1,62 milhões e a cotação no mercado secundário fechou o mês a R\$ 79,70 por cota.

XP Crédito Imobiliário FII	abr/23	2023	12 meses
Presença em pregões	100%	100%	100%
Volume negociado	29.193.451	136.589.077	529.220.408
Número de Negócios	80.063	508.277	1.305.487
Giro (% do total de cotas)	4,09%	22,99%	85,73%
Valor de mercado			R\$ 693.513.694
Quantidade de cotas			8.701.552

## Rentabilidade<sup>7</sup>

O gráfico abaixo compara a série histórica acumulada da Nota do Tesouro Nacional Série B (NTN-B) e do Índice de Fundos de Investimento Imobiliários (IFIX) em relação ao valor da cota e aos rendimentos distribuídos<sup>8</sup> desde o início do Fundo:



(7) Foi considerado um PU Base de R\$ 96,78 (valor patrimonial da cota no dia 30/09/2019) para (i) Valor de Mercado da Cota, (ii) Valor Patrimonial da Cota, (iii) NTN-B Principal (vencimento em 15/08/2024) e (iv) IFIX  
(8) Tendo em vista a isenção fiscal do produto, foi realizado o *gross-up* do imposto de renda na alíquota de 15% sobre os rendimentos distribuídos.

Fontes: ANBIMA / B3 / XP Asset Management

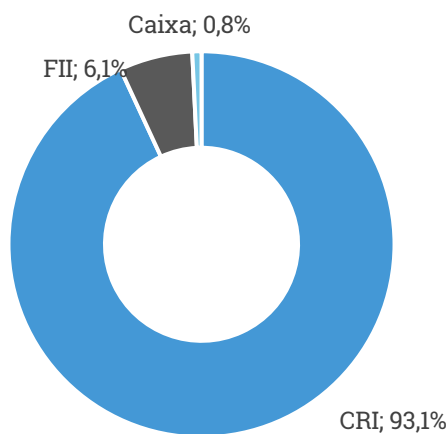
## Portfólio

Abaixo informações do portfólio do Fundo, inicialmente sobre a carteira de CRIs, contendo as taxas médias do portfólio e uma tabela de sensibilidade com estimativa da taxa implícita de aquisição dos CRIs a depender dos preços no mercado secundário<sup>1</sup>.

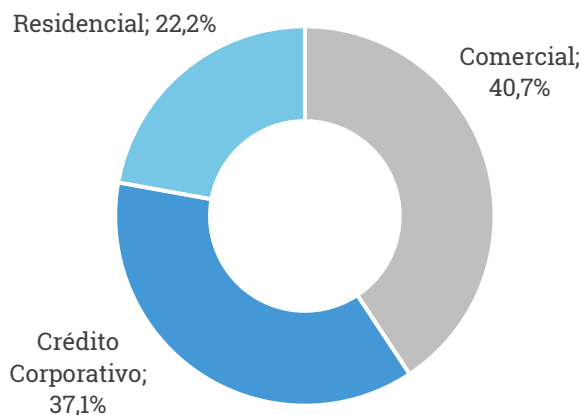
Indexador	Taxa Média de Aquisição (a.a.)	Taxa Média de MtM (a.a.)	% do Book
IPCA +	6,26%	6,98%	70,6%
CDI +	2,93%	2,83%	29,4%
<b>Total</b>			<b>100,0%</b>
<b>LTV médio</b>			<b>40%</b>

Deságio cota patrimonial	Cota mercado	Yield Bruto IPCA+	Yield Bruto CDI+
-12,9%	80,00	9,39%	7,44%
-10,8%	82,00	8,99%	6,66%
-8,6%	84,00	8,58%	5,89%
-6,4%	86,00	8,18%	5,11%
-4,2%	88,00	7,77%	4,34%
-2,0%	90,00	7,36%	3,56%
0,1%	92,00	6,96%	2,79%

### Investimento por classe de ativo em geral (% de Ativos)



### Investimento ativo-objeto (% de Ativos)



1 - Neste cálculo de sensibilidade considera-se que ágios e deságios em relação à cota patrimonial estão uniformemente distribuídos por todo o portfólio do Fundo. Frisa-se que tais valores são estimativas baseadas nas taxas de marcação a mercado no fechamento do mês, não devendo de forma alguma serem entendidos como promessa ou garantia de rentabilidade futura.

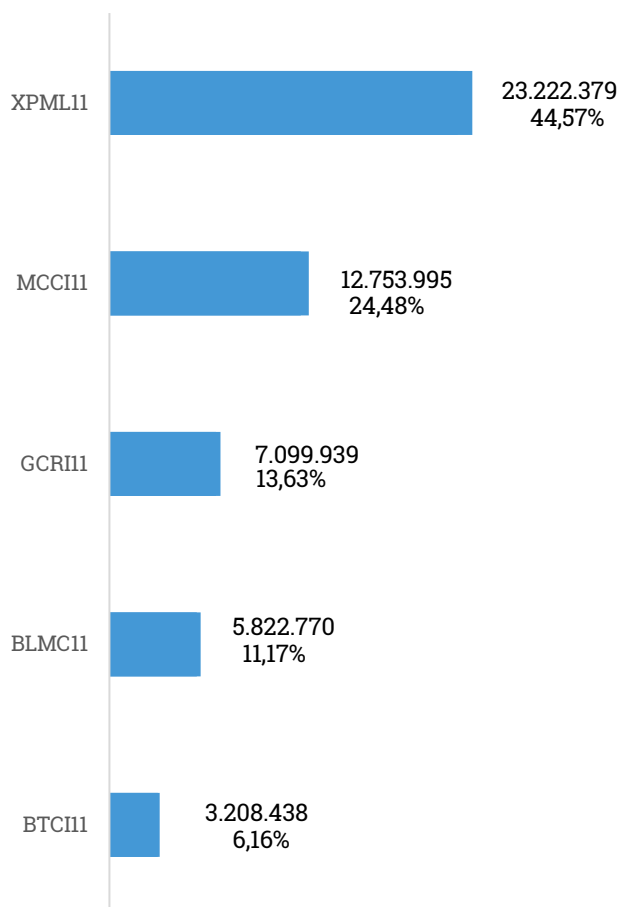
## Fundos de Investimentos Imobiliários (FIIs)

Como já abordado em relatórios anteriores, o *book* de FIIs do XPCI representa uma estratégia de alocação tática e otimização do caixa. No mês de abril não houve movimentações.

O foco dos FIIs adquiridos permanecem sendo os fundos de papel que, na opinião da gestão, são de maior resiliência, com composição majoritária de papéis *high grade e middle risk*, cujos preços no mercado secundário permitem acessar indiretamente uma maior carteira de CRIs por preços descontados. O time de gestão segue com a tese de que em poucos meses o FII de shopping que compõem o portfólio do Fundo trará ganhos de capital, o time de gestão optou por aguardar mais para alienações mais relevantes, uma vez que baseado nos modelos de valuation do time de gestão, entende-se que os preços se encontravam muito deprimidos e a recuperação dos números dos ativos têm sido muito relevantes na visão da equipe de gestão, com diversos índices superando os níveis pré pandemia.

A carteira de FIIs encerrou o mês de abril com saldo de **R\$ 52,10 milhões**.

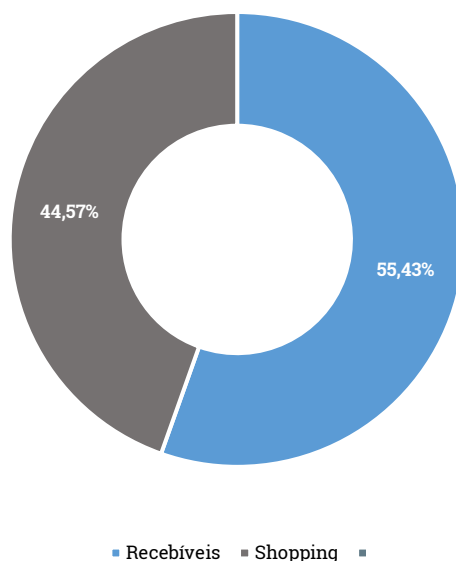
### Exposição (Volume e % dos FIIs)



### Fundos de Investimentos Imobiliários (FIIs)

O time de gestão buscará sempre manter um portfólio balanceado e diversificado, de forma mitigar os principais fatores de risco.

- Recebíveis: R\$ 28,88 milhões (55,43%);
- Shopping: R\$ 23,22 milhões (44,57%).



## Crédito Imobiliário (CI)

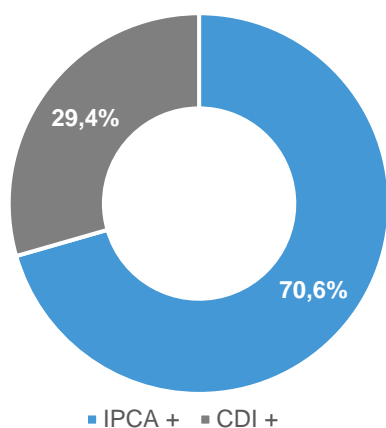
A atuação do time de gestão no mercado secundário continuou ativa, seletiva e com foco na busca de boas oportunidades de compra e venda. No book de CRI a gestão fez a aquisição de R\$ 45 milhões do CRI CSN (23D1515316) a uma taxa de IPCA + 7,8444% a.a.

Com o cenário atual brasileiro de altos juros e inflação pressionada em 2022, além de todo o volátil cenário macro global, o time de gestão permanece realizando um acompanhamento próximo de cada empresa do atual portfólio investido e suas respectivas diretorias financeiras, para acompanhamento de suas saúdes financeiras, com o objetivo de entender possíveis impactos em seus balanços e nas estruturas dos papéis, de forma a estar preparado para agir antecipadamente em casos de forte deterioração, caso o atual cenário se estenda além do previsto. Entre as páginas 7 e 10 do presente relatório está uma segunda tabela de CRIs, com maiores detalhamentos da estrutura de garantias e breves comentários da área de gestão.

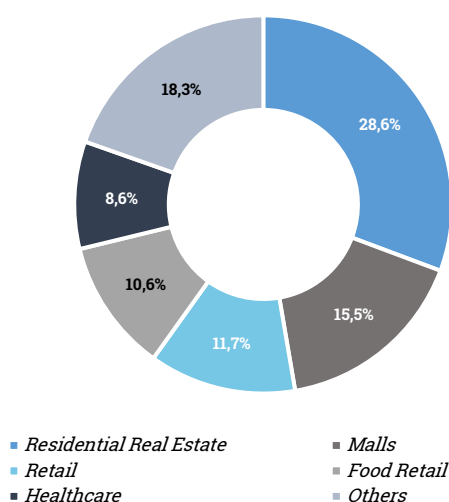
Abaixo evidenciam-se os comentários do gestor a respeito do novo ativo de crédito imobiliário adquirido no mês de abril:

- a) **CRI CSN (23D1515316) – IPCA + 7,8444% a.a.:** O CRI é lastreado em contrato de locação atípica firmado com a CSN S.A., companhia listada no Novo Mercado da B3 (CSNA3) e uma das maiores empresas do mercado de siderurgia no país. O papel possui taxa de IPCA + 7,8444% a.a. e robusta estrutura de garantias, com AF de imóvel (LTV de 46%) e fiança da holding. A CSN possui atualmente rating 'AAA(bra)' pela Fitch e confortável posição de caixa frente aos seus vencimentos de curto prazo.

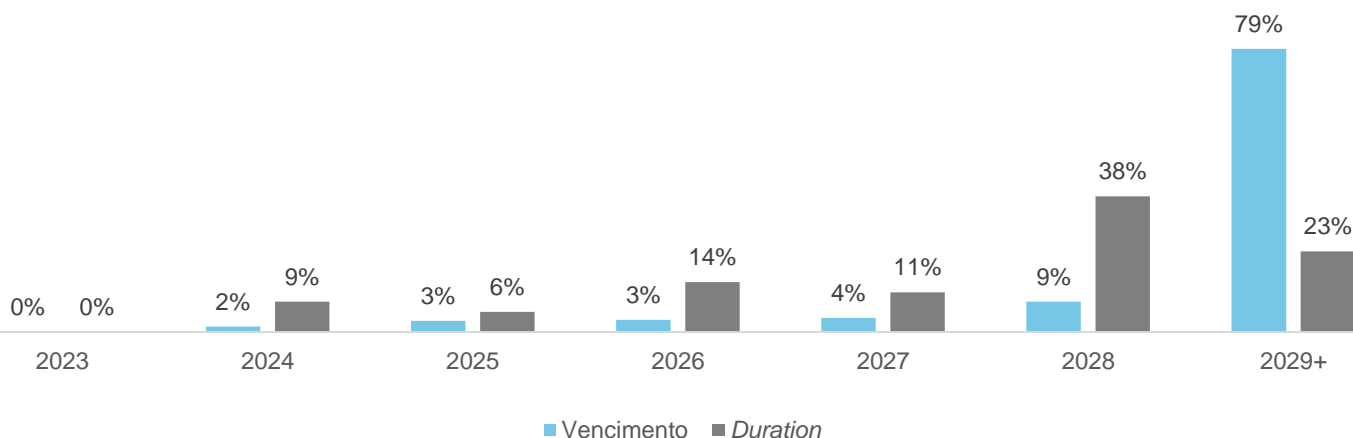
Indexadores (% dos CRIs)



Setores da Economia



Vencimento e *Duration* (% dos CRIs)



### Crédito Imobiliário (CI)

Código	Emissor	Risco/Devedor	Emissão / Série	Qnt.	Vol. (BRL MM)	Duration (anos)	% PL	Data Aquis.	Vcto.	Index.	Taxa Emissão	Periodicidade
20B0817201	Planeta Sec.	Prevent Senior	4/136	66.879	67,85	6,48	8,49%	mai/21	20/03/2035	IPCA +	4,82%	Mensal
22E1284935	Opea Sec.	Assai/GIC	24/1	70.129	66,12	5,04	8,27%	jun/22	11/04/2034	IPCA +	6,75%	Mensal
20G0800227	True Sec.	General Shopping FII - GSFI11	1/236	63.370.268	62,99	5,32	7,88%	out/21	19/07/2032	IPCA +	5,00%	Mensal
23D1515316	Opea Sec.	CSN	136/1	45.000	45,00	7,44	5,63%	abr/23	06/04/2042	IPCA +	7,84%	Mensal
19L0882278	Virgo	PPP - Canopus	4/51	33.110	35,72	5,47	4,47%	abr/20	15/02/2035	IPCA +	6,00%	Mensal
19G0228153	Habitasec Sec.	HBR - Decathlon   Pirelli   Tim	1/148	39.433	32,66	5,17	4,08%	mai/21	26/07/2034	IPCA +	6,00%	Mensal
22E1056953	Opea Sec.	GAPs/Maqcampo	2/1	30.925	32,28	3,80	4,04%	fev/23	17/05/2032	IPCA +	8,67%	Mensal
21L0730011	True Sec.	Direcional Pro Solutio II	484/1	39.298	30,78	1,39	3,85%	dez/21	05/07/2028	CDI +	3,50%	Mensal
22L1314899	True Sec.	Tecnisa	118/1	30.000	30,16	3,53	3,77%	dez/22	15/12/2028	CDI +	3,75%	Mensal
20A0982855	True Sec.	Almeida Júnior - Nações	1/248	32.000	30,03	2,80	3,76%	jan/20	17/01/2030	CDI +	1,50%	Mensal
19I0737680	Habitasec Sec.	JCC Iguatemi Fortaleza	1/163	30.012	29,14	4,21	3,64%	jan/20	21/09/2034	CDI +	1,30%	Mensal
20B0849733	Vert Cia Sec.	Creditas - Sênior	19/1	66.169	28,78	5,04	3,60%	fev/20	15/02/2035	IPCA +	5,22%	Mensal
21J0043571	True Sec.	GTIS Log	1/447	25.500	28,47	7,88	3,56%	mar/22	15/03/2040	IPCA +	5,93%	Mensal
22D0371507	Barigui Sec.	Grupo Mateus - Júnior III	1/2	25.102	26,73	11,94	3,34%	fev/23	25/04/2047	IPCA +	6,65%	Mensal
20C0936929	Virgo	Ânima	4/86	23.964	22,49	3,39	2,81%	ago/20	26/03/2030	IPCA +	6,50%	Mensal
20F0689770	Barigui Sec.	GPA	1/82	19.338	20,35	5,64	2,54%	dez/21	10/06/2035	IPCA +	5,75%	Mensal
19C0240554	Virgo	São Carlos	2/306	20.000	20,33	5,44	2,54%	set/19	15/03/2034	CDI +	1,10%	Semestral
19L0907825	Habitasec Sec.	Embraed	1/182	28.000	17,09	1,32	2,14%	fev/20	23/12/2025	CDI +	3,50%	Mensal
22B0084502	Virgo	Vitacon - Sênior II	4/427	17.836	16,47	2,47	2,06%	jun/22	25/02/2026	CDI +	4,50%	Mensal
22C0981880	Opea Sec.	AMY	1/479	14.886	14,94	2,56	1,87%	abr/22	17/03/2027	CDI +	3,00%	Mensal
20D1006203	True Sec.	Oba Hortifruti	1/303	13.977	13,61	3,68	1,70%	jun/20	03/05/2032	CDI +	2,10%	Mensal
19L0882479	True Sec.	Assai	1/282	120	12,15	5,41	1,52%	jan/21	28/11/2034	IPCA +	4,90%	Mensal
22I1555753	Virgo	Vitacon - Sênior III	27/1	12.000	10,94	2,78	1,37%	out/22	25/09/2026	CDI +	5,00%	Mensal
22G1232724	Opea Sec.	PPP - Canopus	19/1	10.000	9,92	5,52	1,24%	ago/22	15/01/2036	IPCA +	8,19%	Mensal
22G0159794	Opea Sec.	Via Varejo	20/2	10.000	9,91	3,65	1,24%	mar/23	15/07/2027	IPCA +	8,22%	Trimestral
20H0695880	Barigui Sec.	GPA	1/85	8.191	9,82	5,74	1,23%	dez/21	10/08/2035	IPCA +	5,00%	Mensal
17I0181659	Ápice Sec.	Pirelli	1/106	9.104	8,70	4,56	1,09%	jun/20	20/10/2032	IPCA +	6,59%	Mensal
19L0906443	Habitasec Sec.	Embraed	1/180	13.069	7,91	1,32	0,99%	out/21	23/12/2025	CDI +	3,50%	Mensal
22C1362141	True Sec.	Grupo Mateus II	3/1	7.971	7,47	5,15	0,93%	out/22	17/07/2034	IPCA +	6,34%	Mensal
20L0687041	True Sec.	GPA	1/345	7.301.510	7,05	3,36	0,88%	set/21	26/12/2029	IPCA +	5,30%	Mensal
18J0698011	Virgo	PPP - Canopus	2/303	820	6,93	2,56	0,87%	fev/20	15/05/2028	IPCA +	9,00%	Mensal
21K0938631	Barigui Sec.	Helbor - Cotas II	96/1	6.117	6,14	1,02	0,77%	set/22	20/11/2024	CDI +	2,50%	Mensal
19L0906036	Habitasec Sec.	Helbor - Estoque III	1/174	27.966	5,57	1,37	0,70%	fev/20	27/12/2024	CDI +	1,50%	Mensal
13J0119975	Brazilian Securities	Petrobras	1/304	11	4,64	4,43	0,58%	set/21	17/10/2031	IPCA +	6,69%	Anual
20B0850705	Vert Cia Sec.	Creditas - Mezanino	19/2	13.693	4,38	4,68	0,55%	fev/20	15/02/2035	IPCA +	7,27%	Mensal
21D0453486	True Sec.	Cogna Educação	1/372	31	3,39	2,21	0,42%	mai/22	19/07/2027	IPCA +	6,00%	Mensal
15L0542353	True Sec.	Oba   Shopping Limeira	1/22	40	3,30	2,32	0,41%	mar/21	07/12/2027	IPCA +	9,67%	Mensal
20J0909894	Travessia Sec.	PPP - Canopus	1/44	550	0,63	5,79	0,08%	nov/21	10/12/2036	IPCA +	6,00%	Mensal
16I0965520	Opea Sec.	Aliansce Sonae	1/130	1.406	0,45	0,90	0,06%	mai/20	02/10/2024	IPCA +	6,57%	Mensal
20F0755573	Vert Cia Sec.	Creditas - Mezanino III	23/2	614	0,33	5,68	0,04%	out/21	15/06/2040	IPCA +	8,90%	Mensal
					791,63	4,90						

## Composição da Carteira – Detalhamento dos Ativos

Código	Devedor	Vol. (BRL MM)	Setor	Garantias	Comentários Gestão
20B0817201	Prevent Senior	67,85	Healthcare	<ul style="list-style-type: none"> <li>- Fundo de 11 PMTs para o período de retrofit</li> <li>- Adicionalmente 2 PMTs durante toda a operação</li> <li>- Fiança Locatícia de seguradora ou banco de primeira linha</li> <li>- Coobrigação do FII cedente, que conta com cotistas de muito elevada robustez financeira</li> <li>- AF com imóvel, com LTV aproximado de 70%, imóvel em região nobre e de alta procura no Rio de Janeiro - RJ</li> </ul>	A empresa se encontra extremamente capitalizada, aplicadora líquida e com boas margens operacionais. Adicionalmente aliado a robusta estrutura da operação, trazem o conforto necessário ao time de gestão. A operação conta ainda com um Fundo de 11 PMTs durante o período de obras, trazendo maior segurança no curto prazo.
22E1284935	Assai	66,12	Retail	<ul style="list-style-type: none"> <li>- AF de cotas do FII Barzel, futuro detentor de até 17 imóveis alvo da 1ª Emissão de Cotas do FII Barzel, que serão locados pelo Assai Atacadista.</li> </ul>	O CRI conta com lastro de uma Cédulas de Crédito Imobiliário ("CCIs") representativas de Contratos de Locação Atípicos sendo o locatário a Sendas Distribuidora S.A. ("Assai") e o locador o Barzel Retail Fundo de Investimento Imobiliário ("FII Barzel") Conta com garantias de AF de cotas do FII Barzel, detentor de até 17 imóveis que serão locados pelo Assai Atacadista que possui rating AAA(bra) pela Fitch.
20G0800227	General Shopping FII – GSFI11	62,99	Malls	<ul style="list-style-type: none"> <li>- AF das respectivas frações ideais dos objetos lastro da operação</li> <li>- Cessão fiduciária dos recebíveis dos 8 empreendimentos que são lastro da operação.</li> </ul>	Ativo é resultado da securitização de créditos imobiliários decorrentes de (i) recebíveis de contratos de compra e venda (CCV) firmados entre o FII General Shopping e 4 SPEs e (ii) recebíveis de contratos de direito aquisitivo (CDA) firmados entre o mesmo FII e outras 4 SPEs. A emissão possui rating "brAA(sf) atribuído pela S&P.
23D1515316	CSN	45,00	Real Steel Industry	<ul style="list-style-type: none"> <li>- AF de imóvel</li> <li>- Fiança Holding CSN</li> </ul>	A CSN S.A. é uma companhia listada no Novo Mercado da B3 (CSNA3) e uma das maiores empresas do mercado de siderurgia no país. A CSN possui atualmente rating AAA pela Fitch e confortável posição de caixa frente aos seus vencimentos de curto prazo.
19L0882278	PPP - Canopus	35,72	Residential Real Estate	<ul style="list-style-type: none"> <li>- Garantia CPP: Fundo penhorado limitado a 6 PMTs;</li> <li>- Garantia CDHU: CF de fluxo do Governo do Estado de São Paulo para pagamentos de subsídios de moradia popular. Mais de 10x a PMT do CRI historicamente</li> <li>- Fundo de Reserva de 1 PMT</li> <li>- Fiança Construtora Canopus</li> </ul>	Fluxo financeiro com muita folga em relação à PMT do CRI. Mesmo em períodos de maior aperto fiscal, fluxo sempre foi crescente, dado o apelo e impacto social do tema de moradia popular. Empresa avalista muito capitalizada com sócios internacionais.
19G0228153	HBR - Pirelli   Tim	32,66	Properties	<ul style="list-style-type: none"> <li>- Cessão dos contratos de aluguéis Tim, Decathlon e Pirelli, com mecanismo de full cash sweep, perfazendo atualmente mais de 20% da PMT do CRI;</li> <li>- AF dos imóveis, LTV atual aproximado de 76%;</li> <li>- Fundo de Reserva;</li> <li>- Aval da HBR Realty.</li> </ul>	Imóveis todos muito bem localizados na região de São Paulo, com locatários com forte capacidade financeira. Controlador da HBR extremamente capitalizado. Fluxo do CRI com mecanismo de full cash sweep, que amortiza antecipadamente o CRI com todo recurso que sobeja a PMT.
22E1056953	GAPs/Maçcampo	32,28	Agribusiness	<ul style="list-style-type: none"> <li>- Aval de todas as pessoas físicas e jurídicas do grupo GAPs, GEPS, e Maçcampo</li> <li>- Alienação Fiduciária de Imóvel com razão mínima de garantia de 140% do saldo devedor.</li> </ul>	Criado em 2018, como braço de expansão agrícola do grupo. Iniciou com arrendamento de 3,7 mil ha em Caseara – TO e com a aquisição no final de 2021, passou a administrar cerca de 18 mil ha de área produtiva. Além disso, a Maçcampo é uma representante da marca John Deere (fabricante mundial de máquinas agrícolas) desde 1997, a Maçcampo posiciona-se como parceiro estratégico aos agricultores atuando como concessionária no comércio de máquinas, equipamentos e implementos agrícolas.
21L0730011	Direcional Pro Soluto II	30,78	Residential Real Estate	<ul style="list-style-type: none"> <li>- Fundo de despesas;</li> <li>- Servicer para espelhamento de carteiras;</li> <li>- Cobrança feita pela Direcional Engenharia.</li> </ul>	Empresa listada na B3, do segmento MCMV com excelente execução operacional. A Direcional lançou mais de R\$ 3 bilhões em projetos em 2021 (+78% YoY) e teve R\$ 2,4 bilhões em vendas líquidas (+45% YoY), recordes históricos da companhia. A empresa tem hoje caixa suficiente para cobrir o endividamento vencendo pelos próximos 4 anos.
22L1314899	Tecnisa	30,16	Residential Real Estate	<ul style="list-style-type: none"> <li>- Alienação Fiduciária de CEPAC; e/ou</li> <li>- Alienação Fiduciária de cotas; e/ou</li> <li>- Alienação Fiduciária de imóveis.</li> </ul>	A Tecnisa vem no final de um processo de redução de endividamento e equalização de passivos. A companhia focou nos últimos trimestres na redução do custo de suas dívidas e no alongamento do seu passivo. A Tecnisa é listada no Novo Mercado da B3, mais alto nível de governança para ações brasileiras, e possui rating A pela Fitch Ratings.
20A0982855	Almeida Júnior - Nações	30,03	Malls	<ul style="list-style-type: none"> <li>- Cessão Fiduciária dos aluguéis do shopping e estacionamento, que devem perfazer ao menos 146% da PMT do CRI</li> <li>- AF do imóvel</li> <li>- Aval do principal acionista do grupo na pessoa física</li> </ul>	É o maior grupo do setor de Malls do sul do país, com 71% de market share no Estado de Santa Catarina. Excelente ativo imobiliário, referência na região e grupo com boa governança. Os shoppings ficaram mais de 30 dias fechados após decreto do Estado, tendo voltado às atividades em Abril, embora de forma gradual e com diversas restrições de horários, distanciamento, entre outras. Por fim, conforme explicado acima, a estrutura de garantias (LTV, Índice de cobertura, etc) deste papel traz muitas seguranças para o CRI.
19I0737680	JCC Iguatemi Fortaleza	29,14	Malls	<ul style="list-style-type: none"> <li>- Cessão Fiduciária de dividendos do shopping, que devem perfazer ao menos 165% da PMT do CRI Sênior</li> <li>- AF de fração ideal do shopping, com LTV Sênior de 44,71%</li> <li>- Aval Corporativo da Holding</li> <li>- Três tranches de subordinação, com a holding possuindo 10% da emissão</li> </ul>	Ativo muito sólido e referência na região, grupo com forte posição financeira e robusta posição de caixa, aliados à ampla estrutura de garantias e mecanismos de controle, dão total conforto à equipe de gestão. A controladora fechou o ano de 2020 com um múltiplo Dívida Líquida/EBITDA de 3,32x, fez emissão de debêntures para alongar suas dívidas de curto prazo e possui caixa o suficiente para fazer frente a 2 anos de todas as amortizações financeiras, com prazo médio de dívida de 3,7 anos.
20B0849733	Creditas - Sênior	28,78	Residential Real Estate	<ul style="list-style-type: none"> <li>- Critério de elegibilidade da carteira</li> <li>- AF das unidades, com LTV médio inferior a 40%</li> <li>- Três tranches de subordinação</li> <li>- Fundo de reserva</li> <li>- Coobrigação da Creditas</li> <li>- Cobertura Mínima de recebíveis com mecanismo de aceleração de amortizações</li> </ul>	Carteira apresenta excelente comportamento, com baixíssima inadimplência. Possui também a AF dos imóveis, com baixo LTV e em sua maioria em grandes capitais. Possui sofisticados mecanismos de aceleração de amortização para manutenção de índices mínimos de cobertura e consequente qualidade da operação, além da subordinação com a empresa.

## Composição da Carteira – Detalhamento dos Ativos

Código	Devedor	Vol. (BRL MM)	Setor	Garantias	Comentários Gestão
21J0043571	GTIS Log	28,47	Logístico	- AF dos imóveis - CF de todos os contratos de locação vigentes nos imóveis - Fundo de despesas - Fundo de reserva de 1 PMT	A GTIS Partners é uma empresa líder em investimentos em real assets nas Américas, com sede em Nova York e escritórios em São Paulo, São Francisco, Los Angeles, Atlanta, Paris e Munique. Possui mais de US\$ 4.2 bi em ativos brutos sob gestão
22D0371507	Grupo Mateus - Júnior III	26,73	Retail	- AF de imóveis - Fiança do Grupo Mateus	O Grupo Mateus é o quarto maior varejista alimentar do País, com 202 lojas físicas além dos canais digitais, presente nos estados do Maranhão, Pará, Piauí, Tocantins, Bahia e Ceará. O grupo atua por meio de um modelo multi-formato e multi-canal, com presença nos setores de atacarejo, varejo, eletrodomésticos e atacado. Além disso, possui rating AA(bra) pela Fitch Ratings.
20C0936929	Ânima	22,49	Education	- AF do imóvel com LTV de 70% em excelente localização na cidade de Belo Horizonte - MG - Aval corporativo da Ânima e de relevante acionista da empresa na pessoa física	A empresa recentemente concluiu com sucesso um disputado follow-on, de forma que possui posição de caixa extremamente confortável, tanto que recentemente recebeu upgrade de seu rating para AA-.br pela Fitch Ratings.
20F0689770	GPA	20,35	Food Retail	- Alienação Fiduciária dos imóveis; - Alienação Fiduciária de Cotas da SPE; - Promessa de Cessão Fiduciária de contratos de locação futura no mesmo imóvel; - Fundo de Reserva de 2 PMTs do CRI; - Fundo de despesas do CRI.	O CRI representa a 3ª tranche da operação de sale & leaseback (SLB) de 39 lojas do Grupo Pão de Açúcar (GPA) pelo FII TRXF11, fundo gerido pela TRX Investimentos. A operação de SLB faz parte do plano de desimobilização do grupo, reduzindo o grau de alavancagem da companhia e fortalecendo sua posição de caixa. Atualmente o GPA possui mais de R\$ 3 bilhões em caixa, mais de uma vez e meia o volume de dívidas de curto prazo. Adicionalmente, o GPA, na opinião do gestor, é um dos maiores e mais sólidos conglomerados de varejo alimentar da América Latina.
19C0240554	São Carlos	20,33	Properties	- AF do imóvel, LTV = 59% - Aval corporativo	Imóvel em região nobre da região da cidade de São Paulo, o qual acreditamos ter boa liquidez e com LTV confortável. Acionistas extremamente capitalizados.
19L0907825	Embraed	17,09	Residential Real Estate	- Cessão Fiduciária de uma carteira de recebíveis da incorporadora, que perfazem sempre ao menos 150% do fluxo previsto do CRI - Certificadora contratada pra auditoria mensal da carteira cedida - AF de terreno nobre de Balneário Camboriú, que deixa a operação com LTV inicial inferior a 40% - Fundo de Juros - Covenant: DL / PL <= 100% - Aval dos sócios na pessoa física	Empresa referência no mercado de alto padrão na região sul do país, com perfil financeiro conservador. A operação permitiu alongamento de seu passivo e a empresa tem caixa confortável frente às suas obrigações de curto prazo. A carteira de recebíveis tem confortável folga em relação à PMT do CRI, sendo que em março a razão foi superior a 6 vezes, além de excelentes características em termos de inadimplência e distratos.
22B0084502	Vitacon – Sênior II	16,47	Residential Real Estate	- AF dos imóveis - AF das quotas das SPE's - CF dos recebíveis dos empreendimentos - Fiança da Vitacon e do Alexandre Frankel	Securitização de debêntures emitidas pela Vitacon Participações S.A., para financiamento de obra dos projetos ON Brooklyn e ON Domingos de Moraes, ambos localizados em bairros nobres de São Paulo. Os projetos se encontram em fase de obras e com estágio avançado de vendas. O CRI possui subordinação, com a série sênior sendo remunerada CDI+ 4,50% a.a. e robusta estrutura de garantias. Operação contempla ainda razão mínima de garantias de 125% (AF do estoque + VP dos recebíveis > 125% saldo da série sênior).
22C0981880	AMY	14,94	Residential Real Estate	- AF de duas lajes do HL Faria Lima - Cessão fiduciária do recebível de uma laje - Aval corporativo e dos sócios.	Grupo fundado em 1980 com amplo know-how de desenvolvimento com histórico de sucesso. Incorporadora com foco em construções de alto padrão em imóveis comerciais e residenciais nas regiões mais nobres de São Paulo
20D1006203	Oba Hortifruti	13,61	Food Retail	- Fiança / Garantia no Contrato BTS do Oba até que ocorra a conclusão das obras e aceite do Oba no e CD Paulínia - Fundo de Reserva - Os recursos decorrentes da Emissão ficarão aplicados na conta da Cia Securitizadora e serão liberados à Empresa conforme andamento do cronograma físico-financeiro das obras dos Imóveis, medido por Agente de Obras terceirizado - Alienação Fiduciária das lojas Santo André, e Centro de Distribuição de Paulínia ("Imóveis") - Coobrigação da CR Alves Participações Ltda. - Aval da CRAL Participações e Empreendimentos Ltda; - Aval solidário dos sócios na pessoa física	O Grupo Oba Hortifruti está presente em 11 cidades, com mais de 50 lojas espalhadas pelos estados de São Paulo, Goiás e no Distrito Federal. A companhia fechou o 3T20 com faturamento próximo de R\$ 1,2 bilhão e ótimos indicadores, margem bruta acima de 40%, Dívida Líquida/EBITDA de 0,92x. A boa estrutura financeira da empresa, aliada à robusta estrutura de garantias e covenants da operação trazem conforto ao time de gestão.
19L0882479	Assai	12,15	Food Retail	- Alienação Fiduciária dos imóveis; - Fundo de Despesas; - Fundo de reserva; - Fiança.	O CRI é lastreado em contratos de SLB firmados com o Grupo Sendas (GPA). Os empreendimentos que compõem o lastro e as garantias estão localizadas em 5 Estados, sendo eles: São Paulo (Taubaté), Bahia (Camaçari e Guanambi), Pará (Castanhal), Curitiba e Tocantins (Palmas) Adicionalmente, o GPA, na opinião do gestor, é um dos maiores e mais sólidos conglomerados de varejo alimentar da América Latina, com operações no Brasil, Colômbia, Uruguai e Argentina. Possui rating AA pela Fitch Ratings, revisado em junho de 2020
22I1555753	Vitacon – Sênior III	10,94	Residential Real Estate	- AF de cotas, - CF de recebíveis - AF de imóvel - Fiança - Fundo de obras.	O ativo é resultado da securitização de debêntures emitidas pela Vitacon Participações S.A., cuja destinação de recursos é custeio de obra dos empreendimentos ON Flórida e ON Itú. O CRI possui subordinação, com a série sênior sendo remunerada CDI+ 5,00% a.a. e robusta estrutura de garantias. A operação contempla ainda razão mínima de garantias de 125% (AF do estoque + VP dos recebíveis > 125% saldo da série sênior e mezanino).

## Composição da Carteira – Detalhamento dos Ativos

Código	Devedor	Vol. (BRL MM)	Setor	Garantias	Comentários Gestão
22G1232724	PPP - Canopus	9,92	Residential Real Estate	<ul style="list-style-type: none"> <li>- Garantia CPP: Fundo penhorado limitado a 6 PMTs</li> <li>- Garantia CDHU: CF de fluxo do Governo do Estado de São Paulo para pagamentos de subsídios de moradia popular.com a CEF como Agente de Garantia</li> <li>- Fundo de Reserva</li> <li>- Fiança Construtora Canopus</li> </ul>	Fluxo financeiro com muita folga em relação à PMT do CRI. Mesmo em períodos de maior aperto fiscal, fluxo sempre foi crescente, dado o apelo e impacto social do tema de moradia popular. Empresa avalista muito capitalizada com sócios internacionais.
22G0159794	Via Varejo	9,91	Food Retail	-Clean	Via Varejo é uma empresa brasileira especializada em eletroeletrônicos e móveis. Além de administrar o e-commerce Extra.com.br, a marca opera três grandes redes; Casas Bahia, PontoFrio e Bartira. Presente em mais de 20 estados, a rede Casas Bahia possui mais de 700 lojas e a rede Ponto possui mais de 250 lojas e está presente nas regiões Sudeste, Sul e Centro-Oeste. A empresa possui rating 'brAA-(sf)' atribuído pela S&P
20H0695880	GPA	9,82	Food Retail	<ul style="list-style-type: none"> <li>- Alienação Fiduciária de 11 lojas localizadas pelo Pão de Açúcar e Extra no estado de SP, perfazendo um valor de avaliação de R\$ 228.020.000;</li> <li>- Alienação Fiduciária de Cotas da SPE;</li> <li>- Promessa de Cessão Fiduciária de contratos de locação futura no mesmo Imóvel;</li> <li>- Fundo de Reserva de 2 PMTs do CRI;</li> <li>- Fundo de despesas do CRI.</li> </ul>	O CRI representa a 4ª tranche da operação de sale & leaseback (SLB) de 39 lojas do Grupo Pão de Açúcar (GPA) pelo FII TRXFI1, fundo gerido pela TRX Investimentos. A operação de SLB faz parte do plano de desmobilização do grupo, reduzindo o grau de alavancagem da companhia e fortalecendo sua posição de caixa. Atualmente o GPA possui mais de R\$ 3 bilhões em caixa, mais de uma vez e meia o volume de dívidas de curto prazo. Adicionalmente, o GPA, na opinião do gestor, é um dos maiores e mais sólidos conglomerados de varejo alimentar da América Latina.
17I0181659	Pirelli	8,70	Industrials	<ul style="list-style-type: none"> <li>- AF do imóvel, LTV próximo a 90%</li> <li>- Aval da matriz da Pirelli</li> </ul>	Imóvel muito bem localizado em Santo André, há muitos anos a empresa opera no mesmo. Aval da matriz, muito capitalizada.
19L0906443	Embraed	7,91	Residential Real Estate	<ul style="list-style-type: none"> <li>- Cessão Fiduciária de uma carteira de recebíveis da incorporadora, que perfazem sempre ao menos 150% do fluxo previsto do CRI;</li> <li>- Certificadora contratada pra auditoria mensal da carteira cedida;</li> <li>- AF de terreno nobre de Balneário Camboriú, que deixa a operação com LTV inicial inferior a 40%;</li> <li>- Fundo de Juros;</li> <li>- Covenant: DL / PL &lt;= 100%;</li> <li>- Aval dos sócios na pessoa física.</li> </ul>	Empresa referência no mercado de alto padrão na região sul do país, com perfil financeiro conservador. A operação permitiu alongamento de seu passivo e a empresa tem caixa confortável frente às suas obrigações de curto prazo. A carteira de recebíveis tem confortável folga em relação à PMT do CRI, sendo que em março a razão foi superior a 6 vezes, além de excelentes características em termos de inadimplência e distratos.
22C1362141	Grupo Mateus II	7,47	Food Retail	- Fiança do Grupo Mateus	O Grupo Mateus é o quarto maior varejista alimentar do País(1), com 202 lojas físicas além dos canais digitais, presente nos estados do Maranhão, Pará, Piauí, Tocantins, Bahia e Ceará. O grupo atua por meio de um modelo multi-formato e multi-canal, com presença nos setores de atacarejo, varejo, eletrodomésticos e atacado. Além disso, possui rating AA(bra) pela Fitch Ratings.
20L0687041	GPA	7,05	Food Retail	<ul style="list-style-type: none"> <li>- Alienação Fiduciária dos imóveis</li> <li>- Fundo de reserva</li> <li>- Fundo de despesas</li> <li>- Fiança</li> </ul>	Papel se situa na alavancagem da compra de um imóvel por um FII muito capitalizado, com fluxo mensal muito acima da PMT do CRI. Adicionalmente, a robusta estrutura de garantias, incluindo Alienação Fiduciária dos imóveis, trazem segurança à operação. Atualmente o GPA possui mais de R\$ 3 bilhões em caixa, mais de uma vez e meia o volume de dívidas de curto prazo. Adicionalmente, o GPA, na opinião do gestor, é um dos maiores e mais sólidos conglomerados de varejo alimentar da América Latina.
18J0698011	PPP - Canopus	6,93	Residential Real Estate	<ul style="list-style-type: none"> <li>- Garantia CPP: Fundo penhorado limitado a 6 PMTs</li> <li>- Garantia CDHU: CF de fluxo do Governo do Estado de São Paulo para pagamentos de subsídios de moradia popular. Mais de 10x a PMT do CRI historicamente</li> <li>- Fundo de Reserva de 1 PMT</li> <li>- Fiança Construtora Canopus</li> </ul>	Fluxo financeiro com muita folga em relação à PMT do CRI. Mesmo em períodos de maior aperto fiscal, fluxo sempre foi crescente, dado o apelo e impacto social do tema de moradia popular. Empresa avalista muito capitalizada com sócios internacionais.
21K0938631	Helbor - Cotas II	6,14	Residential Real Estate	<ul style="list-style-type: none"> <li>- AF das cotas das SPEs</li> <li>- Fundo de despesas</li> <li>- O CRI conta ainda com razão mínima de garantia de 110%</li> </ul>	O ativo é lastreado em CCBs imobiliárias emitidas pela Helbor Empreendimentos S.A., empresa com boa qualidade creditícia, que realizou nos últimos anos forte turnaround, reduzindo alavancagem, alongando seu passivo e aumentando as margens dos novos lançamentos. A operação possui remuneração atrativa de CDI+ 2,50% a.a. e robusta estrutura de garantias, como: (i) AF das cotas das SPEs e (ii) fundo de despesas. O CRI conta ainda com razão mínima de garantia de 110%.
19L0906036	Helbor – Estoque III	5,57	Residential Real Estate	<ul style="list-style-type: none"> <li>- AF de estoque com no mínimo 130% do saldo devedor</li> <li>- Seleção de imóveis pré-estabelecidos, maioria em regiões nobres de São Paulo - SP</li> <li>- Fundo de Reserva de R\$5 milhões</li> </ul>	Imóveis com alta liquidez. Empresa capitalizada pelo recente follow on e alongamento de seu passivo financeiro. Controlador altamente capitalizado.
13J0119975	Petrobras	4,64	Oil & Gas	- AF do imóvel	Empresa estatal e estratégica, com potencial exploratório muito relevante e com preços mais acessíveis. Possuía ao final de 2019 posição confortável de caixa e disponibilidades frente às suas obrigações de curto prazo, além de possui alto acesso a mercado de capitais e bancos, nacionais e internacionais.

## Composição da Carteira – Detalhamento dos Ativos

Código	Devedor	Vol. (BRL MM)	Setor	Garantias	Comentários Gestão
20B0850705	Creditas - Mezanino	4,38	Residential Real Estate	<ul style="list-style-type: none"> <li>- Critério de elegibilidade da carteira</li> <li>- AF das unidades, com LTV médio inferior a 40%</li> <li>- Três tranches de subordinação</li> <li>- Fundo de reserva</li> <li>- Coobrigação da Creditas</li> <li>- Cobertura Mínima de recebíveis com mecanismo de aceleração de amortizações</li> </ul>	Carteira apresenta excelente comportamento, com baixíssima inadimplência. Possui também a AF dos imóveis, com baixo LTV e em sua maioria em grandes capitais. Possui sofisticados mecanismos de aceleração de amortização para manutenção de índices mínimos de cobertura e consequente qualidade da operação, além da subordinação com a empresa.
21D0453486	Cogna Educação	3,39	Education	<ul style="list-style-type: none"> <li>- Alienação Fiduciária de Bens Imóveis;</li> <li>- Fundo de Reserva e Despesa;</li> <li>- Fiança Corporativa.</li> </ul>	CRI possui robusta estrutura, com garantia de ótimo imóvel. Adicionalmente, o grupo Cogna possui rating corporativo de AA.br pela Fitch Ratings, reafirmado em junho de 2021, o que traz ainda mais conforto ao time de gestão
15L0542353	Oba   Shopping Limeira	3,30	Food Retail	<ul style="list-style-type: none"> <li>- Regime fiduciário instituído sobre os créditos imobiliários oriundos dos Contratos de Locação do Edifício Pátio Office e Pátio Limeira Shopping e do Contrato de Locação Complementar;</li> <li>- Alienação Fiduciária dos imóveis;</li> <li>- Cessão fiduciária dos recebíveis;</li> <li>- Fiança prestada pela Grupo Fartura de Hortifruti Ltda</li> </ul>	O Grupo Oba Hortifruti está presente em 11 cidades, com mais de 50 lojas espalhadas pelos estados de São Paulo, Goiás e no Distrito Federal. A companhia fechou o 3T20 com faturamento próximo de R\$ 1,2 bilhão e ótimos indicadores, margem bruta acima de 40%, Dívida Líquida/EBITDA de 0,92x. A boa estrutura financeira da empresa, aliada à robusta estrutura de garantias e covenants da operação trazem conforto ao time de gestão
20J0909894	PPP - Canopus	0,63	Residential Real Estate	<ul style="list-style-type: none"> <li>- Garantia CPP: Fundo penhorado limitado a 6 PMTs</li> <li>- Garantia CDHU: CF de fluxo do Governo do Estado de São Paulo para pagamentos de subsídios de moradia popular. Mais de 10x a PMT do CRI historicamente</li> <li>- Fundo de Reserva de 1 PMT</li> <li>- Fiança Construtora Canopus</li> <li>- Cessão Fiduciária de Recebíveis Shopping Bangu - Rio de Janeiro - RJ</li> </ul>	Fluxo financeiro com muita folga em relação à PMT do CRI. Mesmo em períodos de maior aperto fiscal, fluxo sempre foi crescente, dado o apelo e impacto social do tema de moradia popular. Empresa avalista muito capitalizada com sócios internacionais.
16I0965520	Aliansce Sonae	0,45	Malls	<ul style="list-style-type: none"> <li>- Rating AAA.br(sf) pela Fitch Ratings</li> <li>- Critério de elegibilidade da carteira</li> <li>- AF das unidades, com LTV médio inferior a 40%</li> <li>- Três tranches de subordinação</li> <li>- Fundo de reserva</li> <li>- Cobertura Mínima de recebíveis com mecanismo de aceleração de amortizações</li> </ul>	Empresa realizou recentemente follow on e tem posição de caixa confortável para atravessar o atual período, com R\$132 bilhão de caixa para dívidas total de R\$158 milhões.
20F0755573	Creditas - Mezanino III	0,33	Residential Real Estate	<ul style="list-style-type: none"> <li>- Critério de elegibilidade da carteira</li> <li>- AF das unidades, com LTV médio inferior a 40%</li> <li>- Três tranches de subordinação</li> <li>- Fundo de reserva</li> <li>- Cobertura Mínima de recebíveis com mecanismo de aceleração de amortizações</li> </ul>	Carteira apresenta excelente comportamento, com baixíssima inadimplência. Possui também a AF dos imóveis, com baixo LTV. Possui sofisticados mecanismos de aceleração de amortização para manutenção de índices mínimos de cobertura e consequente qualidade da operação, além da subordinação com a empresa.

ESTE MATERIAL É DE CARÁTER EXCLUSIVAMENTE INFORMATIVO E NÃO DEVE SER CONSIDERADO UMA OFERTA PARA COMPRA DE COTAS DO FUNDO. O PRESENTE MATERIAL FOI PREPARADO DE ACORDO COM INFORMAÇÕES NECESSÁRIAS AO ATENDIMENTO DAS NORMAS E MELHORES PRÁTICAS EMANADAS PELA CVM E ANBIMA. AS INFORMAÇÕES CONTIDAS NESSE MATERIAL ESTÃO EM CONSONÂNCIA COM O REGULAMENTO, PORÉM NÃO O SUBSTITUEM. LEIA O PROSPECTO E O REGULAMENTO ANTES DE INVESTIR, COM ESPECIAL ATENÇÃO PARA AS CLÁUSULAS RELATIVAS AO OBJETIVO E À POLÍTICA DE INVESTIMENTO DO FUNDO, BEM COMO DAS DISPOSIÇÕES ACERCA DOS FATORES DE RISCO A QUE O FUNDO ESTÁ EXPOSTO. ANTES DE TOMAR UMA DECISÃO DE INVESTIMENTO DE RECURSOS NO FUNDO, OS INVESTIDORES DEVEM, CONSIDERANDO SUA PRÓPRIA SITUAÇÃO FINANCEIRA, SEUS OBJETIVOS DE INVESTIMENTO E O SEU PERFIL DE RISCO, AVALIAR, CUIDADOSAMENTE, TODAS AS INFORMAÇÕES DISPONÍVEIS NO PROSPECTO E NO REGULAMENTO DO FUNDO. AS EXPRESSÕES QUE ESTÃO COM PRIMEIRA LETRA MAIÚSCULA SE ENCONTRAM DEFINIDAS NO REGULAMENTO E/OU PROSPECTO DO FUNDO. O MERCADO SECUNDÁRIO EXISTENTE NO BRASIL PARA NEGOCIAÇÃO DE COTAS DE FUNDOS DE INVESTIMENTO IMOBILIÁRIO APRESENTA BAIXA LIQUIDEZ E NÃO HÁ NENHUMA GARANTIA DE QUE EXISTIRÁ NO FUTURO UM MERCADO PARA NEGOCIAÇÃO DAS COTAS QUE PERMITA AOS COTISTAS SUA ALIENAÇÃO, CASO ESTES DECIDAM PELO DESINVESTIMENTO. DESSA FORMA, OS COTISTAS PODEM TER DIFICULDADE EM REALIZAR A VENDA DAS SUAS COTAS NO MERCADO SECUNDÁRIO, OU OBTER PREÇOS REDUZIDOS NA VENDA DE SUAS COTAS. ADICIONALMENTE, OS FUNDOS DE INVESTIMENTO IMOBILIÁRIO SÃO CONSTITUÍDOS SOB A FORMA DE CONDOMÍNIO FECHADO, NÃO ADMITINDO O RESGATE A QUALQUER TEMPO DE SUAS COTAS.

O INVESTIMENTO DO FUNDO DE INVESTIMENTO DE QUE TRATA ESTE MATERIAL APRESENTA RISCOS PARA O INVESTIDOR. AINDA QUE A INSTITUIÇÃO ADMINISTRADORA MANTENHA SISTEMA DE GERENCIAMENTO DE RISCOS, NÃO HÁ GARANTIA DE COMPLETA ELIMINAÇÃO DA POSSIBILIDADE DE PERDAS PARA O FUNDO E PARA O INVESTIDOR.

O FUNDO DE INVESTIMENTO DE QUE TRATA ESTE MATERIAL NÃO CONTA COM GARANTIA DA INSTITUIÇÃO ADMINISTRADORA, DO GESTOR, DO CUSTODIANTE, DE QUAISQUER OUTROS TERCEIROS, DE MECANISMOS DE SEGURO OU FUNDO GARANTIDORE DE CRÉDITO - FGC. A RENTABILIDADE PASSADA NÃO REPRESENTA GARANTIA DE RENTABILIDADE FUTURA.

INSTITUIÇÃO ADMINISTRADORA: VÓRTX DISTRIBUIDORA DE TÍTULOS E VALORES MOBILIÁRIOS LTDA. CNPJ/MF n° 22.610.500/0001-88. ENDEREÇO: AV. BRIGADEIRO FARIA LIMA, 2.277 – 2º ANDAR – CONJUNTO 202 – JARDIM PAULISTANO, SÃO PAULO - SP.

PARA INFORMAÇÕES OU DÚVIDAS SOBRE A GESTÃO DO FUNDO EM QUESTÃO ENVIE E-MAIL PARA: RI@XPASSET.COM.BR

OUIDORIA VÓRTX DTVM: 0800-887-0456



Autorregulação  
ANBIMA

Administração Fiduciária



Autorregulação  
ANBIMA

Gestão de Recursos