



HGFF11

CSHG Imobiliário FOF FII

Março 2023

CSHG Imobiliário FOF
Fundo de Investimento Imobiliário – FII
("CSHG Imobiliário FOF FII", "Fundo" ou "HGFF11")
CNPJ nº 32.784.898/0001-22

Faça parte do nosso mailing

[Cadastre-se](#)

[Cota Diária](#)

Copyright © 2022 Credit Suisse AG and/or affiliates. All rights reserved.

CREDIT SUISSE 

Cota Valor de Mercado¹	Cota Patrimonial¹	Valor de Mercado do Fundo¹	Nº de cotistas	Liquidez em Bolsa no Mês
R\$ 70,80	R\$ 83,44	R\$ 202,7 milhões	10.249	R\$ 17,33 milhões
Último Rendimento (R\$/cota)	Dividend Yield¹	P/VP¹	Alocação em Ativos Alvo (% PL)	Número de FIs no Portfólio
R\$ 0,65	11,02%	0,85x	98,52%	39

1. Comentários do Gestor

O mês de março, assim como no mês anterior, continuou apresentando desafios na agenda política e econômica. No cenário externo, vislumbramos a continuidade do aperto monetário nos EUA e Europa, além do incremento da aversão ao risco. No campo interno, tivemos a apresentação e repercussões do novo arcabouço fiscal, em paralelo à continuidade da pressão do governo para redução da taxa de juros. Olhando especificamente para os FIs, o mês foi marcado por eventos de crédito e inadimplência em determinados fundos de CRI *High Yield*¹, além da retenção de rendimentos em pelo menos dois FIs de “tijolo” para fazer frente ao fluxo de alavancagem. Isso tudo acabou por trazer volatilidade e impacto negativo ao IFIX, que encerrou o mês com retorno de -1,69%.

Analisando o HGFF, realizamos no mês movimentações com racional similar ao do mês passado (conforme relatório de fevereiro, disponível [neste link](#)). Neste sentido, reduzimos determinadas exposições, considerando a geração de caixa e diminuição de riscos específicos. Ainda, encerramos a compra de uma carteira de Fundo de Fundos, iniciada no mês anterior, tendo em vista: (i) o elevado desconto com que o segmento vem negociando, (ii) carregos médios atrativos quando comparado à renda fixa, ou mesmo aos fundos de CRI, e (iii) elevado potencial de ganho de capital futuro, na medida em que o patamar atual de preços deve possibilitar bom ganho de capital em uma eventual melhora de cenário.

Por fim, devemos continuar atentos ao cenário atual e efetuar eventuais alterações pontuais intra-setoriais, seja de modo a reduzir risco específico ou aumentar a parcela disponível em caixa para fazer frente a possíveis arbitragens ou aquisições a patamares atrativos.

• Resultados e Rendimentos

No mês de março, a cota do Fundo negociada na B3, ajustada por rendimentos reinvestidos, apresentou variação de 1,09% e a cota patrimonial, também ajustada por rendimentos, de -0,05% (vs. -1,69% do IFIX), sendo que o Fundo gerou o resultado em regime de caixa de R\$ 0,61 por cota.

Analisando a composição de resultado deste mês (seção “Composição do Resultado”), destacamos os seguintes itens: (i) redução nas receitas recorrentes de FIs, verificado na linha “Receita de FIs”, por dois principais motivos: (a) menor número de dias úteis em fevereiro, reduzindo os rendimentos anunciados em fevereiro e pagos em março para alguns fundos de CRI detidos, e (b) retenção de rendimentos no fundo ASMT11, após sugestão do gestor e votação em assembleia geral de cotistas do fundo, na qual, ainda que tenhamos nos posicionado de maneira contrária, foi aprovada (mais informações na seção específica de AGes, ao final deste relatório); (ii) redução na “Receita de CRIs”, ocasionada pela diminuição da exposição em CRI, e (iii) aumento nas “Receitas Financeiras”, decorrente do incremento da parcela detida em caixa e do maior número de dias úteis em março.

Ainda, o Fundo anunciou a distribuição de rendimentos no valor de R\$ 0,65 por cota, referente ao mês de março e com pagamento no dia 17 de abril de 2023 aos detentores de cotas em 31 de março de 2023. Conforme informado em relatórios anteriores, o patamar atual de distribuição de renda leva em consideração as receitas recorrentes do Fundo, desconsiderando ganhos de capital em negociações de cotas.

• Carteira e Mercado

a. Performance Mensal – HGFF11 vs IFIX

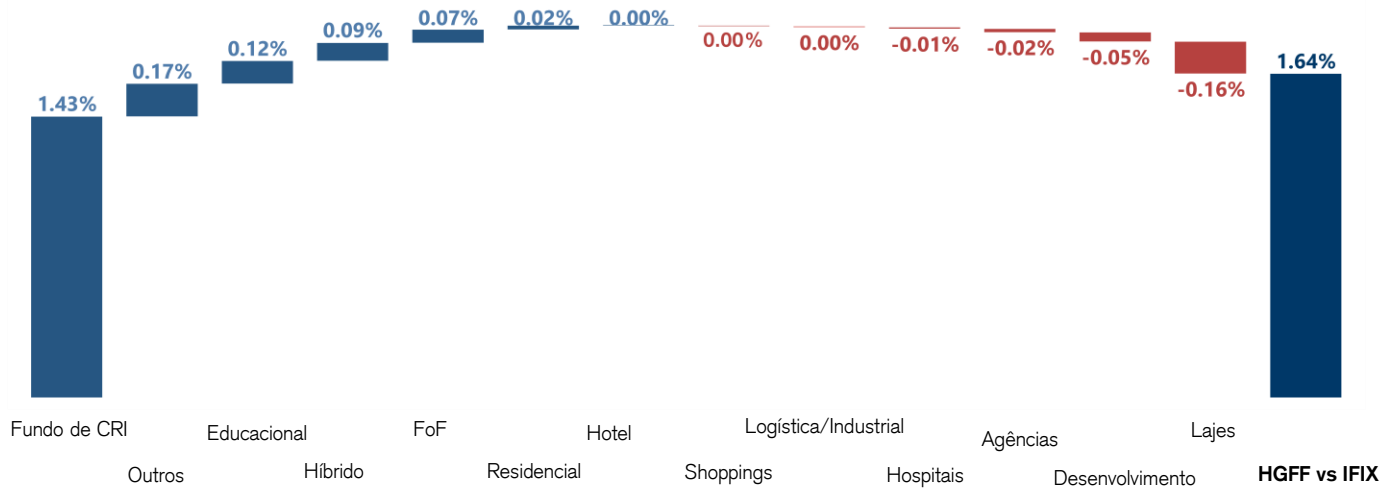
Conforme informado acima, o IFIX encerrou o mês com performance negativa de -1,69%. Ao analisarmos os segmentos isoladamente, verificamos que as únicas contribuições relevantes para a performance negativa do IFIX foram do setor de Fundos

¹ *High Yield*: ativos com retorno superior, no entanto, com risco de crédito e inadimplência também maiores.

de CRI (-1,60%) e de Lajes Corporativas (-0,17%), enquanto os restante dos setores somados contribuíram positivamente em +0,08%.

Analisando especificamente a carteira de FII's do HGFF11 *versus* IFIX, obtivemos no mês uma performance total 1,64% superior ao índice, sendo +0,45% referente à exposição setorial relativa e +1,19% devido à seleção de ativos, com a maior contribuição relativa total tendo vindo da carteira de Fundo de CRI's, dado que o HGFF11 não possui exposição aos fundos que apresentaram queda mais expressiva durante o mês.

Performance Mensal Setorial – HGFF11 (Carteira FII) vs IFIX



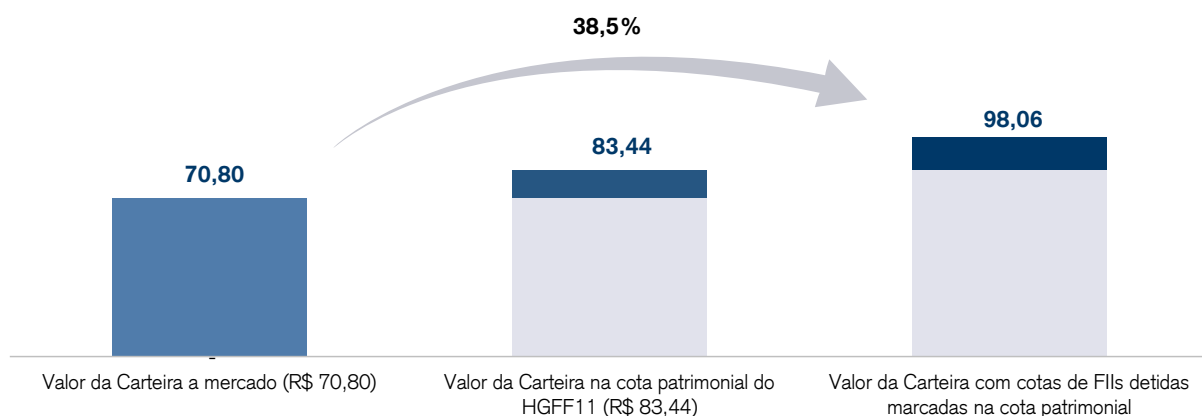
Fonte: CSHG, Economática (Março/2023)

b. Análise de Upside

Considerando o patamar de preço atual do HGFF11 e a marcação a mercado da carteira de FII's detida, a aquisição de cotas de HGFF11 representa, atualmente, a aquisição com 15,2% de desconto de: (i) uma posição líquida de caixa de aproximadamente R\$ 3,5 milhões, (ii) uma carteira de CRI's equivalente a R\$ 6,0 milhões e (iii) uma carteira de FII's, que, por sua vez, vem sendo negociada com um desconto médio de 15,4%. Vale destacar, neste caso, que este número leva em consideração as últimas cotas patrimoniais divulgadas, ou seja, referentes a fevereiro/2023.

(Valores em milhões: R\$ MM)	Valor da Carteira a mercado (R\$ 70,80)	Valor da Carteira na cota patrimonial do HGFF11 (R\$ 83,44)	Valor da Carteira com cotas de FII's detidas marcadas na cota patrimonial	% Upside potencial
FII's	191	229	271	41,96%
CRI's	6	6	6	0,00%
Renda Fixa	4	4	4	0,00%
Patrimônio Líquido	203	239	281	38,51%
Quantidade de Cotas (n°)	2.863.597	2.863.597	2.863.597	0,00%
Cota Patrimonial (R\$)	70,80	83,44	98,06	38,51%

Fontes: Economática e CSHG (Março/2023)



Fontes: Economática e CSHG (Março/2023)

- **Movimentações**

Encerramos o mês de março com 98,5% do PL do HGFF11 alocado em 39 fundos imobiliários e 1 CRI, tendo negociado aproximadamente R\$ 12,6 milhões em cotas de FIs no mercado primário e secundário no mês. Sendo assim, podemos destacar as seguintes movimentações realizadas:

- (i) Venda total de MCCI11 e parcial de VGIP11: realizamos a venda total de MCCI11 e parcial de VGIP11, tendo em vista patamares de negociação relativos, além de eventuais riscos específicos.
- (ii) Venda parcial de HGRU11: realizamos a venda parcial do fundo, considerando a geração e realocação de caixa e a diminuição de posições que representam um percentual de alocação maiores do que gostaríamos, conforme falamos no relatório de Dezembro/2022 na seção "Comentários do Gestor".
- (iii) Compra de XPSF11 e KFOF11: aumentamos a posição detida em Fundo de Fundos, tendo em vista o elevado desconto que os ativos vêm negociando em relação a seus valores patrimoniais, liquidez dos fundos, carteiras de ativos e rendimentos recorrentes atrativos.
- (iv) Venda total CRI Sendas: Realizamos a venda total do CRI Sendas, considerando uma melhor alocação do caixa.
- (v) Movimentações na carteira tática: realizamos certas movimentações pontuais na carteira tática do HGFF11, tendo em vista explorar determinadas distorções temporárias de preço, seja em virtude de fatos relevantes divulgados ou oscilações de mercado específicas. Neste caso, dentre as operações já encerradas, temos a compra e venda de XPPR11 (+ 2,11%) e a venda e recompra de RBRR11 (+2,24%).

2. Relação com investidores

2.1 Informes de Rendimentos

Os Informes de Rendimentos de Pessoa Física referentes ao ano-calendário de 2022 foram disponibilizados pelo Itaú, escriturador do fundo, de acordo com os procedimentos abaixo indicados:

- Os Informes de Rendimentos estão disponíveis integralmente no formato digital, no Portal de Correspondências Digitais do Itaú (<https://correspondenciasdigitais.itaui.com.br/login>), desde o dia 28 de Março de 2023;
- Para solicitação da segunda via dos Informes de Rendimentos e/ou em caso de dúvidas, o escriturador poderá ser acessado através dos telefones 0800-720-5299 ou 3003-9285 (capitais e regiões metropolitanas) e 0800-720-9285 ou 0800-720-5299 (outras regiões), em dias úteis, das 9h às 18h;
- Os Cotistas poderão, ainda, solicitar o recebimento da versão impressa de seus Informes de Rendimentos através do canal supracitado.

2.2 Assembleia Geral Ordinária de Cotistas

No mês de abril de 2023 será realizada a Assembleia Geral Ordinária de Cotistas (AGO) para aprovação das contas e demonstrações financeiras do Fundo referentes ao exercício social encerrado em 31 de dezembro de 2022.

<u>Fundo</u>	<u>Data</u>	<u>Horário</u>
HGFF	28-abr	10 horas

A participação dos investidores na AGO pode ocorrer de forma presencial ou não presencial, por meio de voto eletrônico ou procuração, podendo ser representados pela própria Administradora, neste último caso.

Para participação na Assembleia de forma não presencial, as seguintes opções estarão disponíveis aos cotistas:

- a. Via agente de custódia: os cotistas poderão manifestar seu voto através do sistema eletrônico à distância disponibilizado pela B3 S.A. – Brasil, Bolsa, Balcão ("B3"), por intermédio de seu agente de custódia, de acordo com os procedimentos operacionais da B3. Os agentes de custódia encaminharão as informações sobre a respectiva Assembleia aos investidores sob sua responsabilidade e transmitirão as respectivas manifestações de voto de seus investidores à Central Depositária da B3;
- b. Via Administradora: os cotistas poderão solicitar, no endereço eletrônico ri.imobiliario@cshg.com.br, o modelo de voto eletrônico ou de procuração, abrangendo as possíveis opções de deliberação, de forma a viabilizar o exercício do seu direito de voto diretamente junto à Administradora.

As contas e demonstrações financeiras do Fundo referentes ao exercício social encerrado em 31 de dezembro de 2022, assim como o parecer do auditor independente e o Informe Anual do Fundo (nos termos do Anexo 39-V da Instrução CVM nº 472, de 31 de outubro de 2008, conforme alterada) encontram-se disponíveis para consulta em <https://imobiliario.cshg.com.br/>.

2.3 Apresentação Anual

A Apresentação Anual do fundo acontecerá no mês de abril, logo após a realização da Assembleia Geral Ordinária de Cotistas (AGO). Os Cotistas estão convidados a participar, na sede da Administradora, de acordo com o disposto na convocação disponibilizada no site da Administradora, em <https://imobiliario.cshg.com.br/>, e no Fundos.NET.

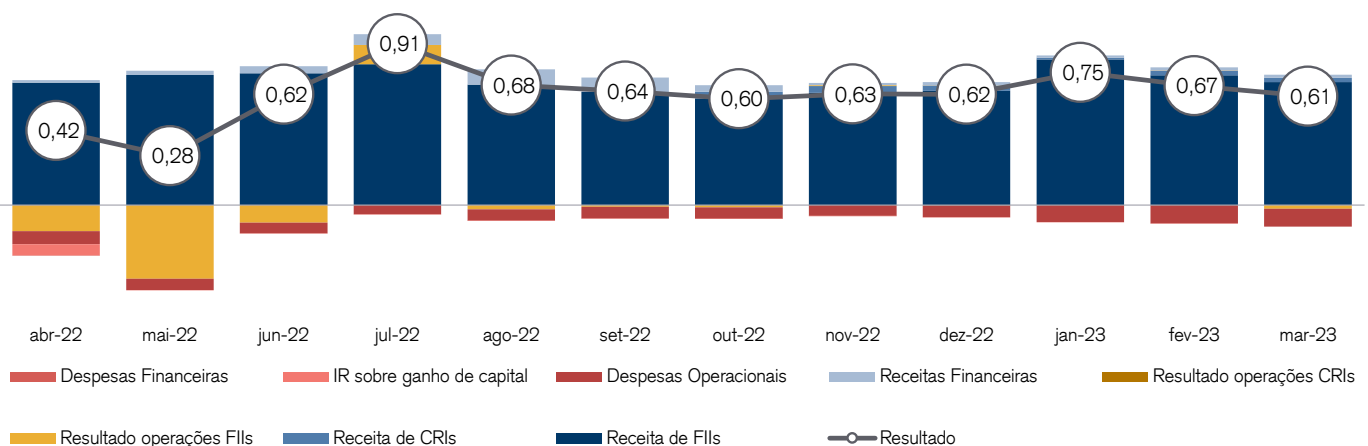
Composição do Resultado

(Valores em reais: R\$)	Março de 2023	Fevereiro de 2023	2023	12 Meses
Receitas Recorrentes	2.051.799	2.170.060	6.600.376	24.521.409
Receita de FIIs	1.983.677	2.093.048	6.428.200	24.045.858
Receita de CRIs	68.122	77.012	172.176	475.550
Receitas Não Recorrentes	(60.380)	1.668	(60.205)	(1.939.333)
Resultado operações FIIs	(59.546)	(1.508)	(62.176)	(1.753.542)
Resultado operações CRIs	(619)	3.407	2.788	(538)
IR sobre ganho de capital	(215)	(231)	(817)	(185.252)
Receitas Financeiras	54.217	47.453	140.518	1.219.141
Total de Receitas	2.045.637	2.219.181	6.680.689	23.801.217
Despesas Operacionais	(289.090)	(293.830)	(856.608)	(2.494.380)
Despesas Financeiras	-	-	-	(22.090)
Total de Despesas	(289.090)	(293.830)	(856.608)	(2.516.470)
Resultado	1.756.547	1.925.351	5.824.081	21.284.747
Rendimento HGFF	1.861.338	1.861.338	5.584.014	22.078.333
Quantidade de Cotas	2.863.597	2.863.597	2.863.597	2.863.597

Fontes: CSHG.

Resultado do Fundo por cota (Valores em reais: R\$)

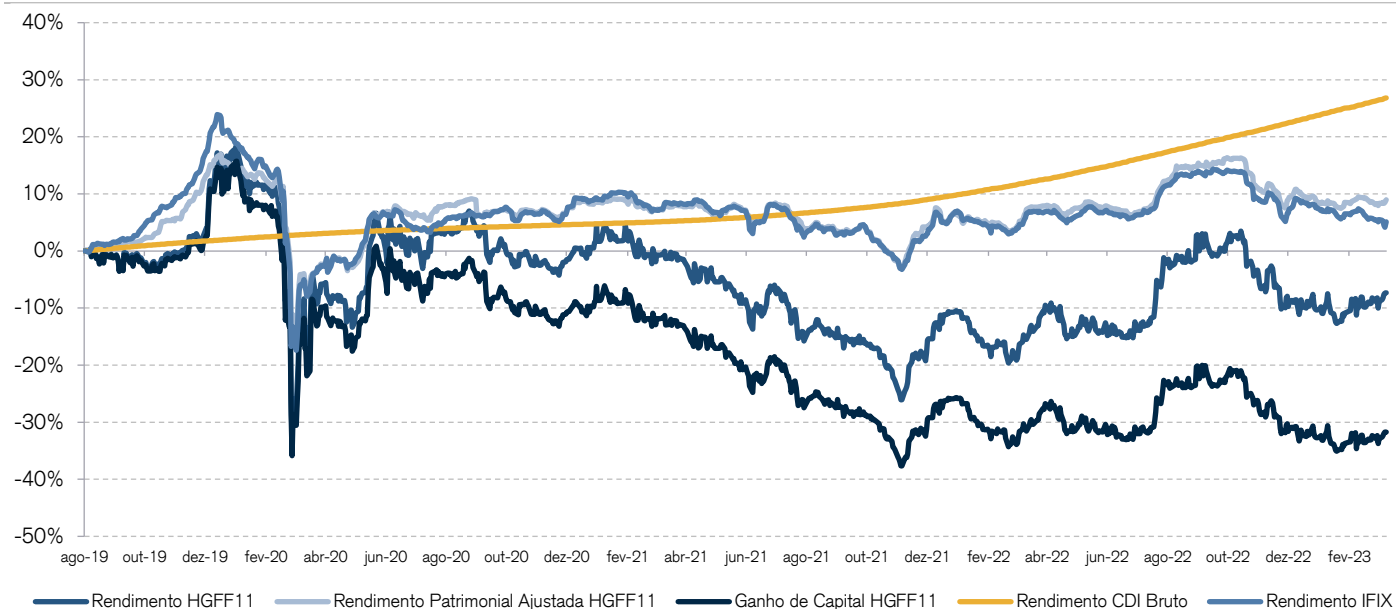
abr-22	mai-22	jun-22	jul-22	ago-22	set-22	out-22	nov-22	dez-22	jan-23	fev-23	mar-23
Rendimento distribuído											
0,62	0,62	0,62	0,65	0,65	0,65	0,65	0,65	0,65	0,65	0,65	0,65
Saldo de resultado acumulado ¹											
0,92	0,58	0,58	0,84	0,87	0,86	0,81	0,78	0,76	0,86	0,88	0,84



Fontes: CSHG.

Rentabilidade

	Mês	Ano	12 Meses	Início ²
HGFF11 (Mercado)	1,09%	1,32%	9,52%	-7,33%
HGFF11 (Patrimonial Ajustada)	-0,05%	-1,66%	2,23%	9,00%
IFIX	-1,69%	-3,70%	-0,68%	5,13%
CDI	1,17%	3,25%	13,29%	26,82%

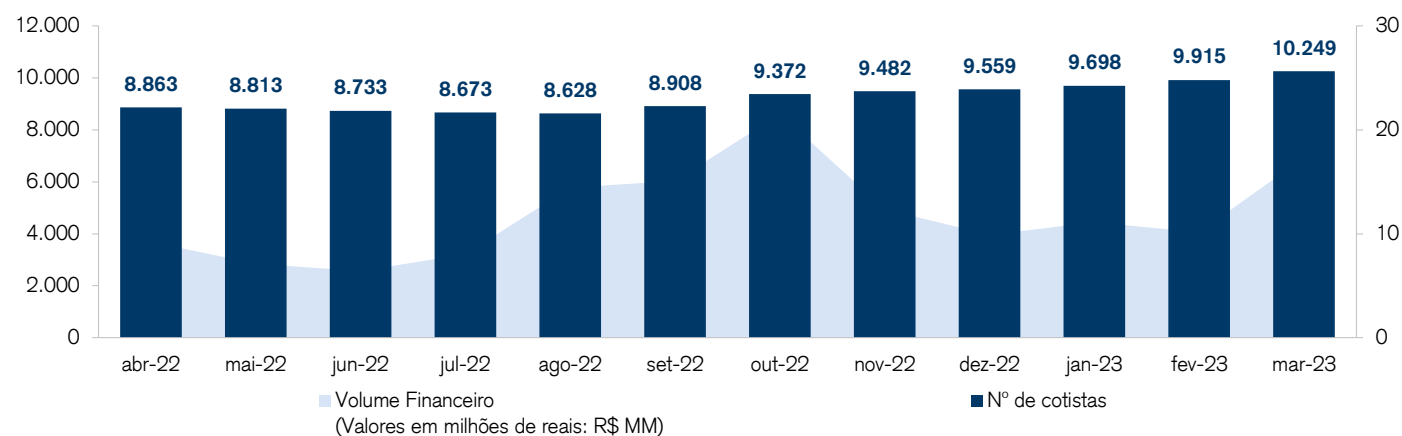


² Data de início do Fundo: 22/08/2019

Fontes: Economática. Rentabilidade obtida no passado não representa garantia de resultados futuros. A rentabilidade divulgada não é líquida de impostos. Fundos de investimento não contam com a garantia do Administrador, do Gestor, de qualquer mecanismo de seguro ou do Fundo Garantidor de Créditos ("FGC").

Liquidez

	Mês	2023	12 Meses
Volume Financeiro mensal¹ (Valores em milhões de reais: R\$ MM)	17,33	38,58	142,67
Giro¹	8,69%	19,39%	67,18%
Presença em pregões	100,0%	100,0%	100,0%



Fontes: Economática e CSHG.

Carteira (% do PL)



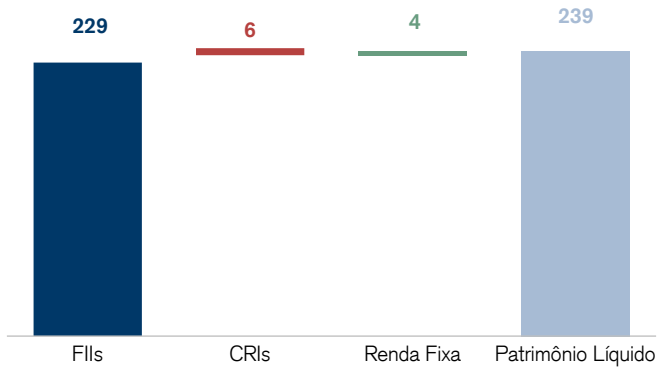
Fontes: CSHG. (Março/2023)

Diversificação por tipo de alocação (% de Ativos Alvo¹)



Fontes: CSHG. (Março/2023)

Composição do Patrimônio Líquido (Valores: R\$ milhões)



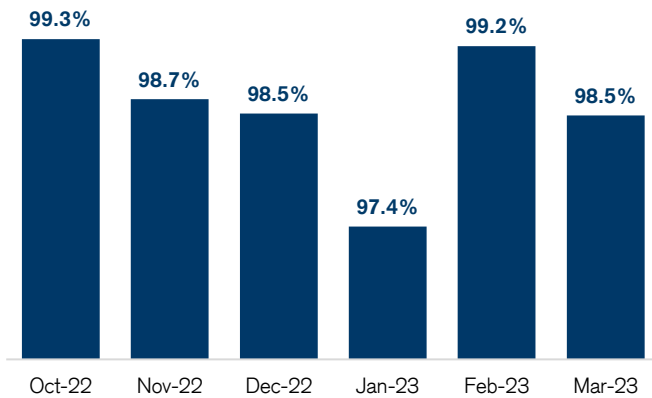
Fontes: CSHG.

(Valores: R\$ milhões)

FII's	229
CRI's	6
Renda Fixa	4
Patrimônio Líquido	239
Quantidade de Cotas (nº)	2.863.597
Cota Patrimonial (R\$)	83,44

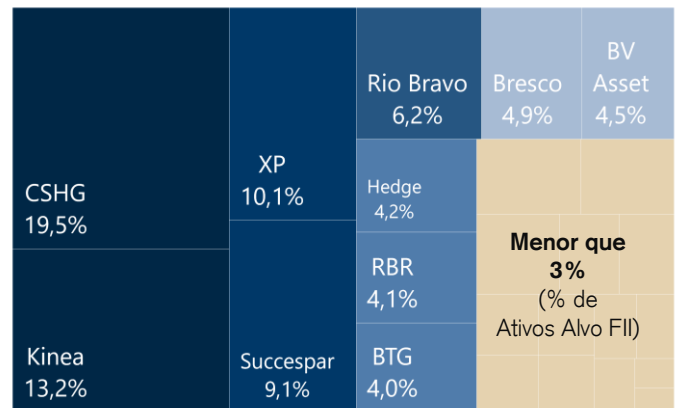
Fontes: CSHG.

Evolução da alocação em Ativos Alvo¹ (% do PL)



Fontes: CSHG.

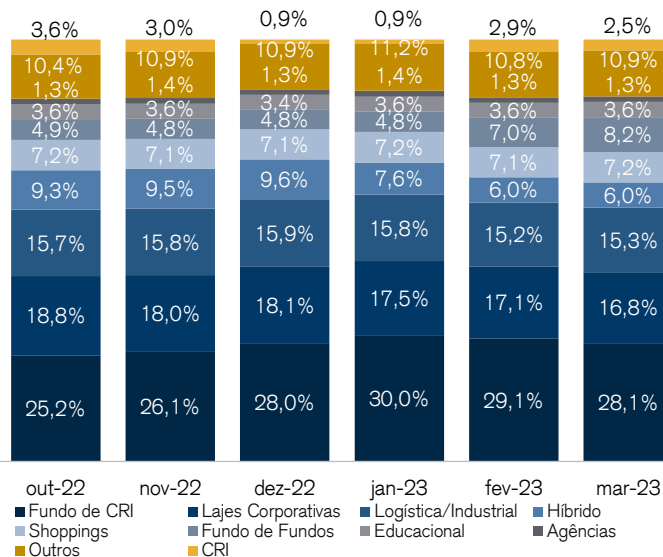
Diversificação por Gestor (% de Ativos Alvo FII¹)



Fontes: CSHG.

Diversificação por setor de atuação²

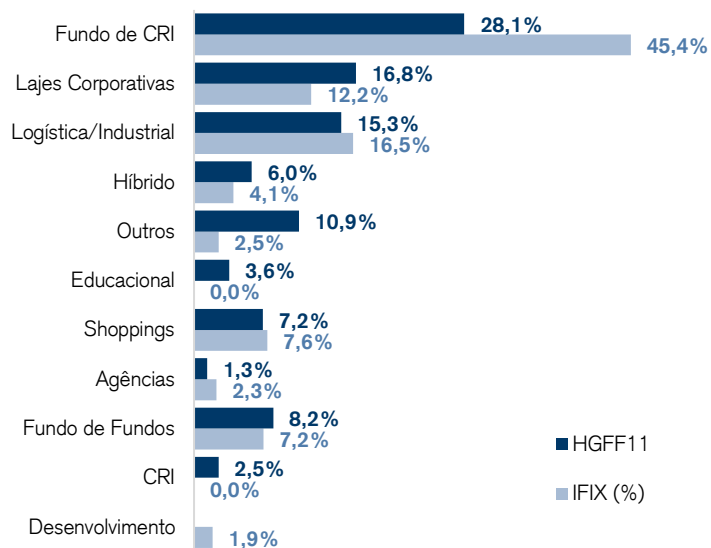
(% de Ativos Alvo¹)



Fontes: CSHG.

Alocação por setor de atuação² HGFF11 vs. IFIX

(% de Ativos Alvo¹)



Fontes: CSHG.

²Para fins deste relatório, considerou-se a classificação gerencial dos fundos, de modo que podem existir diferenças entre o segmento de atuação Anbima e a classificação utilizada. Ainda, é considerada a composição da carteira teórica do IFIX referente ao encerramento do mês em questão.

Desempenho¹

	HGFF11 (Patrimonial Ajustada)	IFIX
Volatilidade anualizada	10,8%	11,6%
Número de meses positivos	23	24
Número de meses negativos	21	20
Número de meses acima de 100% do IFIX	27	-
Número de meses abaixo de 100% do IFIX	17	-
Maior rentabilidade mensal	9,2%	10,6%
Menor rentabilidade mensal	-13,7%	-15,8%

Fontes: Economática e CSHG.

¹Para fins deste tabela, considerou-se a cota patrimonial ajustada desde o início do fundo (08/2019) até a data-base desse relatório (03/2023).

Deliberações das assembleias do mês

Data da Assembleia	Ativo	Matéria	Voto Proferido	Resultado da Matéria
21/03/2023	ASMT11	(i)	(i) Reprovar	(i) Aprovado

CSHG Imobiliário FOF

Fundo de Investimento Imobiliário – FII

CNPJ nº 32.784.898/0001-22



Objeto do Fundo

O Fundo tem por objeto proporcionar a seus cotistas a valorização e a rentabilidade de suas cotas no longo prazo, conforme a política de investimentos do Fundo, preponderantemente pelo investimento nos Ativos (conforme definidos no artigo 6º do Regulamento), buscando o aumento do valor patrimonial das cotas do Fundo, advindo dos rendimentos dos Ativos que compõem o patrimônio do Fundo ou da negociação de Ativos.

Patrimônio Líquido médio últimos 12 meses: R\$ 252.882.423,40

Patrimônio Líquido últimos 12 meses (MM R\$)

abr-22	mai-22	jun-22	jul-22	ago-22	set-22	out-22	nov-22	dez-22	jan-23	fev-23	mar-23
256,5	256,1	251,6	249,7	265,3	265,0	264,7	250,4	248,7	242,2	240,9	238,9

Quantidade de cotas: 2.863.597

Início das atividades

Agosto de 2019

Escriturador e Custodiante

Itaú Corretora de Valores S.A. e Itaú Unibanco S.A., respectivamente.

Público-alvo

Investidores em geral

Taxa de administração: 0,80% (oitenta centésimos por cento) ao ano sobre o valor de mercado das cotas do Fundo, calculado com base na média diária da cotação de fechamento das cotas de emissão do Fundo no mês anterior ao do pagamento da remuneração.

Taxa de performance: 20% sobre o que exceder a variação do IFIX divulgado pela B3, conforme regulamento.

Administradora

Credit Suisse Hedging-Griffo Corretora de Valores S.A.

Ofertas concluídas

2 emissões de cotas realizadas

Tipo Anbima e segmento de atuação

FII TVM Gestão Ativa - Títulos e Valores Mobiliários

Código de negociação

HGFF11

Glossário

Termos e definições

Seção: Resumo do Fundo	
Cota valor de mercado	Valor da cota no mercado secundário na data de fechamento do relatório.
Cota patrimonial	Representação do valor financeiro de uma cota dentro do patrimônio líquido do Fundo. (arredondada em duas casas decimais).
Dividend Yield	Termo em inglês que representa a rentabilidade relativa dos rendimentos pagos aos cotistas do Fundo. Calculado pela divisão do rendimento anualizado sobre a cota valor de mercado.
P/VP	Preço da cota do Fundo no mercado secundário dividido pelo valor patrimonial da cota, calculado utilizando valores na data-base do relatório.
Alocação em Ativos Alvo	Percentual do Patrimônio do Fundo alocado em CRIs e FIs.

Seção: Composição do Resultado	
Receita de CRI	Compreende os valores de juros e correção monetária no regime caixa advindos de CRI.
Receita de FII	Compreende os valores de rendimento advindos de FIs.
Receitas Recorrentes	Compreende os ganhos com rendimento de fundos imobiliários, juros e correção monetária no regime caixa advindos de CRI.
Receitas Não Recorrente	Compreende o lucro caixa na venda de fundos de investimento imobiliário e CRI.
Despesas Operacionais	Compreende despesas diretamente relacionadas ao Fundo, tais como taxa de administração, honorários jurídicos, assessoria técnica, assessoria imobiliária, contábil, taxas da CVM e B3, entre outros.
Receitas Financeiras	Compreende os ganhos de capital e rendimento com, títulos públicos e fundos de renda fixa líquidos de IR e os rendimentos obtidos através do aluguel de cotas de FII (líquidos de IR e corretagem).
Despesa Financeira	Compreende a despesa com compromissadas e de aluguel de FII (BTC).
Resultado	Compreende os ganhos financeiros auferidos pelo regime caixa no período.
Saldo de resultado acumulado	Compreende o ganhos financeiros acumulados auferidos pelo regime caixa ainda não distribuídos pelo Fundo no período.

Seção: Rentabilidade	
Tabela de Rentabilidade	A rentabilidade é calculada mediante o retorno da cota ajustada (ou seja, considerando o reinvestimento dos dividendos) ou do número do índice no período em questão.
IFIX	Índice de fundos imobiliários, cuja composição quadrimestral é calculada e divulgada pela B3.

Seção: Liquidez	
Volume financeiro mensal	É a movimentação financeira feita pelas negociações de cotas do Fundo no mercado secundário no mês.
Giro	Refere-se a porcentagem de quantas cotas foram negociadas dentre todas as cotas do Fundo no período.
Presença em pregões	Refere-se a porcentagem de dias em que as cotas do Fundo foram negociadas.

Seção: Carteira	
------------------------	--

Ativos Alvo	Refere-se a CRI e FII.
PL	Patrimônio Líquido do Fundo.
FII	Fundo de Investimento Imobiliário.
CRI	Certificado de Recebível Imobiliário.
LCI	Letra de Crédito Imobiliário.
Fundo de CRI	Fundo de títulos e valores mobiliários que possuam, no mínimo, 50% em CRI na data de aquisição.
Renda Fixa	Compreende a parte do patrimônio líquido aplicada em cotas de fundos de investimento ou títulos de renda fixa, públicos e privados.
Alocação Estratégica	Alocações que priorizam a tese fundamentalista, exposições setoriais e com geração de valor a médio/longo prazo.
Alocação Tática	Alocações que vislumbram oportunidades de arbitragem e ganhos de capital no curto prazo
XPML11	XP Malls Fundo de Investimento Imobiliário – FII.
HGBS11	Hedge Brasil Shopping Fundo de Investimento Imobiliário.
HSML11	HSI Malls Fundo de Investimento Imobiliário.
XPLG11	XP Log Fundo de Investimento Imobiliário – FII.
BBPO11	BB Progressivo II Fundo de Investimento Imobiliário – FII.
BTLG11	BTG Pactual Logística Fundo de Investimento Imobiliário.
IRDM11	Fundo de Investimento Imobiliário Iridium Recebíveis Imobiliários.
BRCR11	Fundo de Investimento Imobiliário – FII BTG Pactual Corporate Office Fund.
RBED11	Fundo de Investimento Imobiliário Rio Bravo Renda Educacional.
GTWR11	Fundo de Investimento Imobiliário Green Towers.
HGRU11	CSHG Renda Urbana – Fundo de Investimentos Imobiliário – FII.
KNCR11	Kinea Rendimentos Imobiliários Fundo de Investimento Imobiliário – FII.
KNIP11	Kinea Índice de Preços Fundo de Investimento Imobiliário – FII.
SDIL11	Fundo de Investimento Imobiliário SDI Rio Bravo Renda Logística – FII.
HGRE11	CSHG Real Estate – Fundo de Investimento Imobiliário – FII.
HGLG11	CSHG Logística – Fundo de Investimento Imobiliário – FII.
BARI11	Fundo de Investimento Imobiliário Barigui Rendimentos Imobiliários I FII.
VILG11	Vinci Logística Fundo de Investimento Imobiliário – FII.
MCCI11	Fundo de Investimento Imobiliário Mauá Capital Recebíveis Imobiliários.
BRCO11	Bresco Logística Fundo de Investimento Imobiliário.
JSRE11	JS Real Estate Multigestão – FII.
VISC11	Vinci Shopping Centers Fundo de Investimento Imobiliário –FII.
VVPR11	Fundo de Investimento Imobiliário – V2 Properties.
SPVJ11	Fundo de Investimento Imobiliário Succespar Varejo.
XPIN11	XP Industrial Fundo de Investimento Imobiliário.
PVBI11	FII VBI PRI – Fundo de Investimento – VBI Prime Properties
FCFL11	Campus Faria Lima Fundo de Investimento Imobiliário - FII.
HGCR11	CSHG Recebíveis Imobiliários – Fundo de Investimento Imobiliário – FII.
YUFI11	Yuca Fundo de Investimento Imobiliário - FII.
CPTS11	Capitânia Securities II – Fundo de Investimento Imobiliário – FII.
VGIP11	Valora CRI Índice de Preço - Fundo de Investimento Imobiliário - FII.

JFLL11	JFL Living Fundo de Investimento Imobiliário.
ASMT11	Asa Metropolis Fundo de Investimento Imobiliário.
ARCT11	Riza Arctium Real Estate FII.
CCRF11	Canvas CRI – Fundo de Investimento Imobiliário
KNSC11	Kinea Securities - Fundo de Investimento Imobiliário
GTLG11	GTIS Brazil Logistics – Fundo de Investimento Imobiliário
URPR11	Urcá Prime Renda - Fundo de Investimento Imobiliário.
WHGR11	WHG Real Estate Fundo de Investimento Imobiliário.
IRDM11	Iridium Recebíveis Imobiliários - Fundo de Investimento Imobiliário.
ALZR11	Alianza Trust Renda Imobiliária - Fundo de Investimento Imobiliário.
ALZR13	Recibo de subscrição referente à 5ª (quinta) emissão de cotas do Alianza Trust Renda Imobiliária - Fundo de Investimento Imobiliário.
BCIA11	Bradesco Carteira Imobiliária Ativa - Fundo de Investimento Imobiliário.
KFOF11	Kinea Fundo de Fundos - Fundo de Investimento Imobiliário.
MGFF11	Mogno Fundo de Fundos - Fundo de Investimento Imobiliário.
RBRR11	Fundo de Investimento Imobiliário - FII RBR Rendimento High Grade
RBRF11	RBR Alpha Multiestratégia Real Estate - Fundo de Investimento Imobiliário.
XPCI11	XP Crédito Imobiliário - Fundo de Investimento Imobiliário.
XPSF11	XP Selection Fundo de Fundos - Fundo de Investimento Imobiliário.
APTO11	Navi Residencial Fundo de Investimento Imobiliário.
KNHY11	Kinea High Yield CRI Fundo de Investimento Imobiliário – FII.
GGRC11	GGR Covepi Renda Fundo de Investimento Imobiliário.
GGCR13	Recibo de subscrição referente à 5ª (quinta) emissão de cotas do GGR Covepi Renda Fundo de Investimento Imobiliário.
TRXF11	TRX Real Estate Fundo de Investimento Imobiliário - FII
TRXF13	Recibo de subscrição referente à 7ª (sétima) emissão de cotas TRX Real Estate Fundo de Investimento Imobiliário – FII.
CRI Assaí	CRI Assaí à taxa de CDI + 1,50% a.a.. O CRI possui 15 anos de prazo, e como lastro os contratos de locação atípicos cujos locatário é o Assaí. Como garantia, o CRI possui a (i) alienação fiduciária de imóveis (LTV atual de 45%) e (ii) cessão dos contratos de locação.
CRI JHSF	CRI JHSF à taxa de CDI + 1,50% a.a.. O CRI possui prazo de 7 anos, e como lastro, uma debênture com destinação imobiliária emitida pela JHSF Participações S.A. Como garantias, o CRI possui: (i) Alienação fiduciária dos imóveis (LTV máximo de 50% - apurado trimestralmente); (ii) Cessão fiduciária da totalidade dos direitos creditórios atuais e futuros provenientes dos imóveis; e (iii) Alienação fiduciária das cotas da SPE.



CREDIT SUISSE HEDGING-GRIFFO

Atendimento a investidoresri.imobiliario@cshg.com.br**Ouvidoria**

DDG: 0800 77 20 100



Este material foi preparado pela Credit Suisse Hedging-Griffo ("CSHG"), tem caráter meramente informativo e foi desenvolvido para uso exclusivo dos cotistas e/ou potenciais, dos Fundos Imobiliários geridos pela CSHG para fins de informação sobre as perspectivas e análises efetuadas pela área de gestão dos Fundos mencionados. Este material não deve ser entendido como análise de valor mobiliário, material promocional, solicitação de compra ou venda, oferta ou recomendação de qualquer ativo financeiro ou investimento ou sugestão de alocação ou adoção de estratégias por parte dos destinatários. As informações se referem às datas mencionadas e não serão atualizadas. Este material foi preparado com base em informações públicas, dados desenvolvidos internamente e outras fontes externas. A CSHG não garante a veracidade e integridade das informações e dos dados, tampouco garante que estejam livres de erros ou omissões. Os cenários e as visões apresentadas podem não se refletir nas estratégias de outros Fundos e carteiras geridas pela CSHG. Este material apresenta projeções de retorno, análises e cenários feitos com base em determinadas premissas. Ainda que a CSHG acredite que essas premissas sejam razoáveis e factíveis, não pode assegurar que sejam precisas ou válidas em condições de mercado no futuro ou, ainda, que todos os fatores relevantes tenham sido considerados na determinação dessas projeções, análises e cenários. Projeções não significam retornos futuros. Os retornos projetados, as análises, os cenários e as premissas se baseiam nas condições de mercado e em cenários econômicos correntes e passados, que podem variar significativamente no futuro. As análises aqui apresentadas não pretendem conter todas as informações relevantes e, dessa forma, representam uma visão limitada do mercado. O Produto apresentado pode ser considerado "Produto Complexo", nos termos da regulamentação em vigor, o qual poderá apresentar futuramente dificuldades na determinação de seu valor e/ou baixa liquidez. À medida que estes materiais contiverem declarações sobre o futuro, essas declarações irão referir-se a perspectivas futuras e estarão sujeitas a uma série de riscos e incertezas, não constituindo garantia de resultado/desempenho futuro. A CSHG não se responsabiliza por danos oriundos de erros, omissões ou alterações nos fatores de mercado. A rentabilidade obtida no passado não representa garantia de resultados futuros. A rentabilidade divulgada não é líquida de impostos. Fundos de investimento não contam com garantia do Administrador, do Gestor, de qualquer mecanismo de seguro ou do Fundo Garantidor de Créditos (FGC). Antes de realizar qualquer investimento, o cliente ou potencial cliente deverá se atentar aos relacionamentos e agentes envolvidos na estruturação e/ou distribuição do produto de investimento, assim como aos fatores de risco e potenciais conflitos de interesse descritos nos materiais oficiais. Tal responsabilidade de verificação e ciência recai exclusivamente sobre tal cliente ou potencial cliente. Leia o Regulamento antes de investir, em especial a seção fatores de risco. É vedada a cópia, distribuição ou reprodução total ou parcial deste material sem a prévia e expressa concordância da CSHG. ESTA PUBLICIDADE SEGUE O CÓDIGO ANBIMA DE REGULAÇÃO E MELHORES PRÁTICAS PARA ADMINISTRAÇÃO DE RECURSOS DE TERCEIROS. A VINCULAÇÃO DO SELO NÃO IMPLICA POR PARTE DA ANBIMA GARANTIA DE VERACIDADE DAS INFORMAÇÕES.