

interasset



LGCP11  
Relatório  
gerencial



LOGCP Inter  
Fundo  
de Investimento  
Imobiliário



## Principais Características

### Objetivo do Fundo

O Fundo tem por objeto a exploração de empreendimentos imobiliários voltados primordialmente para operações logísticas e industriais.

### Tributação

Pessoas físicas que detêm volume inferior a 10% do total do fundo, desde que o fundo possua, no mínimo, 50 cotistas e suas cotas sejam negociadas exclusivamente em Bolsa ou mercado de balcão organizado (Lei 11.196/05) são isentas de Imposto de Renda nos rendimentos distribuídos e tributadas em 20% de Imposto de Renda sobre eventual ganho de capital na venda da cota.

**Início do Fundo:** Novembro 2019

**Código B3:** LGCP11

**Razão Social:** LOGCP Fundo de Investimento Imobiliário

**CNPJ:** 34.598.181/0001-11

**Categoria ANBIMA:** FII de Renda Gestão Ativa Logístico

**Administrador:** Inter DTVM

**Público-Alvo:** Investidores em geral

**Taxa de Administração:** 0,46% a.a. que engloba os serviços do Administrador e do Consultor Imobiliário. A taxa referente ao Consultor Imobiliário é 0,30% a.a. à partir de jan/23, sendo 0,00% a.a. em 2020, 2021 e 2022.

## Highlights

Cota Patrimonial	Patrimônio Líquido	Rendimento mês	ABL
<b>R\$ 102,77</b> por cota	<b>R\$ 280,85</b> milhões	<b>R\$ 0,60</b> por cota	<b>80,6</b> Mil m <sup>2</sup>
Cota Mercado	Valor Mercado	Yield mês (%)	Inadimplência (%)
<b>R\$ 76,98</b> por cota	<b>R\$ 210,38</b> milhões	<b>0,78 %</b>	<b>1,4%</b>
Número de Cotistas	Número de cotas	Yield anualizado (%)	Vacância (%)
<b>14.950</b>	<b>2.732.860</b>	<b>9,35%</b>	<b>0,0%</b>



## Mensagem aos investidores

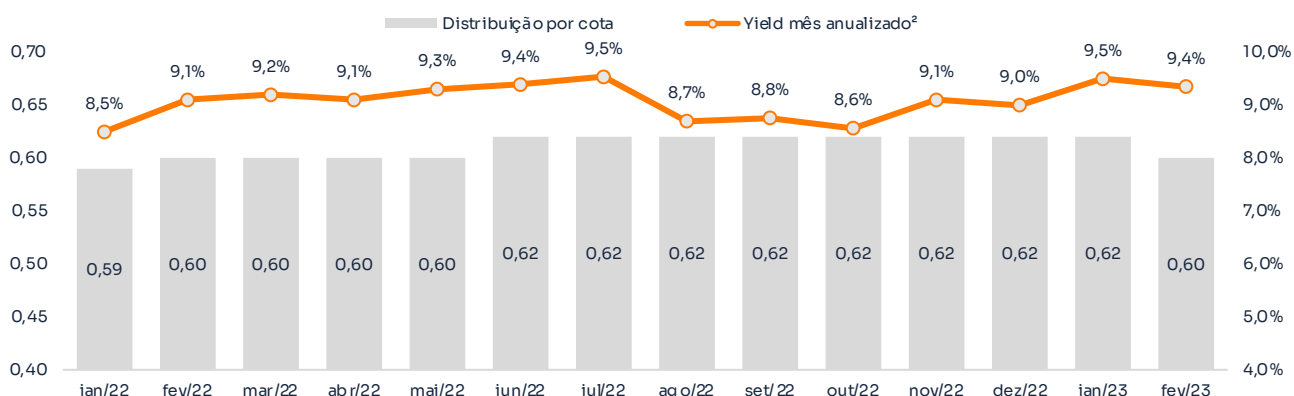
No mês de Fevereiro/23 foi declarado um rendimento de R\$0,60 por cota, que corresponde ao dividend yield anualizado de 9,35%. A receita de locação no mês foi de R\$ 1,78 milhão, sendo a receita distribuída de R\$1,64 milhão.

O Fundo está com a **vacância zerada há 12 meses** e uma **inadimplência acumulada desde o início do LGCP11 praticamente nula**.

O Fundo encerrou o mês, após a distribuição dos rendimentos, com uma reserva de resultado não distribuído acumulado de R\$ 560 mil, aproximadamente R\$ 0,21/Cota.

No mês de fev/23, o resultado de receitas de locação do fundo se manteve como o esperado, sem nenhuma mudança na base de inquilinos. Apesar disso, teve início o pagamento da taxa de gestão e taxa do administrador imobiliário do fundo, que somadas correspondem a 0,30% do patrimônio líquido ao ano. Além disso, houve também uma despesa extraordinária e pontual de comissão de locação, referente a um contrato assinado ano passado. Este valor já estava provisionado e foi utilizada parte das reservas de resultado não distribuído para compensar por esta despesa extraordinária na distribuição final.

## Evolução do rendimento



## Demonstração de Resultados

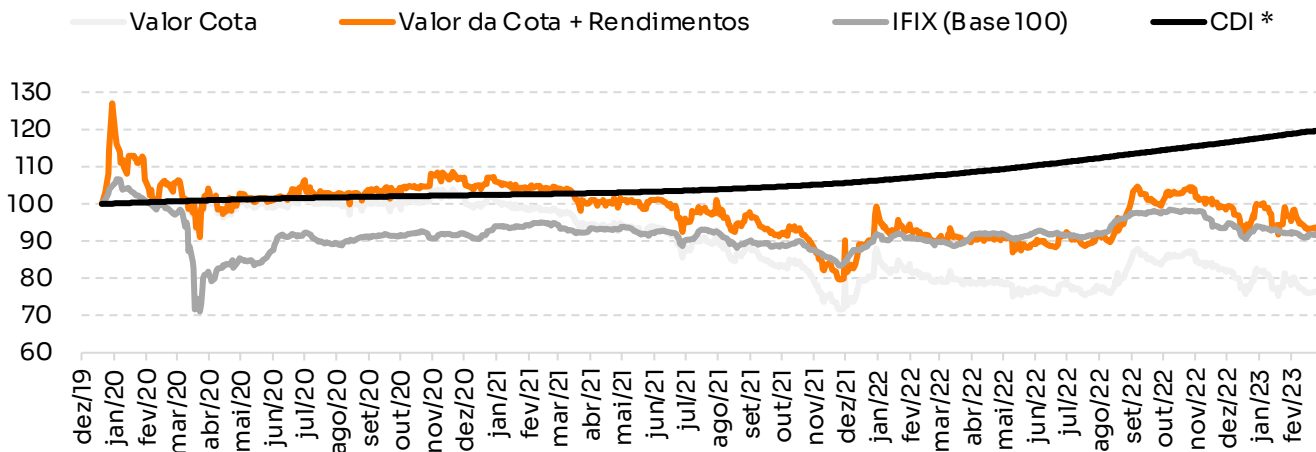
	1T22	2T22	3T22	4T22	jan/23	fev/23
<b>Receitas</b>	<b>5.072.282</b>	<b>5.105.290</b>	<b>5.276.766</b>	<b>5.411.459</b>	<b>1.786.562</b>	<b>1.782.392</b>
Despesas Imobiliárias	(28.944)	(9.245)	(4.990)	(10.593)	(5.838)	(97.452)
Despesas Operacionais	(130.449)	(123.031)	(127.124)	(139.068)	(67.620)	(124.654)
<b>Resultado Caixa</b>	<b>4.912.889</b>	<b>4.973.014</b>	<b>5.144.653</b>	<b>5.261.798</b>	<b>1.713.104</b>	<b>1.560.286</b>
Reserva	21.070	(791)	61.533	91.216		
Rendimento Distribuído	4.891.819	4.973.805	5.083.120	5.083.120	1.694.373	1.639.716
Distribuição por Cota	R\$ 1,79	R\$ 1,82	R\$ 1,86	R\$ 1,86	R\$ 0,62	R\$ 0,60

1. A rentabilidade esperada e passada não representa e nem deve ser considerada, a qualquer momento e sob qualquer hipótese, como promessa, garantia ou sugestão de rentabilidade futura

2. Distribuição por cota \* 12 / Cota a valor de mercado no fechamento do mês

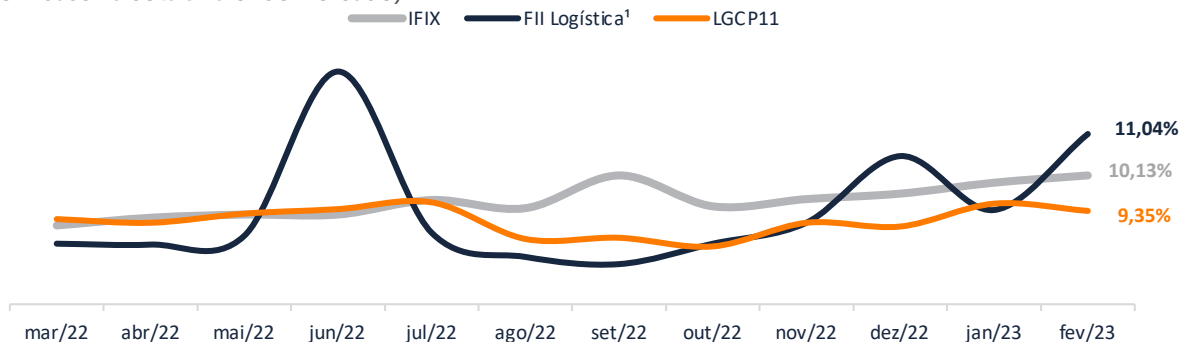
## Principais Indicadores

### Comparativo LGCP11, IFIX e CDI (Base 100)



### Comparativo Dividend Yield Anualizado

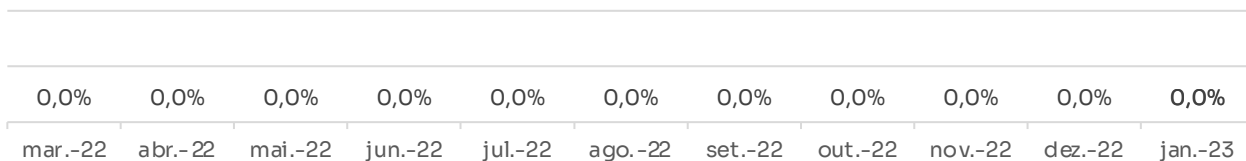
(Com base na cota a valor de mercado)



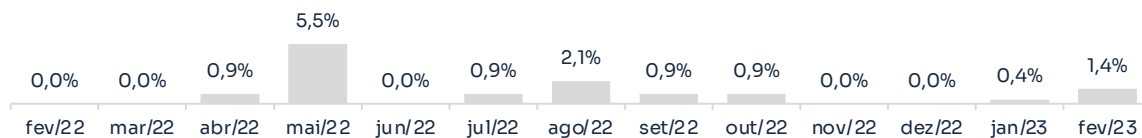
¹ Cesta de fundos logísticos: SDIL11, GGRC11, VILG11, LVBI11, XPLG11, BRCO11, HGLG11, XPIN11.

Em jun/22, o HGLG teve uma distribuição extraordinária de R\$ 3,30, se considerarmos a distribuição típica de R\$ 1,10, o Yield médio dos fundos logísticos seria de 9,21%.

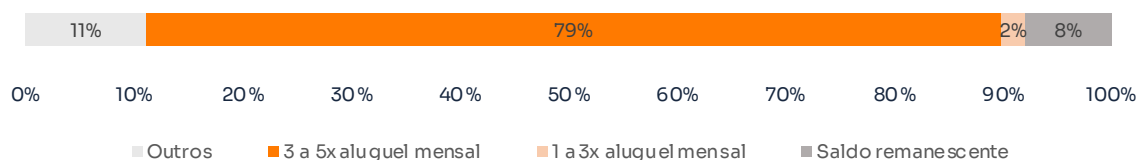
### Evolução da Vacância Física (%)



### Evolução da Inadimplência (%)



### Tipo de Multa (% Receita)



## Vencimento dos Contratos



**1,2 mês**

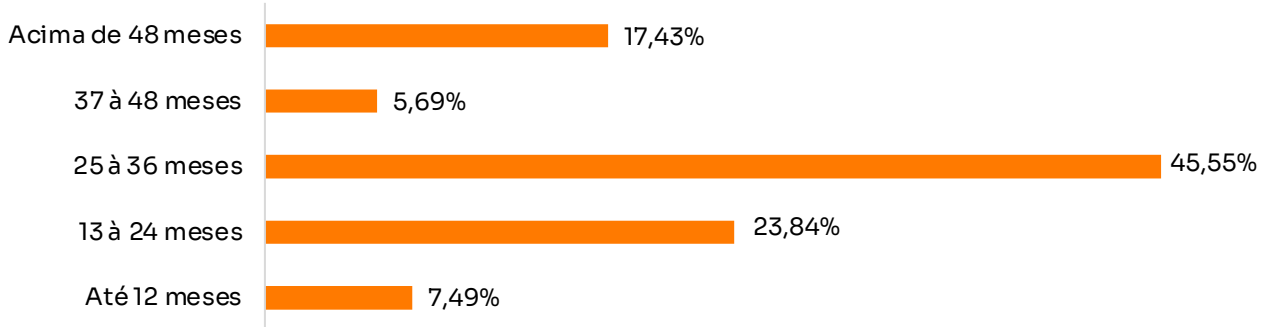
Foi o prazo médio de relocação de ocupações distratadas **desde o início do FII.**



**8,4 mil m<sup>2</sup> ABL – % FII**

Totalizando **1 contrato** renovado pela equipe comercial da Administradora Imobiliária em 2023.

### Vencimento dos Contratos (% da receita de locação)



### Contratos com vencimentos em até 12 meses (% ABL):

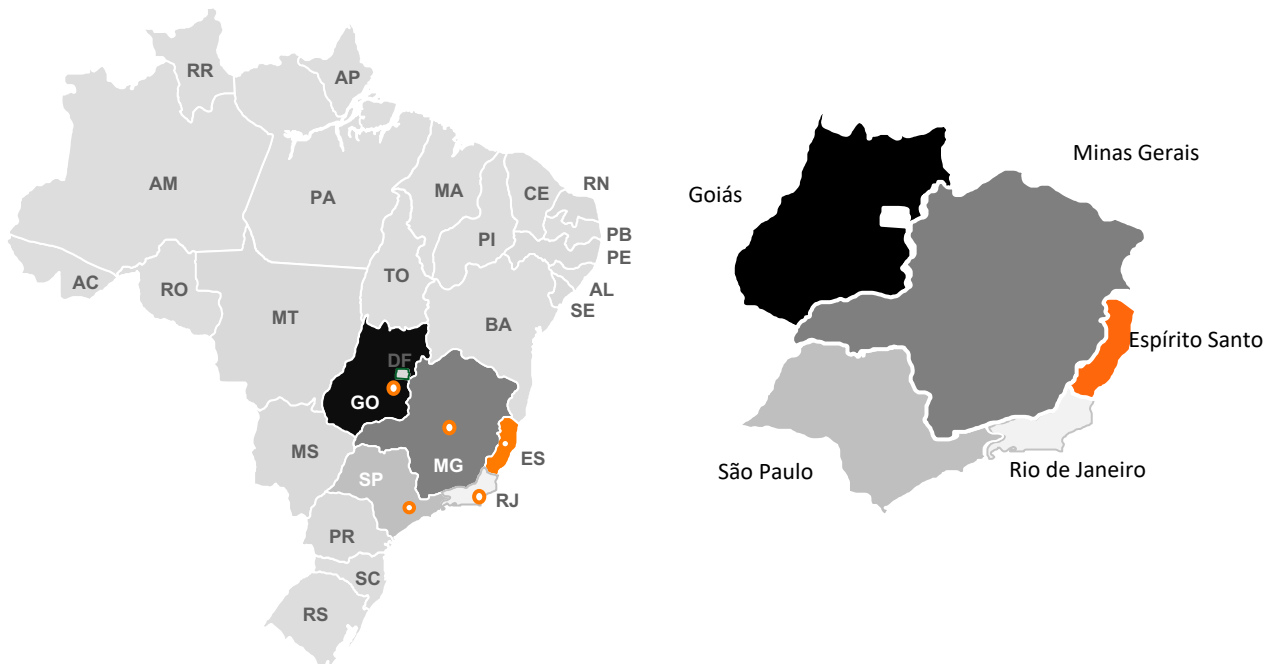
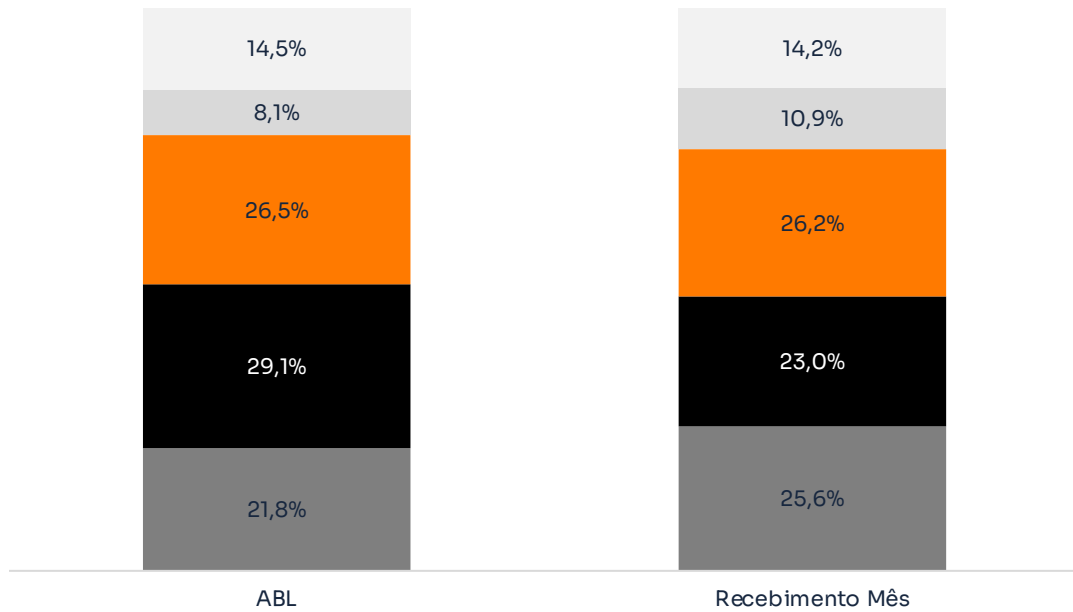
Empreendimento	Cliente	Anos em nosso portfólio	ABL - % FII	% - Sobre o ABL FII	Sector de Atuação
LOG Contagem I	Cliente 1	8	1.063	1,3%	Farmacêutico e médico-hospitalar
LOG Contagem I	Cliente 2	6	455	0,6%	Alimentos e bebidas
LOG Goiânia	Cliente 1	9	430	0,5%	Transporte
LOG Goiânia	Cliente 2	9	830	1,0%	Farmacêutico e médico-hospitalar
LOG Goiânia	Cliente 3	6	1.795	2,2%	Transporte
LOG Goiânia	Cliente 4	6	821	1,0%	Transporte
LOG Goiânia	Cliente 5	6	415	0,5%	Farmacêutico e médico-hospitalar
LOG Goiânia	Cliente 6	5	859	1,1%	Logística
LOG Goiânia	Cliente 7	5	425	0,5%	Transporte
LOG Goiânia	Cliente 8	4	851	1,1%	Transporte
LOG Goiânia	Cliente 9	3	1.618	2,0%	Produtos e serviços para animais
LOG Goiânia	Cliente 10	3	974	1,2%	Transporte
LOG Goiânia	Cliente 11	3	487	0,6%	Logística
LOG Viana	Cliente 1	7	1.029	1,3%	Atacadista
LOG Viana	Cliente 2	2	684	0,8%	Atacadista
LOG Gaiolli	Cliente 1	3	400	0,5%	Logística
LOG Rio Campo Grande	Cliente 1	5	354	0,4%	Guarda documental
LOG Rio Campo Grande	Cliente 2	5	354	0,4%	Energia e Telecomunicações
LOG Rio Campo Grande	Cliente 3	5	1.416	1,8%	Alimentos e bebidas
LOG Rio Campo Grande	Cliente 4	4	354	0,4%	Equipamentos, ferramentas e peças
			<b>15.617</b>	<b>19,4%</b>	



## Distribuição Geográfica

(mil m<sup>2</sup> de ABL e R\$ mil)

■ LOG Contagem I ■ LOG Goiânia ■ LOG Viana ■ LOG Gaiolli ■ LOG Rio Campo Grande



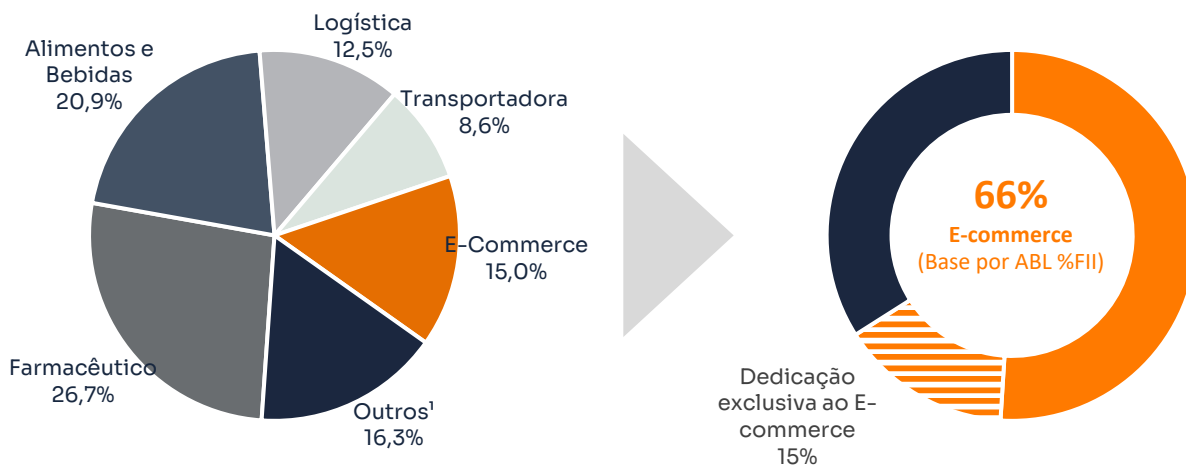
## Locatários e Mercado

Nosso portfólio é composto por uma **base diversificada** de locatários com diversos setores de atuação. Os **5 maiores** clientes representam **39% do ABL do Fundo**, um deles é um **BTS no ramo Farmacêutico** e os demais estão presentes predominantemente nos setores de E-commerce, Alimentos e Bebidas e Logística.

Aqueles clientes com **dedicação exclusiva ao e-commerce** representam 15% do nosso portfólio. Além disso, temos os clientes que possuem operações ligadas indiretamente ao crescimento do comércio eletrônico, que representam 66% da carteira.

### Setor de Atuação dos Locatários

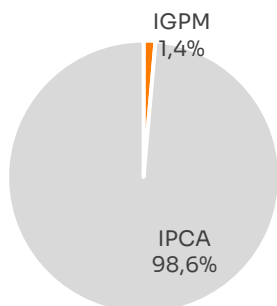
(%ABL)



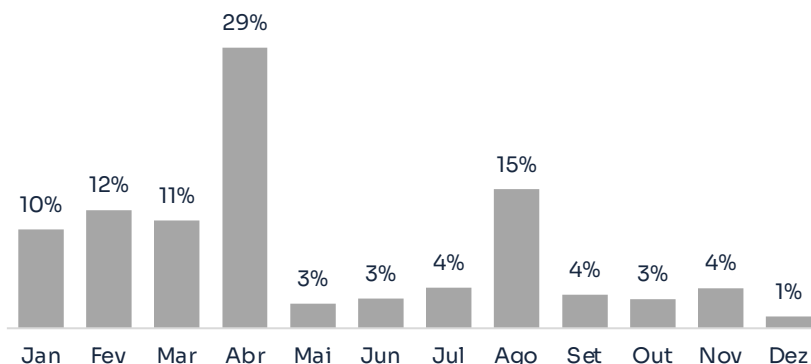
<sup>1</sup> Transportadora, Beleza e Estética, Bens de Consumo, Construção Civil, Produtos Veterinários, Guarda Documental, Tecnologia da Informação, Comércio de Embalagens, Equipamentos, Máquinas e Peças, Energia e Telecomunicações e Varejo

### Correção Contratos

(% ativos)



### Mês de Reajuste (% receita)



# Portfólio Imobiliário



**5** ESTADOS

2 REGIÕES



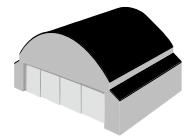
**80,6**

Mil m<sup>2</sup> ABL % FII



**53**

clientes



**23**

Galpões **Modulares**



**Portaria blindada 24h**

Circuito fechado de TV, que proporciona maior economia e segurança



**Operação Modular e Flexível**

Galpões modulares permitem uma melhor negociação comercial e rápida absorção



**Diversificação Geográfica**

Presente também em mercados menos competitivos, atendendo uma demanda de clientes de alta relevância



**Pé direito diferenciado**

Até 12 metros



**Base de Apoio**

Edificações como restaurante, portaria, serviços de jardinagem, limpeza e manutenção em geral





**CONTAGEM I**  
MINAS GERAIS



**SERVIÇOS:**

Portaria com guarita blindada, vigilância com circuito fechado de televisão, restaurante, vestiários, subestação, castelo d'água, áreas ajardinadas com paisagismo, DML, casa de máquinas, além de ser completamente cercado por muros

*Endereço: Rua Simão Antônio nº 149, Cincão, Contagem – MG*

Classe	A	Galpões	6
Cidade	Contagem/MG	Módulos	16
ABL Total	58.417 m <sup>2</sup>	Nivelado a Laser	Sim
Participação LGCP11	30%	Nº Clientes	10
Data Aquisição	19/12/2019	Vacância	0%
Conclusão do Imóvel	Fev/2011	Capacidade do Piso	6 ton/m <sup>2</sup>
Pé Direito	12 m	Contratos	100% Típicos

**PRINCIPAIS CLIENTES:**



**GOIÂNIA**  
GOIÁS



**SERVIÇOS:**

Portaria com guarita blindada, vigilância com circuito fechado de televisão, restaurante, vestiários, subestação, castelo d'água, áreas ajardinadas com paisagismo, DML, casa de máquinas, além de ser completamente cercado por muros

*Endereço: BR-153 Km 5,5, Bairro Fazenda Retiro, Goiânia – GO*

Classe	A	Galpões	9
Cidade	Goiânia/GO	Módulos	40
ABL Total	78.214 m <sup>2</sup>	Nivelado a Laser	Sim
Participação LGCP11	30%	Nº Clientes	26
Data Aquisição	19/12/2019	Vacância	0%
Conclusão do Imóvel	Dez/2019	Capacidade do Piso	6 ton/m <sup>2</sup>
Pé Direito	Maior que 9 m	Contratos	100% Típicos

**PRINCIPAIS CLIENTES:**



**VIANA**  
ESPÍRITO SANTO



**SERVIÇOS:**

Portaria com guarita blindada, circuito fechado de televisão, restaurante, vestiários, subestação, castelo d'água, áreas ajardinadas com paisagismo, DML, casa de máquinas, além de ser completamente cercado por muros.

*Endereço: BR 262 nº 222, Bairro Vila Bethânia, Viana – ES*

Classe	A	Galpões	4
Cidade	Viana/ES	Módulos	21
ABL Total	60.987 m <sup>2</sup>	Nivelado a Laser	Sim
Participação LGCP11	35%	Nº Clientes	7
Data Aquisição	19/12/2019	Vacância	0%
Conclusão do Imóvel	Set/2014	Capacidade do Piso	6 ton/m <sup>2</sup>
Pé Direito	12 m	Contratos	100% Típicos

**PRINCIPAIS CLIENTES:**





**GAIOLLI**  
SÃO PAULO


**SERVIÇOS:**

Portaria com guarita blindada; subestação de energia; castelo d'água; áreas permeáveis; acesso e circulação de veículos e pedestres; DML; casa de máquinas e gerador; restaurante e vestiários, além de ser completamente cercado por muros.

Endereço: Avenida Amâncio Gaiolli nº 426, Bairro Água Chata, Guarulhos – SP

Classe	A	Galpões	2
Cidade	Guarulhos	Módulos	15
ABL Total	32.988 m <sup>2</sup>	Nivelado a Laser	Sim
Participação LGCP11	19,8%	Nº Clientes	5
Data Aquisição	01/12/2020	Vacância	0%
Conclusão do Imóvel	Mar/2012	Capacidade do Piso	6 ton/m <sup>2</sup>
Pé Direito	12 m	Contratos	100% Típicos

**PRINCIPAIS CLIENTES:**



**RIO CAMPO GRANDE**  
Rio de Janeiro

**SERVIÇOS:**

Portaria com guarita blindada, circuito fechado de televisão, restaurante, vestiários, subestação, castelo d'água, áreas ajardinadas com paisagismo, DML, casa de máquinas, além de ser completamente cercado por muros.

Endereço: Av. Brasil nº 41.432, Bairro Campo Grande, Rio de Janeiro – RJ

Classe	A	Galpões	2
Cidade	Rio de Janeiro	Módulos	18
ABL Total	52.867 m <sup>2</sup>	Nivelado a Laser	Sim
Participação LGCP11	22,1%	Nº Clientes	7
Data Aquisição	01/12/2020	Vacância	0%
Conclusão do Imóvel	Mar/2020	Capacidade do Piso	6 ton/m <sup>2</sup>
Pé Direito	12/10 m	Contratos	45% Típico 55% Atípico

**PRINCIPAIS CLIENTES:**



## Glossário

<b>ABL (Área Bruta Locável)</b>	Corresponde às áreas disponíveis para locação.
<b>Cota Valor de Mercado</b>	Valor da cota no mercado secundário na data de fechamento do relatório.
<b>Despesas Imobiliárias</b>	Compreende despesas diretamente relacionadas aos imóveis, tais como: condomínio, IPTU, taxas, seguros, energia, intermediações, entre outros.
<b>Despesas Operacionais</b>	Compreende despesas diretamente relacionadas ao Fundo, tais como taxa de administração, honorários jurídicos, assessoria técnica, assessoria imobiliária, contábil, taxas da CVM e B3, entre outros.
<b>Dividend Yield Anualizado</b>	Representa a rentabilidade relativa dos rendimentos pagos aos cotistas do Fundo no último mês multiplicado por 12 meses, dividido pelo valor da última emissão da cota.
<b>Ganhos de Capital Bruto</b>	Compreende o lucro contábil na venda de imóveis, fundos de investimento imobiliário, CRI e LCI brutos e outros ativos mobiliários.
<b>IFI-E</b>	O IFI-E é um benchmark elaborado pelo Banco Inter dos fundo imobiliários classificados na Anbima como "FII de Renda", que investem pelo menos 2/3 do seu patrimônio em empreendimentos para locação.
<b>Receita de Locação</b>	Compreende aluguéis, aluguéis em atraso e recuperações, adiantamentos, multas e receitas obtidas por meio da exploração das áreas comuns dos empreendimentos.
<b>Rendimento Mobiliário</b>	Compreende os ganhos com rendimento de fundos imobiliários, CRI, LCI e fundos de renda fixa líquidos de IR e outros rendimentos extraordinários.
<b>Reserva para Manutenções</b>	Fundo de reserva para manutenção dos ativos.
<b>Resultado</b>	Compreende os ganhos financeiros gerados pelo Fundo no período.
<b>Retorno Mensal Total</b>	Retorno considerando ganho de capital e rendimentos distribuídos.
<b>Valor de Mercado</b>	Valor da cota de mercado multiplicado pela quantidade de cotas do Fundo.
<b>Vacância Física</b>	Compreende a porcentagem da área bruta locável vaga em m <sup>2</sup> dentre a área bruta locável total do Fundo.
<b>Volume Médio Negociado (dia)</b>	Volume médio diário negociado em Bolsa desde a primeira data de negociação do Fundo.

# Disclaimer

Pretende-se com este material apenas divulgar informações e dar transparência à gestão executada pela Inter Asset Gestão de Recursos Ltda. não significando oferta de compra ou venda de cotas do fundo. As informações contidas nesse material estão em consonância com o regulamento, porém não o substituem. Leia o prospecto e o regulamento antes de investir, com especial atenção para as cláusulas relativas ao objetivo e à política de investimento do fundo, bem como das disposições acerca dos fatores de risco a que o fundo está exposto. Antes de tomar uma decisão de investimento de recursos no fundo, os investidores devem, considerando sua própria situação financeira, seus objetivos de investimento e o seu perfil de risco, avaliar, cuidadosamente, todas as informações disponíveis no prospecto e no regulamento do fundo. O mercado secundário para negociação de cotas de fundos de investimento de infraestrutura listado pode apresentar baixa liquidez e não há nenhuma garantia de que existirá no futuro um mercado para negociação das cotas que permita aos cotistas sua alienação, caso estes decidam pelo desinvestimento. Dessa forma, os cotistas podem ter dificuldade em realizar a venda das suas cotas no mercado secundário, ou obter preços reduzidos na venda de suas cotas. Adicionalmente, os fundos de investimento de infraestrutura listados são constituídos sob a forma de condomínio fechado, não admitindo o resgate a qualquer tempo de suas cotas. O investimento do fundo de investimento de que trata este material apresenta riscos para o investidor. Ainda que a instituição administradora mantenha sistema de gerenciamento de riscos, não há garantia de completa eliminação da possibilidade de perdas para o fundo e para o investidor. O fundo de investimento de que trata este material não conta com garantia da instituição administradora, do gestor, do custodiante, de quaisquer outros terceiros, de mecanismos de seguro ou fundo garantidores de crédito - FGC. A rentabilidade passada não representa garantia de rentabilidade futura. Quaisquer outras informações ou esclarecimentos sobre o Fundo poderão ser obtidos com o Administrador e o Gestor, através dos e-mails: [ri.fii@interdtvm.com.br](mailto:ri.fii@interdtvm.com.br) e [ri@interasset.com.br](mailto:ri@interasset.com.br)

Site: <https://www.interasset.com.br/fundos-imobiliarios/luggo>

Contato: [ri@interasset.com.br](mailto:ri@interasset.com.br)

**inter**asset **inter**dtvm

Signatory of:

