



FII RIO NEGRO (R N G O 1 1)

INVESTIMENTOS IMOBILIÁRIOS

OBJETIVO E POLÍTICA DO FUNDO

O FII Rio Negro é proprietário do Edifício Padauri, Edifício Demini e Deck Park do Condomínio Centro Administrativo Rio Negro. O objetivo primário do Fundo é auferir renda imobiliária através de contratos de locação com inquilinos dos imóveis e distribuir aos cotistas do Fundo.

A parcela do patrimônio do Fundo não aplicada nos Ativos Imobiliários poderá ser aplicada em ativos de renda fixa, quais sejam:

- I. títulos públicos federais,
- II. operações compromissadas lastreadas nesses títulos, e
- III. títulos de emissão ou coobrigação de instituição financeira, incluindo certificados de depósito bancário (CDB) ("Ativos de Renda Fixa, e em conjunto com os Ativos Imobiliários "Ativos").

A aquisição de Ativos de Renda Fixa de emissão da Instituição Administradora e da Gestora, se houver, dependerá de aprovação prévia dos Cotistas em Assembleia Geral, e desde que possuam classificação de risco superior a "AA" pela Standard & Poor's, pela Fitch ou pela Moody's, em escala local.

COMENTÁRIOS DO GESTOR

No mês de janeiro de 2019, a receita imobiliária do Fundo foi de 1,4 milhão de reais, porém houve adiantamento em dezembro de 2018 no valor de 120 mil reais. A distribuição de rendimentos do Fundo se manteve em R\$ 0,48/cota, o que representa um Dividend Yield anualizado de 7,0% a.a., com base na cota em 31/01/2019.

A vacância do Fundo em janeiro fechou em 9,9%, contra uma vacância de mercado de aproximadamente 29,5%, segundo dados da Buildings. A vacância projetada, contemplando todas as movimentações de inquilinos já divulgadas ao mercado, é de 19,5%. Porém, não está previsto uma redução na distribuição de rendimentos no 1º semestre de 2019, sendo importante ressaltar essa manutenção da distribuição é uma estimativa baseada nas atuais condições e, assim, não representa qualquer garantia de rendimento.

DADOS DO FUNDO

	jan/19	dez/18	jan/18
Valor da Cota	R\$ 82,37	R\$ 84,70	R\$ 93,50
Quantidade de Cotas	2.676.000	2.676.000	2.676.000
Valor de Mercado	R\$ 220.422.120	R\$ 226.657.200	R\$ 250.206.000

LIQUIDEZ

	Mês	Ano	12 meses
Volume Negociado	R\$ 7.096.826	R\$ 7.096.826	R\$ 84.423.070
Giro (% de cotas negociadas)	3,20%	3,20%	36,94%
Presença em Pregões	100%	100%	100%

DEMONSTRAÇÃO DE RESULTADO

	Mês	Ano	12 meses
Receita Imobiliária	R\$ 1.415.292	R\$ 1.415.292	R\$ 19.032.590
Receita Financeira	R\$ 15.318	R\$ 15.318	R\$ 156.517
Despesas	-R\$ 205.378	-R\$ 205.378	-R\$ 2.733.583
Resultado	R\$ 1.225.232	R\$ 1.225.232	R\$ 16.455.525
Resultado por cota	R\$ 0,4579	R\$ 0,4579	R\$ 6,1493
Rendimento por cota ¹	R\$ 0,4800	R\$ 0,4800	R\$ 6,0600
Resultado Acumulado ²	-R\$ 0,0221	-R\$ 0,0221	R\$ 0,0893

¹ Rendimento anunciado do período indicado.

² Diferença entre o Resultado do período e Rendimento Anunciado no período indicado.

DISTRIBUIÇÃO DE RENDIMENTOS

ANO	JAN	FEV	MAR	ABR	MAI	JUN	JUL	AGO	SET	OUT	NOV	DEZ
2019	0,48											
2018	0,54	0,54	0,54	0,54	0,54	0,54	0,44	0,52	0,48	0,48	0,48	0,48
Δ^3	-11,11%	N/A	N/A	N/A	N/A	N/A	N/A	N/A	N/A	N/A	N/A	N/A

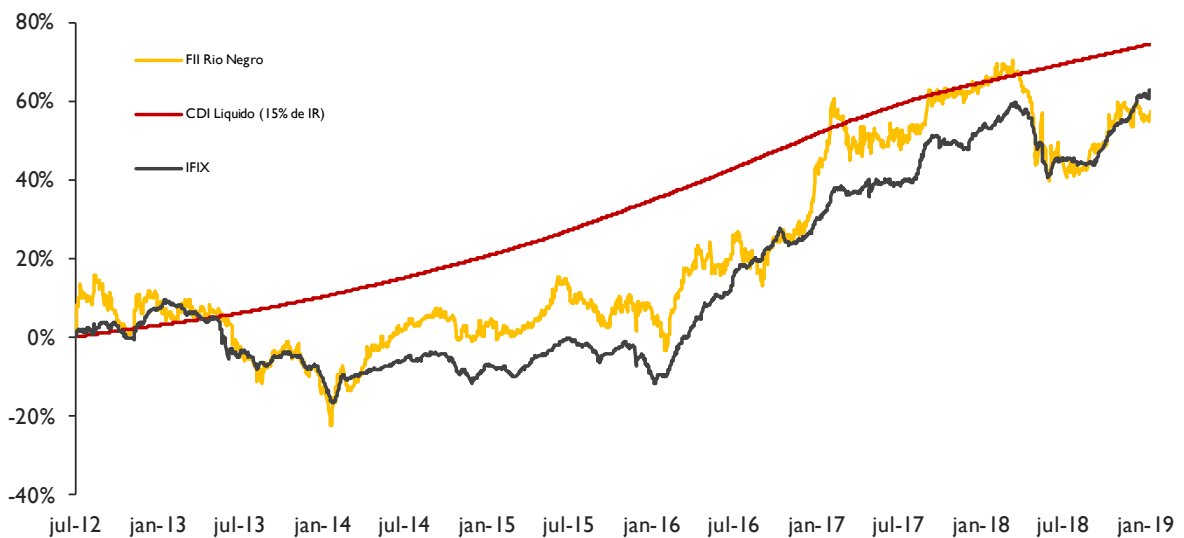
³ Variação comparativa entre meses de 2017 e 2018.

RENTABILIDADE

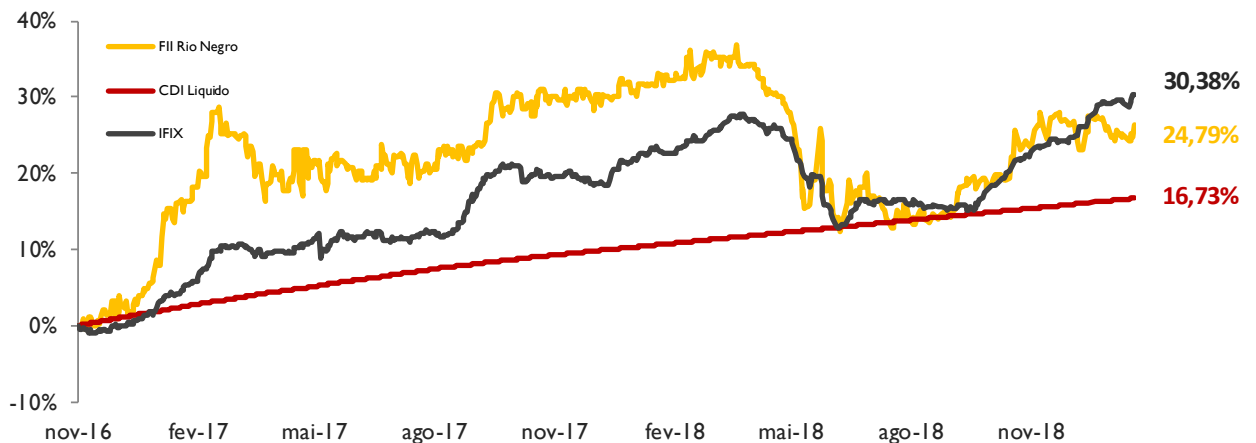
rentabilidade total ⁴	mês	Ano	12 meses	desde o início
FII Rio Negro	-2,20%	-2,20%	-5,31%	55,51%
IFIX	2,47%	2,47%	5,45%	62,64%
rentabilidade das distribuições de rendimento ⁵	mês	ano	12 meses	desde o início
FII Rio Negro	0,57%	0,57%	6,55%	53,61%
CDI líquido (15% de IR)	0,48%	0,48%	5,42%	74,43%

⁴ Rentabilidade calculada a através do método da cota ajustada, ou seja, assume-se que o proventos pagos são reinvestidos no próprio FII.

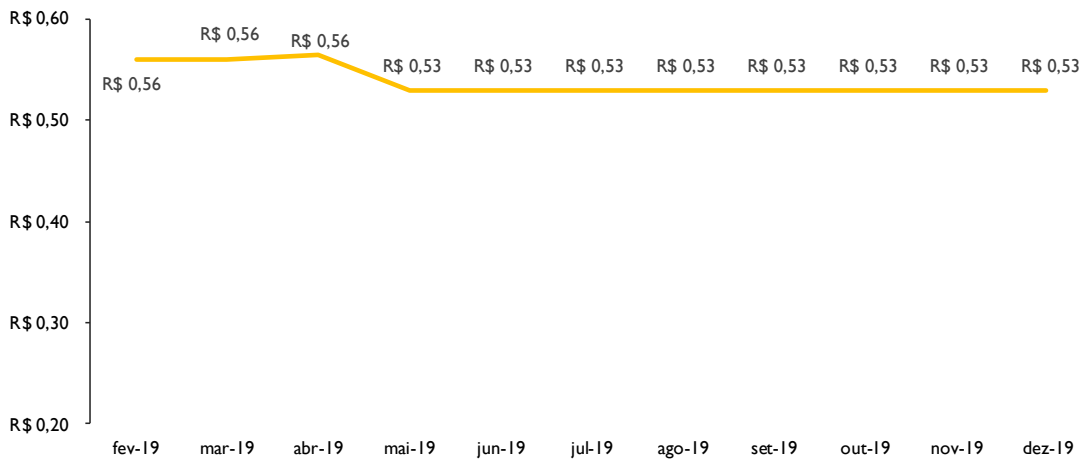
⁵ Rentabilidade calculada através da soma dos rendimentos pagos divididos pelo valor da cota adquirida em mercado secundário no fim do mês anterior ao período correspondente.



RENTABILIDADE SOB GESTÃO RIO BRAVO (DESDE 14 / 11 / 2016)



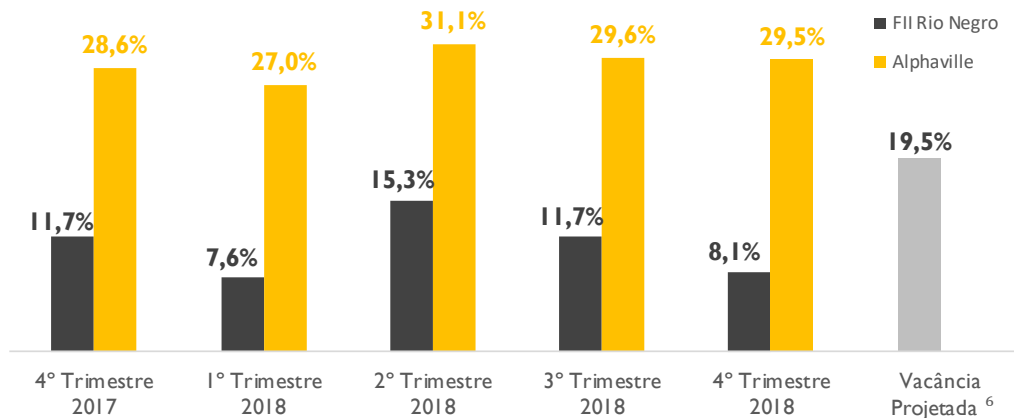
EXPECTATIVA FUTURA DE RECEITA IMOBILIÁRIA



(I) A expectativa futura de receita com aluguel contida no gráfico acima é uma estimativa baseada nas atuais condições e não representa qualquer garantia de receita futura, estando sujeita, portanto, às condições de mercado;
 (II) A expectativa ora demonstrada não contempla eventuais desembolsos com a intermediação e/ou reajuste anual de locação, representando apenas o valor que o Fundo receberá de aluguel sem que sejam consideradas quaisquer despesas, não se tratando de garantia de rendimento;

VACÂNCIA

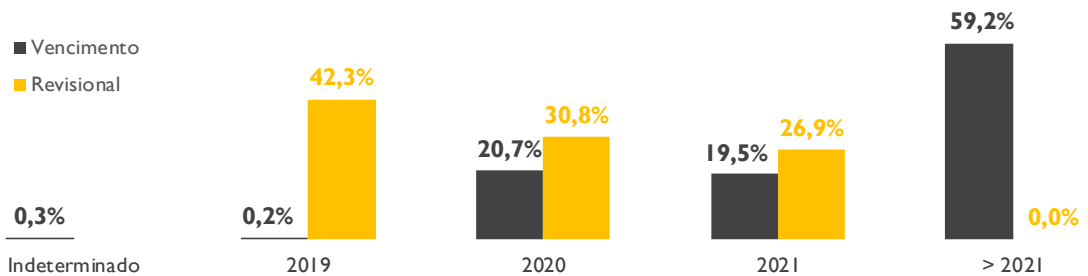
Refere-se à comparação entre a vacância do empreendimento e o mercado de lajes corporativas AAA, AA e A de Alphaville no fechamento de cada trimestre. A vacância do fundo é obtida através da razão entre área vaga e área total do FII. Fonte de Vacância - Regional: Buildings.



6 A Vacância Projetada contempla todas as movimentações de inquilinos já divulgadas ao mercado.

CONTRATOS

Percentual dos vencimentos e revisionais dos contratos pela área bruta locável (ABL):



Todos os contratos são reajustados por IGP-M (FGV) e são de característica Típica.

PATRIMÔNIO DO FUNDO



O FII é proprietário de duas das quatro torres comerciais do denominado "Centro Administrativo Rio Negro", além do "Deck Park" (torre destinada a estacionamento) e das lojas. Os edifícios possuem certificação LEED, espaço de eventos, conveniência, opções de gastronomia, paisagismo, central de água gelada, heliponto, 8 elevadores por edifício, segurança (64 câmeras CFTV), mais de 2 mil vagas de garagem, gerenciamento eletrônico de iluminação e refrigeração.

Dados Técnicos dos Empreendimentos

ABL: 33.691 m²

Vagas de Garagem: 744 vagas do Deck Park + 1.566 do condomínio

LOCATÁRIOS

EDIFÍCIO PADAURI (BLOCO B)			
Conj.	Locatário	ABL	Vencimento
1° - 11	Wipro do Brasil	751	28/02/2025
1° - 12	Wipro do Brasil	551	28/02/2025
2° - 21	Gol Smiles S.A	611	31/07/2022
2° - 22	Gol Smiles S.A	611	31/07/2022
3° - 31	Brasil Pré Pagamentos	611	31/10/2022
3° - 32	Brasil Pré Pagamentos	611	31/10/2022
4° - 41	Gol Smiles S.A	611	31/07/2022
4° - 42	Vago	611	
5° - 51	Vago	611	
5° - 52	Petraroli Advogados	611	30/09/2022
6° - 61	Atlantica Hotels	611	28/02/2023
6° - 62	Vago	611	
7° - 71	C&A Modas Ltda	611	30/06/2019
7° - 72	Vago	611	
8° - 81	Warner Bros	611	31/12/2021
8° - 82	Warner Bros	611	31/12/2021
9° - 91	Warner Bros	611	31/12/2021
9° - 92	Warner Bros	611	31/12/2021
10° - 101	GFT Brasil	611	30/09/2020
10° - 102	GFT Brasil	611	30/09/2020
11° - 111	GFT Brasil	611	30/11/2021
11° - 112	Vago	611	
12° - 121	Cleartech Ltda	611	31/01/2026
12° - 122	Cleartech Ltda	611	31/01/2026
13° - 131	Atlantica Hotels	611	28/02/2023
13° - 132	Atlantica Hotels	611	28/02/2023
ABL Total		15.964 m²	
ABL Vago		3.055 m²	
Vacância do Edifício Padauri		19,1%	

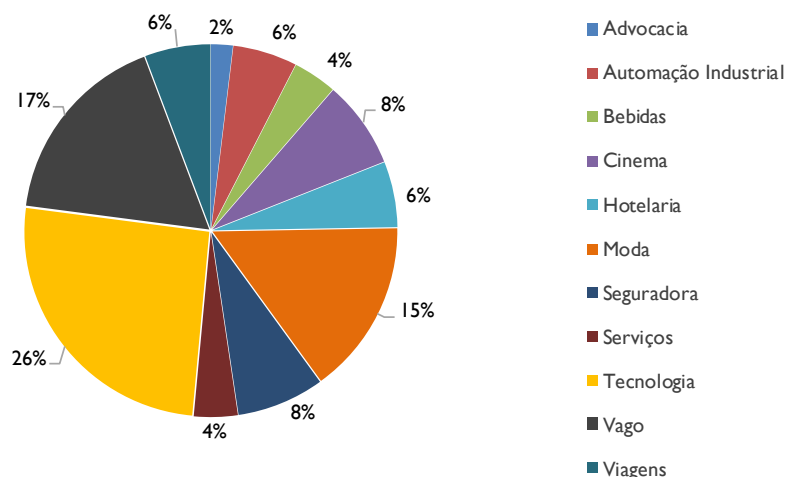
LOJAS			
Núm.	Locatário	ABL	Vencimento
1	Banco Bradesco S/A	75	01/06/2024
2	Vago	292	
3	Belezeria Brasil	75	31/10/2019
4	Majerção Louge Bar	756	22/07/2020
5	Mattos Cafeteria	83	22/04/2000
6	Oliveira e Dauria Rest.	149	31/03/2021
7	Vit Restaurante	290	31/05/2021
ABL Total		1.719 m²	
ABL Vago		292 m²	
Vacância das Lojas		17,0%	

EDIFÍCIO DEMINI (BLOCO C)			
Conj.	Locatário	ABL	Vencimento
1° - 11	Web Prêmios (em desocupação)	772	31/01/2020
1° - 12	Yokogawa	574	31/03/2021
2° - 21	Yokogawa	611	31/03/2021
2° - 22	Yokogawa	611	31/03/2021
3° - 31	Assurant	611	31/07/2023
3° - 32	Assurant	611	31/07/2023
4° - 41	Neoris (em desocupação)	611	30/06/2020
4° - 42	5WI	611	31/07/2021
5° - 51	Assurant	611	31/07/2023
5° - 52	Assurant	611	31/07/2023
6° - 61	Campari do Brasil	611	31/07/2020
6° - 62	Campari do Brasil	611	31/07/2020
7° - 71	Web Prêmios (em desocupação)	611	31/07/2020
7° - 72	Web Prêmios (em desocupação)	611	31/07/2020
8° - 81	Adidas do Brasil	611	31/12/2022
8° - 82	Adidas do Brasil	611	31/12/2022
9° - 91	Adidas do Brasil	611	30/04/2020
9° - 92	Adidas do Brasil	611	30/04/2020
10° - 101	Adidas do Brasil	611	30/04/2020
10° - 102	Adidas do Brasil	611	30/04/2020
11° - 111	Web Prêmios (em desocupação)	611	31/07/2020
11° - 112	C&A Modas Ltda	611	31/12/2018
12° - 121	Web Prêmios	611	31/12/2024
12° - 122	Web Prêmios	611	31/12/2024
13° - 131	Web Prêmios	611	31/12/2024
13° - 132	Web Prêmios	611	31/12/2024
ABL Total		16.008 m²	
ABL Vago		0 m²	
Vacância do Edifício Demini		0,0%	

Vacância em Janeiro

Edifícios	9,6%
Edifícios + Lojas	9,9%

A Área Bruta Locável (ABL) dos Locatários por setor de atuação:



INFORMAÇÕES DO PRODUTO

Administrador e Gestor • Rio Bravo Investimentos DTVM Ltda.

Auditor independente • Ernst & Young

Escriturador das Cotas • Itaú Securities Services

Taxa de Administração e Gestão • 0,2% a.a. sobre o Patrimônio Líquido – Mín. Mensal R\$ 25.000,00

Taxa de Performance • Não há

Patrimônio Líquido (01/2019) • R\$ 250.564.141,44

Número de Cotistas (01/2019) • 12.225

CONTATOS

RELAÇÃO COM INVESTIDORES

(11 3509 6620

RI@riobravo.com.br

OUVIDORIA

11 0800 722 9910

ouvidoria@riobravo.com.br

DEMAIS INFORMAÇÕES

[PROSPECTO](#)

[REGULAMENTO](#)

[SITE DO FUNDO](#)

[CADASTRE-SE EM NOSSO MAILING IMOBILIÁRIO](#)



Ao investidor é recomendada a leitura cuidadosa do prospecto e do regulamento do fundo de investimento ao aplicar seus recursos. • Para avaliação do desempenho de fundo(s) de investimento(s), é recomendável uma análise de, no mínimo, 12 (doze) meses. • Este site tem um caráter meramente informativo e não deve ser considerado como uma oferta de aquisição de cotas dos fundos de investimentos. • Performance passada não é garantia de ganhos no futuro. Os investimentos em fundos não são garantidos pelo administrador ou por qualquer mecanismo de seguro ou, ainda, pelo Fundo Garantidor de Crédito - FGC. • A Rio Bravo Investimentos DTVM Ltda. não se responsabiliza por quaisquer decisões tomadas tendo como base os dados neste site. • Todo o material aqui contido, incluindo os textos, gráficos, imagens e qualquer outro material de comunicação audiovisual são de propriedade única e exclusiva da Rio Bravo, bem como quaisquer informações, relatórios, produtos e serviços, que conjuntamente compõem valiosa propriedade intelectual da Rio Bravo. • Não é permitido qualquer tipo de adulteração sem o expresse e escrito consentimento da Rio Bravo, sob pena de se tratar clara infração aos direitos de propriedade da Rio Bravo, acarretando as devidas sanções legais. • As informações aqui contempladas não constituem qualquer tipo de oferta ou recomendação de investimento. • A Rio Bravo não é responsável por qualquer utilização não autorizada do material e das informações aqui dispostas.