



## FII THE ONE (ONEF11)

INVESTIMENTOS IMOBILIÁRIOS

### OBJETIVO E POLÍTICA DO FUNDO

O fundo tem por objeto principal a obtenção de ganho de capital com a locação, arrendamento ou alienação dos ativos imobiliários que possui.

Para atender as necessidades de liquidez do Fundo, a parcela do patrimônio não aplicada nos Ativos Imobiliários poderá ser aplicada em cotas de fundos de investimento e/ou ativos de renda fixa, incluindo:

- (i) títulos públicos federais;
- (ii) operações compromissadas lastreadas nesses títulos;
- (iii) títulos de emissão ou coobrigação de instituição financeira, incluindo certificados de depósito bancário (CDB) ("Ativos de Renda Fixa, e em conjunto com os Ativos Imobiliários "Ativos").

### COMENTÁRIOS DO GESTOR

Em janeiro de 2019, foi anunciado a distribuição de rendimentos no valor de R\$ 0,72 por cota. Este valor de distribuição já contempla toda a receita dos conjuntos locados, sendo que 80% dos contratos de locação possuem renovatórias em 2020.

Conforme divulgado em dezembro de 2018, o Fundo recebeu uma comunicação formal da Inovalli para rescisão do contrato de locação, que deverá ficar vigente até 10/06/2019.

### DADOS DO FUNDO

	jan/19	dez/18	jan/18
Valor da Cota	R\$ 146,79	R\$ 150,00	R\$ 1.200,00
Quantidade de Cotas	911.000	911.000	91.100
Valor de Mercado	R\$ 133.725.690	R\$ 136.650.000	R\$ 109.320.000

### LIQUIDEZ

	Mês	Ano	12 meses
Volume Negociado	R\$ 1.261.401	R\$ 1.261.401	R\$ 26.042.683
Giro (% de cotas negociadas)	0,95%	0,95%	23,12%
Presença em Pregões	100%	100%	96%

### DEMONSTRAÇÃO DE RESULTADO

	Mês	Ano	12 meses
Receita Imobiliária	R\$ 727.188	R\$ 727.188	R\$ 8.012.053
Receita Financeira	R\$ 6.689	R\$ 6.689	R\$ 64.347
Despesas	-R\$ 64.338	-R\$ 64.338	-R\$ 605.544
Resultado	R\$ 669.538	R\$ 669.538	R\$ 7.470.856
Resultado por cota	R\$ 0,7349	R\$ 0,7349	R\$ 8,2007
Rendimento por cota <sup>1</sup>	R\$ 0,7200	R\$ 0,7200	R\$ 7,4550
Resultado Acumulado <sup>2</sup>	R\$ 0,0149	R\$ 0,0149	R\$ 0,7457

<sup>1</sup> Rendimento anunciado do período indicado.

<sup>2</sup> Diferença entre o Resultado do período e Rendimento Anunciado no período indicado.

## DISTRIBUIÇÃO DE RENDIMENTOS

ANO	JAN	FEV	MAR	ABR	MAI	JUN	JUL	AGO	SET	OUT	NOV	DEZ
2019	0,72											
2018	0,67	0,67	0,67	0,67	0,67	0,67	0,67	0,67	0,67	0,67	0,67	0,72
$\Delta^3$	7,5%											

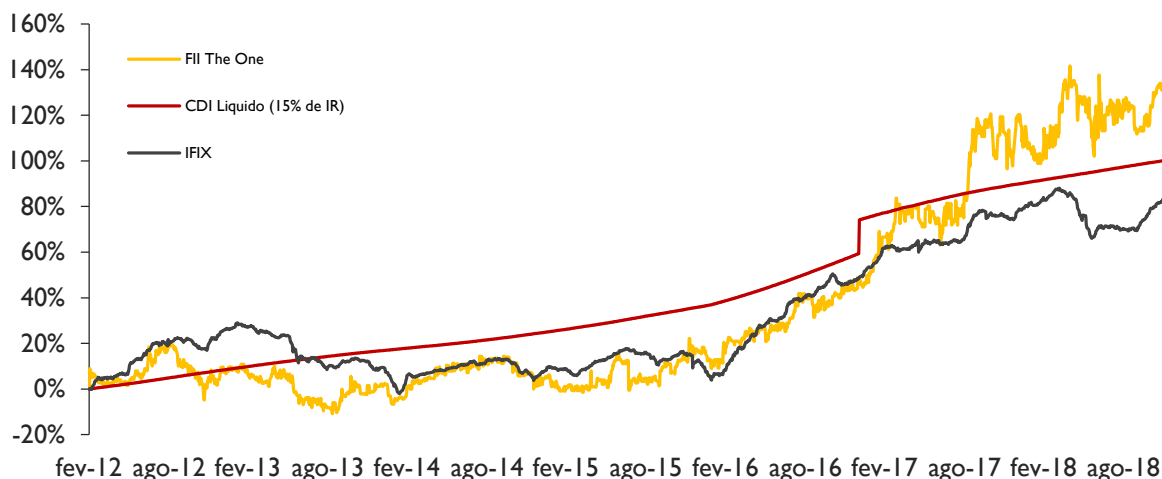
## RENTABILIDADE

rentabilidade total <sup>4</sup>	mês	Ano	12 meses	desde o início
FII The One	-1,65%	-1,65%	30,45%	166,89%
IFIX	2,47%	2,47%	5,45%	91,82%

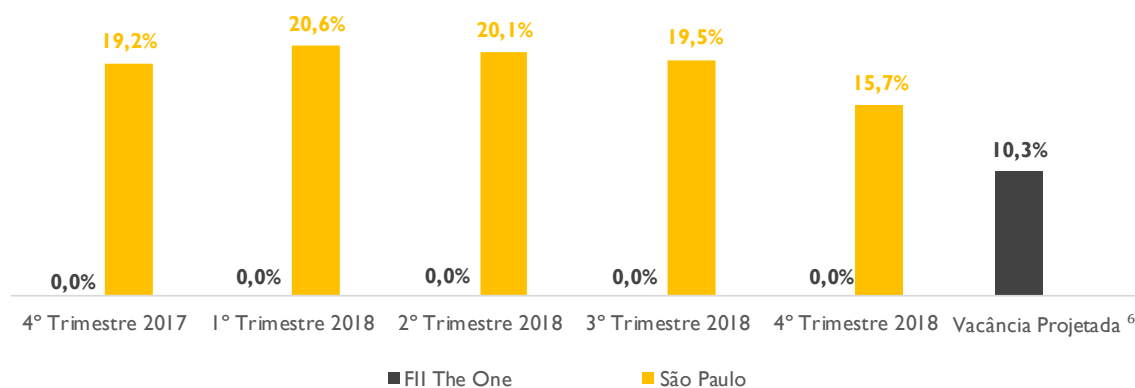
rentabilidade das distribuições de rendimento <sup>5</sup>	mês	ano	12 meses	desde o início
FII The One	0,48%	0,48%	6,21%	45,53%
CDI líquido (15% de IR)	0,46%	0,46%	5,42%	79,84%

<sup>4</sup> Rentabilidade calculada a através do método da cota ajustada, ou seja, assume-se que o proventos pagos são reinvestidos no próprio FII.  
<sup>5</sup> Rentabilidade calculada através da soma dos rendimentos pagos divididos pelo valor da cota adquirida em mercado secundário no fim do mês anterior ao período correspondente.



## VACÂNCIA

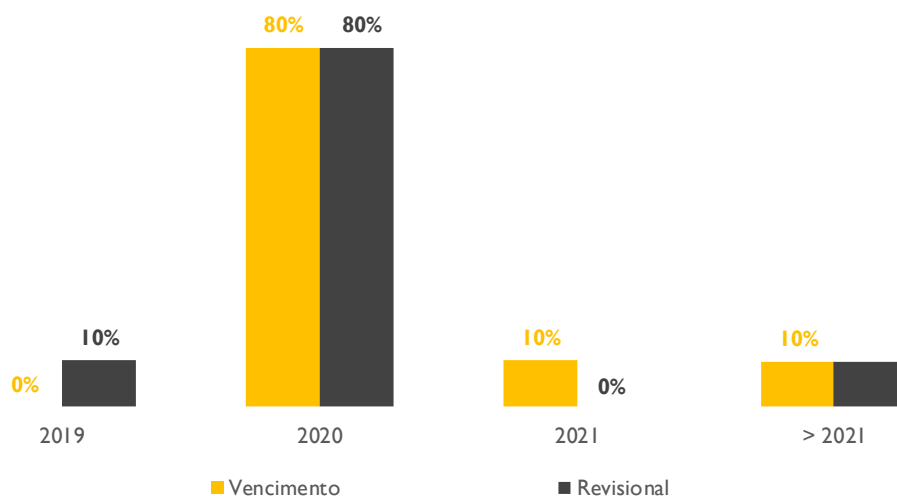
Comparação entre a vacância do empreendimento e o mercado de lajes corporativas de São Paulo no fechamento do trimestre. A vacância do fundo é obtida através da razão entre área vaga e área total do FII. Fonte de Vacância: Buildings.



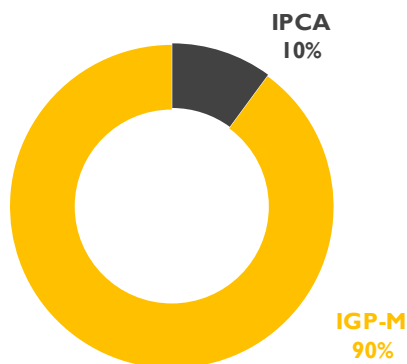
<sup>6</sup> A vacância Projetada contempla todas as movimentações de inquilinos já divulgada ao mercado.

## CONTRATOS

Os vencimentos e revisionais dos contratos estão representados no gráfico abaixo:



Os Índices de Reajuste dos contratos estão representados abaixo:



## PATRIMÔNIO DO FUNDO

O FII é proprietário de:

### THE ONE



**Localização:** Rua Ministro Jesuino Cardoso ,454 – Itaim Bibi – São Paulo – SP

**Área BOMA:** 6.015 m<sup>2</sup>

**Participação no Empreendimento:** 44%

**Vagas de Garagem:** 178

**Vacância da Participação:** 0 %

**Vacância Itaim-Bibi <sup>7</sup>:** 10%

<sup>7</sup> Vacância de lajes corporativas AAA, AA e A. Fonte de dados: Buildings.

## THE ONE

PAVIMENTO	CONJUNTO	LOCATÁRIO	ÍNDICE DE REAJUSTE	ÁREA BOMA
1º andar	11	Turner	IGP-M	244 m <sup>2</sup>
1º andar	12	Turner	IGP-M	356 m <sup>2</sup>
1º andar	13	Turner	IGP-M	419 m <sup>2</sup>
1º andar	14	Turner	IGP-M	306 m <sup>2</sup>
2º andar	21	Turner	IGP-M	245 m <sup>2</sup>
2º andar	22	Turner	IGP-M	358 m <sup>2</sup>
2º andar	23	Turner	IGP-M	360 m <sup>2</sup>
2º andar	24	Turner	IGP-M	247 m <sup>2</sup>
7º andar	71	Em desocupação	IGP-M	254 m <sup>2</sup>
7º andar	72	Em desocupação	IGP-M	366 m <sup>2</sup>
7º andar	73	Italac	IPCA	360 m <sup>2</sup>
7º andar	74	Italac	IPCA	247 m <sup>2</sup>
10º andar	101	Banco do Brasil	IGP-M	454 m <sup>2</sup>
10º andar	102	Banco do Brasil	IGP-M	676 m <sup>2</sup>
10º andar	103	Banco do Brasil	IGP-M	687 m <sup>2</sup>
10º andar	104	Banco do Brasil	IGP-M	438 m <sup>2</sup>
<b>TOTAL</b>				<b>6.015 m<sup>2</sup></b>

## INFORMAÇÕES DO PRODUTO

**ADMINISTRADOR E GESTOR** • Rio Bravo Investimentos DTVM Ltda.

**AUDITOR INDEPENDENTE** • Ernst & Young

**ESCRITURADOR DAS COTAS** • Itaú

**TAXA DE ADMINISTRAÇÃO E GESTÃO** • 0,25% a.a. sobre o Patrimônio Líquido – Mín. Mensal R\$ 16.000,00

**TAXA DE PERFORMANCE** • Não há

**INÍCIO DO FUNDO** 07/01/2011

**QUANTIDADE DE COTAS** • 911.000

**PATRIMÔNIO LÍQUIDO (Mês)** • R\$ 101.570.589,76

**Nº DE COTISTAS(Mês)** • 1.104

## CONTATOS

### RELAÇÃO COM INVESTIDORES

11 3509 6620

[RI@riobravo.com.br](mailto:RI@riobravo.com.br)

### OUVIDORIA

11 0800 722 9910

[ouvidoria@riobravo.com.br](mailto:ouvidoria@riobravo.com.br)



Ao investidor é recomendada a leitura cuidadosa do prospecto e do regulamento do fundo de investimento ao aplicar seus recursos. • Para avaliação do desempenho de fundo(s) de investimento(s), é recomendável uma análise de, no mínimo, 12 (doze) meses. • Este site tem um caráter meramente informativo e não deve ser considerado como uma oferta de aquisição de cotas dos fundos de investimentos. • Performance passada não é garantia de ganhos no futuro. Os investimentos em fundos não são garantidos pelo administrador ou por qualquer mecanismo de seguro ou, ainda, pelo Fundo Garantidor de Crédito - FGC. • A Rio Bravo Investimentos DTVM Ltda. não se responsabiliza por quaisquer decisões tomadas tendo como base os dados neste site. • Todo o material aqui contido, incluindo os textos, gráficos, imagens e qualquer outro material de comunicação audiovisual são de propriedade única e exclusiva da Rio Bravo, bem como quaisquer informações, relatórios, produtos e serviços, que conjuntamente compõem valiosa propriedade intelectual da Rio Bravo. • Não é permitido qualquer tipo de adulteração sem o expresse e escrito consentimento da Rio Bravo, sob pena de se tratar clara infração aos direitos de propriedade da Rio Bravo, acarretando as devidas sanções legais. • As informações aqui contempladas não constituem qualquer tipo de oferta ou recomendação de investimento. • A Rio Bravo não é responsável por qualquer utilização não autorizada do material e das informações aqui dispostas.