



#### COMENTÁRIO DO GESTOR

Em outubro o movimento nos preços dos ativos brasileiros foi determinado exclusivamente pelo processo eleitoral. Vimos o Real se valorizando frente ao Dólar, taxas de juros fechando em todos os horizontes e preços de ações subindo. Movimentos associados a uma expectativa positiva sobre o novo governo eleito.

Do lado econômico, outubro não trouxe muitas novidades. A inflação está controlada e as expectativas estão ancoradas. Também, diversas medidas de inflação subjacente estão rodando em níveis apropriados próximos a 3%.

Nesse cenário, o IFIX subiu 5,04% no mês.

Em relação aos ativos da carteira, diminuimos nossa posição em FIIP11B e HGJH11. Aumentamos nossa posição em KNIP11 e KNRI11. Desta maneira, o portfólio ficou alocado 90,75% divididos em 22 FIs, 5,34% em títulos públicos e 3,91% em CRIs.

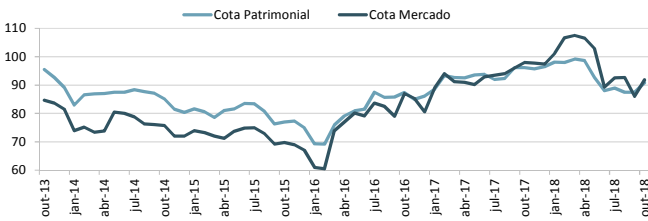
No mês, considerando a distribuição de rendimento, a cota patrimonial subiu 4,57% e, a cota de mercado (BPF11) subiu 7,56%. A cota de mercado fechou o mês a R\$ 91,90. O volume médio diário de negociação ficou em R\$ 186 mil no mês.

O fundo distribuirá R\$ 0,60/cota no dia 08/11/2018, correspondente a 0,65%<sup>2</sup> ao mês em relação ao preço de fechamento de 31/10/2018.

Mini DRE - Demonstrativo de Resultado do Exercício	
Rendimentos Fundos	R\$ 922.621
LCI	-
Títulos Públicos liq.	R\$ 37.340
Ganhos no mercado secundário liq. <sup>3</sup>	R\$ 430.847
CRIs	R\$ 39.837
Total Receitas	R\$ 1.430.644
Despesas	R\$ 86.239
Lucro Líquido	R\$ 1.344.406
Lucro Distribuído	R\$ 1.200.000
Distribuição/Cota	R\$ 0,60
Resultado (% CDI) <sup>1</sup>	110,50%
Resultado (% CDI) <sup>2</sup>	120,23%
CDI mês	0,54%
Valor da cota a mercado	R\$ 91,90
Valor da cota patrimonial	R\$ 90,85
Variação do IFIX	5,04%
Variação da cota a mercado	7,56%
Variação da cota patrimonial	4,57%

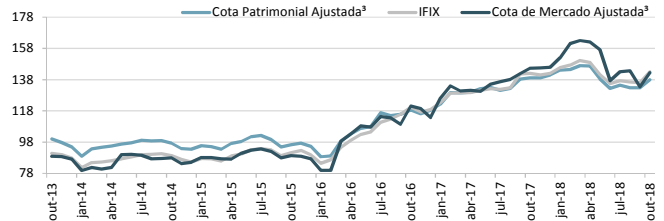
Nota: 1. Em relação a cota de emissão = R\$ 100,00; Nota 2. Em relação ao valor da cota de mercado em 31/10/2018= R\$ 91,90  
Nota 3: O imposto de renda sobre os ganhos de capital no mercado secundário são apresentados sob o regime de competência.

#### DESEMPENHO COTA PATRIMONIAL X COTA DE MERCADO



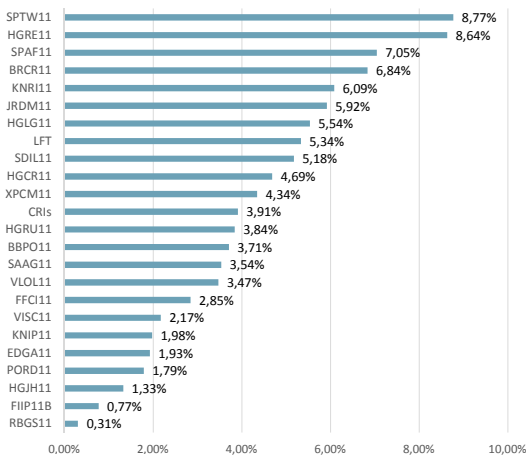
Fonte: Brasil Plural /BMF&BOVESPA

#### DESEMPENHO DO FUNDO X IFIX



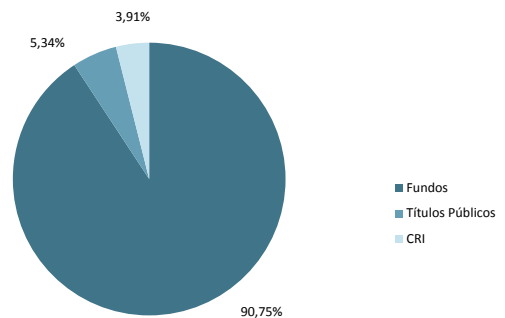
Nota: 3. Considera o reinvestimento do dividendo para o efeito de cálculo.

#### COMPOSIÇÃO DA CARTEIRA DETALHADA



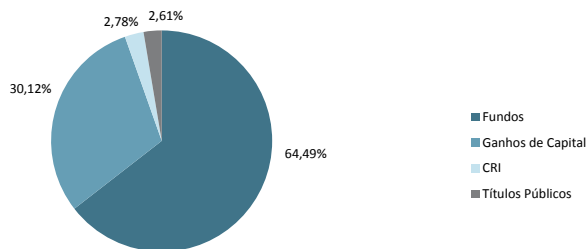
Fonte: Brasil Plural  
Posição do dia 31/10/2018

#### CARTEIRA POR CLASSE DE ATIVO



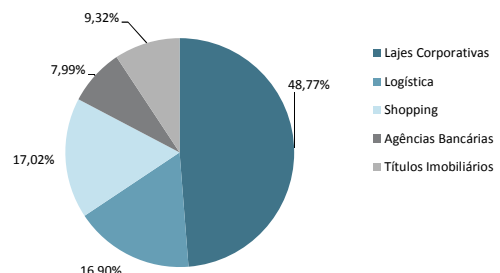
Fonte: Brasil Plural  
Posição do dia 31/10/2018

#### COMPOSIÇÃO DAS RECEITAS



Fonte: Brasil Plural  
Referente ao mês de outubro de 2018

#### COMPOSIÇÃO DA CARTEIRA DE FUNDOS



Fonte: Brasil Plural  
Posição do dia 31/10/2018

ADVERTÊNCIA: Este material não constitui uma oferta e/ou solicitação de aquisição de quotas de fundos de investimento. Este documento é confidencial e pretende atingir somente aos destinatários, não podendo ser reproduzido ou retransmitido no todo ou em parte a quaisquer outras pessoas. A Brasil Plural pode efetuar alterações no conteúdo deste documento a qualquer momento. As informações contidas neste material são de caráter exclusivamente informativo e não necessariamente foram auditadas. Fundos de investimento não contam com garantia do administrador do fundo, do gestor da carteira, de qualquer mecanismo de seguro ou, ainda, do fundo garantidor de créditos - FGC. A rentabilidade obtida no passado não representa garantia de rentabilidade futura. Para avaliação da performance do fundo é recomendável uma análise de, no mínimo, 12 meses. É recomendada a leitura cuidadosa do prospecto e regulamento do fundo de investimento pelo investidor antes de aplicar seus recursos. OUVIDORIA Brasil Plural: [ouvidoria@brasilplural.com](mailto:ouvidoria@brasilplural.com), telefone: 0800 878 872. Comissão de Valores Imobiliários CVM, Serviço de Atendimento ao Cidadão em [www.cvm.gov.br](http://www.cvm.gov.br).