

Informações

Objeto e Perfil do Fundo

Investimento em empreendimentos imobiliários, por meio da aquisição de imóveis comerciais, prontos ou em construção, ou outros tipos de imóveis onde poderão ser desenvolvidos empreendimentos comerciais, localizados em grandes centros comerciais, shopping centers, avenidas ou ruas de grande movimento com a finalidade de venda, locação, arrendamento ou exploração do direito de superfície das unidades comerciais.

Início do Fundo

03/06/2011

Quantidade de Emissões

2

Administrador

BTG Pactual Serviços Financeiros S.A.
DTVM
CNPJ: 59.281.253/0001-23

Taxa de Administração

0,17% a.a. sobre o patrimônio líquidoⁱ

Consultor

VBI Real Estate

Taxa de Consultoria

0,17% a.a. sobre o patrimônio líquido + taxa de *performance*ⁱⁱ

Área Locável do Empreendimento

22.111,73 m²

Cotistas

3.045

Patrimônio Líquido

R\$ 202.276.488,58

Valor Patrimonial/Cota

R\$ 94,08

Quantidade de Cotas

2.150.000

i Observando o valor mínimo mensal de R\$15.000,00 atualizado pelo IGPM. A Taxa de administração também é composta pelo valor equivalente a até 0,30% ao ano à razão de 1/12 avos, referentes aos serviços de escrituração, conforme previsto em regulamento.

ii O consultor de Investimentos fará jus a uma taxa de *performance* equivalente a 10% sobre o excedente de rentabilidade de 6% a.a. nominal, reajustado anualmente pelo IGPM, a ser paga semestralmente, desde que a rentabilidade líquida paga ao investidor supere o mínimo de 9% a.a., calculado sobre o valor da Oferta. A taxa de *performance* está prevista no Prospecto do Fundo

Cadastre-se no Mailing

Para receber mais informações cadastre-se em nosso [mailing](#).

Nota da Administradora

O Fundo é proprietário de 50% do Edifício Faria Lima 4.440, localizado na Avenida Brigadeiro Faria Lima, nº 4.440, São Paulo/SP. A outra proprietária, Maps Faria Lima One Investimentos Imobiliários Ltda, é detentora dos 50% restantes do imóvel.

O imóvel atende a padrões internacionais de sustentabilidade LEED do *Green Building Council Brasil* e foi certificado com a classificação Triple A (POLI/USP).

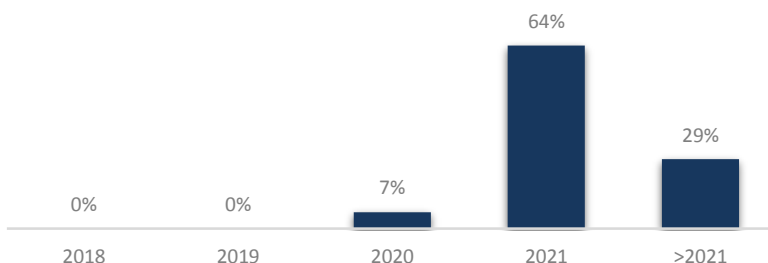


Mês de reajuste em percentual da áreaⁱ

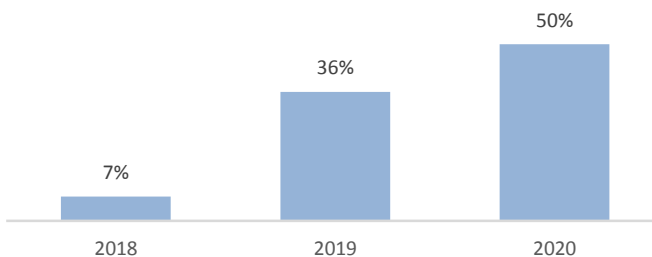
Jan	Fev	Mar	Abr	Mai	Jun
0%	0%	0%	0%	0%	64%
Jul	Ago	Set	Out	Nov	Dez
0%	7%	8%	0%	7%	14%

100% da carteira é reajustada pelo IGPM.

Vencimento dos contratos em percentual da áreaⁱ




Revisional dos Contratos em percentual da área^{i,ii}



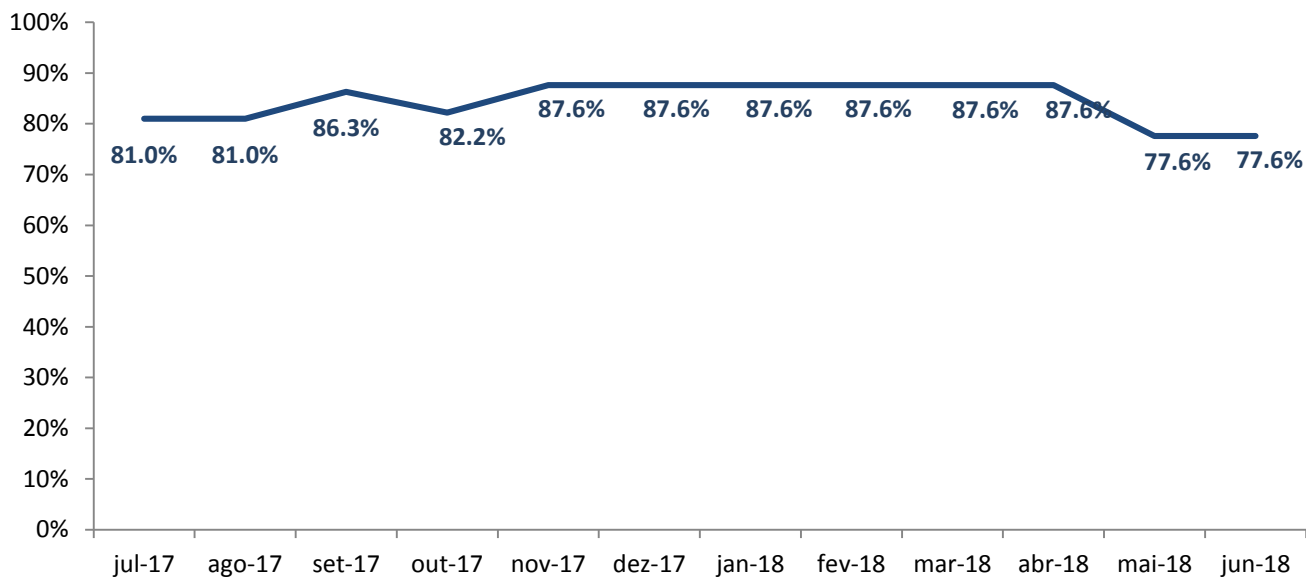
i Para o cálculo de revisionais, vencimentos e reajustes com base no percentual de receita foram consideradas somente as áreas ocupadas afim de evitar distorções. ii Nos termos da Lei de Locações, é facultado a qualquer das partes solicitar a revisão do valor pago a título de aluguel após 3 anos contatos da celebração do contrato ou início da vigência do valor atual de locação, visando ajustar ao valor da locação ao praticado no mercado. Revisionais não exercidas em períodos anteriores a esta data constam no gráfico dada a possibilidade de seu exercício, por qualquer das partes, no futuro. Contratos em que há menos de três anos compreendidos entre a última renegociação de valor e o vencimento do contrato não entram no cálculo do percentual de valores a serem revistos. Contrato qualificados como *built-to-suit* podem prever regramento de revisional diverso do previsto em lei e até mesmo excluir esta possibilidade, o que é regrado especificamente em cada contrato desta modalidade.

Ocupação do Fundo

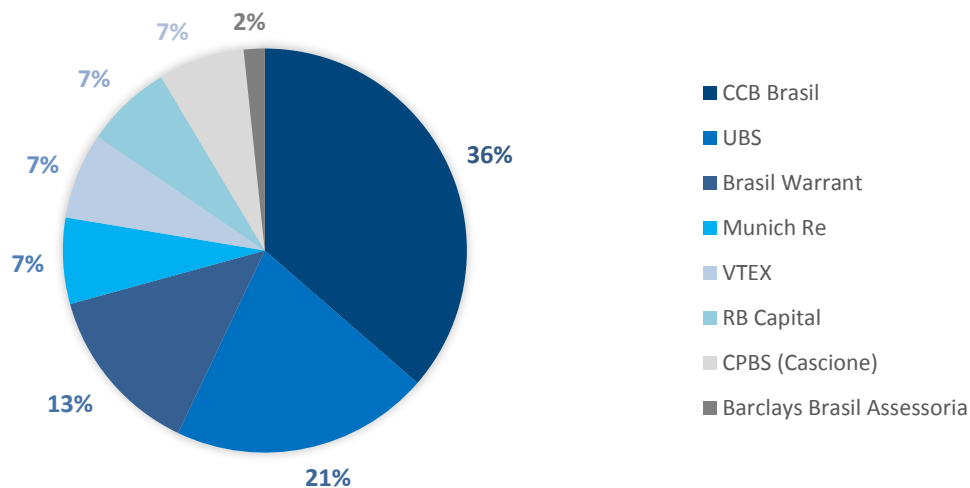


No final do mês de Junho/2018, a taxa de ocupação no imóvel foi de 77,6%.

Evolução da Taxa de Ocupação nos últimos 12 meses



Ocupação dos Locatários em Percentual da ABL



Demonstração Consolidada de Resultados

	Jan/18	Fev/18	Mar/18	Abr/18	Mai/18	Jun/18
Receitas	934.227	957.781	1.010.823	1.060.531	1.692.580	988.152
Receita Mínima Garantida	-	-	-	-	-	-
Operacionais	918.989	945.814	996.180	1.047.238	1.671.242	973.559
Financeiras	15.238	11.967	14.643	13.293	21.339	14.593
Despesas	(110.238)	(115.171)	(137.566)	(134.329)	(183.958)	(179.346)
Reserva de contingência	-	-	-	-	(75.560)	-
Benfeitorias	-	-	-	-	-	-
Ajustes ⁱ	47.403	(30.347)	(29.583)	(23.414)	2.572	(2.961)
Resultado Líquido	871.392	812.263	843.674	913.798	1.435.635	805.845

ⁱ Ajustes referentes as despesas operacionais e obras. A renda mínima garantida do fundo venceu em maio de 2014.

Reserva de Contingência: No final de Junho/2018, a reserva de contingência do fundo possuía o saldo de R\$ 1.345.768,55.

Distribuição

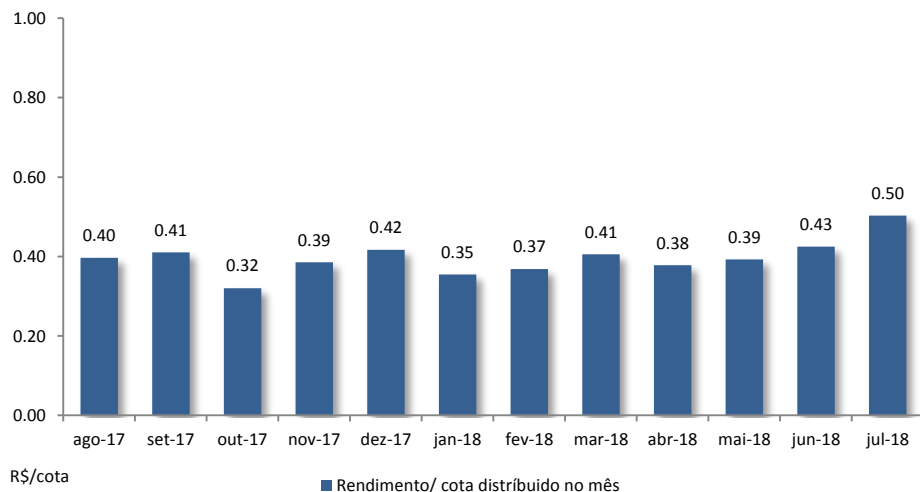
O Fundo deverá distribuir aos seus Cotistas, no mínimo, 95% do resultado auferido, apurado segundo o regime de caixa, com base em balanço semestral encerrado em 30 de junho e 31 de dezembro de cada ano. O resultado auferido num determinado período será distribuído aos Cotistas mensalmente, até o 5º dia útil do mês subsequente ao recebimento da receita.

Data base: 29/06/2018

Data de pagamento: 06/07/2018

Rendimento: R\$ 0,5031

Mês de referência: Maio/2018



Mercado Secundário

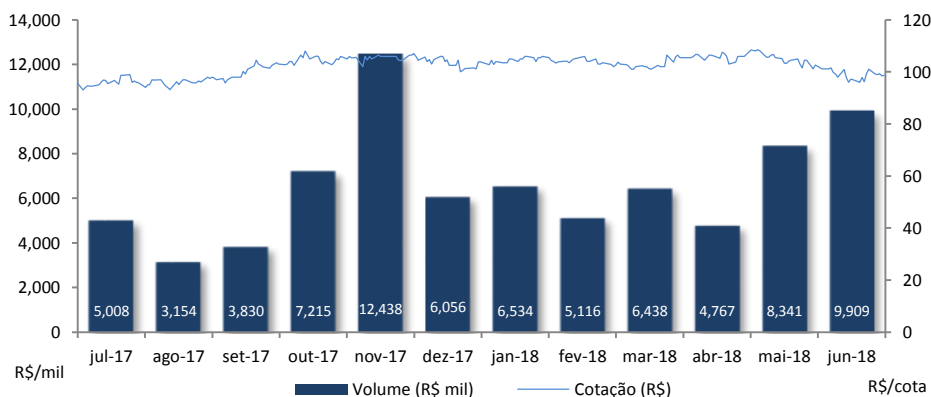
As cotas do FII VBI (FVBI11) são negociadas no mercado de bolsa da B3- Brasil, Bolsa e Balcão.

Cotas negociadas: 99.905

Cotação de fechamento: R\$ 98,67

Volume: R\$ 9.908.995

Mês de Referência: Junho/2018



Fonte: Economática

Evolução da cota no mercado secundário nos últimos 12 meses

Update

30/04/2018 - Foi realizada a Assembleia Geral Ordinária e Extraordinária de Cotistas, na qual, por unanimidade, foram aprovadas as demonstrações financeiras do Fundo referentes à 31 de dezembro de 2017, não foi aprovada a aquisição de ativos financeiros e valores mobiliários emitidos pela Administradora, ou pessoas a ela ligadas, ou por fundos de investimento geridos e/ou administrados pela Administradora, nos termos do Art. 34 c/c Art. 20, Parágrafo Único, ambos da Instrução CVM 472 de 31 de outubro de 2008, até o limite de até 100% (cem por cento) do patrimônio líquido do Fundo, e foi aprovada por unanimidade por a alteração dos artigos 51 e 40 regulamento para atender à regulamentação em vigor. A Ata está disponível para consulta no site da Administradora e na página do Fundo na B3.

25/05/2018 – CCB BRASIL – Fato Relevante divulgado ao mercado em complemento ao último Fato Relevante datado de 10/11/2017, relativo a rescisão do 3º andar (2º pavimento) ocorrida em 09/05/2018 com o recebimento de multa rescisória no valor de R\$708.045,45.

28/05/2018 – VANILLA CAFÉ – O Locatário devolveu a área de 79,50m² localizada no térreo, e negociamos a entrada do novo Locatário na mesma área. O Fundo assinou um novo Contrato de Locação com a **CALLES CAFETERIA**, pelo prazo de 5 anos, contados a partir 01/06/2018, com carência em linha com o praticado na região.


Fotos do Imóvel



Fachada do Imóvel



Fachada Traseira do Imóvel



Recepção



Hall dos Elevadores – Pavimento Tipo

Obras

Os valores das obras abaixo representam 100% daquelas em andamento no empreendimento. A participação do Fundo no empreendimento é de 50%.

	Total do Projeto	Total do Fundo	Total Realizado	Avanço	Status
Aquisição e instalação de Hidrômetros	14.700,00	7.350,00	7.350,00	100%	Concluída
Acompanhamento da Aprovação do Projeto Executivo de Acessibilidade junto à PMSP	16.200,00	8.100,00	7.200,00	100%	Concluída
Impermeabilização das Varandas	400.701,50	200.350,75	200.350,75	100%	Concluída
Revestimento do escapamento do gerador	25.270,70	12.635,35	12.635,35	100%	Concluída
Execução do Projeto de Acessibilidade	297.207,85	148.603,93	-	0%	Orçamento será revisado
Execução de Acessibilidade – Adaptação Elevadores	189.096,00	94.548,00	-	0%	Orçamento será revisado
Substituição dos Balcões da Recepção	57.000,00	28.500,00	-	0%	Investimento remanejado para 2018
Total	1.000.176,05	500.088,03	227.536,10		

Processos Judiciais

Eventuais processos judiciais do Fundo serão periodicamente informados à CVM e à BM&F BOVESPA, na forma da regulamentação aplicável.

Documentos

A administradora recomenda a leitura cuidadosa do prospecto e do regulamento do Fundo de Investimento pelo investidor ao aplicar seus recursos.

- [Regulamento](#)
- [Prospecto](#)

Ademais, documentos como Fatos Relevantes, Comunicados ao Mercado, Relatórios, Convocações e Atas estão disponíveis no site da B3 S.A. – Brasil, Bolsa, Balcão (“B3”) e da Administradora.


- [Site da Administradora](#)

Dados de mercado, financeiros e gráficos: referentes ao mês anterior do mês do relatório.
Demais dados: referentes ao mês do relatório.

Para demais informações financeiras, comunicados e fatos relevantes, atas, documento e outros, consultar:
<https://www.btgpactual.com/home/assetmanagement.aspx/FundosInvestimentoImobiliario>

sh-contato-fundoimobiliario@btgpactual.com
Ouvidoria 0800 722 00 48 / SAC 0800 772 2827

btgpactual.com



Fundos de investimento não contam com garantia do administrador do fundo, do gestor da carteira, de qualquer mecanismo de seguro ou, ainda, do Fundo Garantidor de Créditos - FGC. A rentabilidade obtida no passado não representa garantia de rentabilidade futura. É recomendada a leitura cuidadosa do prospecto e do regulamento do fundo de investimento pelo investidor ao aplicar seus recursos. Os investidores devem estar preparados para aceitar os riscos inerentes aos diversos mercados em que os fundos de investimento atuam e, conseqüentemente, possíveis variações no patrimônio investido. O Administrador não se responsabiliza por erros ou omissões neste material, bem como pelo uso das informações nele contidas. Adicionalmente, o Administrador não se responsabiliza por decisões dos investidores acerca do tema contido neste material nem por ato ou fato de profissionais e especialistas por ele consultados.