

Informações

Objetivo

O FII BTG Pactual Fundo de CRI tem por objetivo ser referência no mercado quanto ao investimento em Certificados de Recebíveis Imobiliários (CRI), por meio de uma gestão ativa sempre em busca das melhores oportunidades do mercado.

Início do Fundo

Estruturado em dezembro de 2010, é o primeiro FII de CRI do mercado brasileiro e desde então já passou por oito emissões.

Estratégia de Investimento

O Fundo investe principalmente em CRI, assim como Letras de Crédito Imobiliário (LCI) e outros ativos similares, nos termos do seu regulamento.

Gestora

BTG Pactual Gestora de Recursos LTDA

Administrador

BTG Pactual Serviços Financeiros S.A. DTVM

Administração e Gestão

Taxa de 0,3% do PL ao ano

Patrimônio Líquido

R\$ 148.017.508,19

Valor Patrimonial/Cota

R\$ 101,29

Número de Cotas

1.461.280

Cotistas

4.215

Cadastre-se no Mailing

Para receber mais informações cadastre-se em nosso [mailing](#).

Nota do Gestor

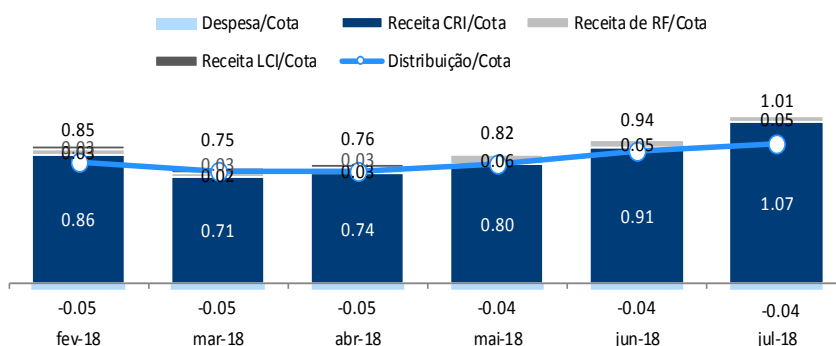
A distribuição de rendimentos do FEXC11 referente ao mês de julho foi de R\$1,01 por cota. O valor representa um dividend yield anualizado de 10,9%, se considerado o preço da cota de fechamento do mês, de R\$110,99. O valor patrimonial do Fundo fechou o mês em R\$ 148,2 milhões, ou R\$101,29 por cota, enquanto o valor de mercado fechou em R\$ 162,19 milhões, o que se traduz em um ágio de 9,6% frente ao valor patrimonial. No mês de julho, as cotas do FEXC subiram 5,8% no mercado secundário. No ano de 2018 o Fundo já acumula um retorno total de 17,4%, quando considerada a variação da cota e os rendimentos distribuídos. O volume médio diário de negociação das cotas do Fundo na Bolsa foi de R\$ 112 mil.

Em julho não foi realizada nenhuma aquisição ou venda de CRI. A equipe de gestão permanece em busca das melhores oportunidades e possui operações em estágio avançado de análise e que, caso aprovadas, serão divulgadas aos cotistas.

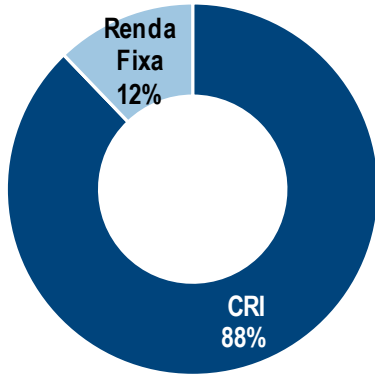
DRE Gerencial

	Fev/18	Mar/18	Abr/18	Mai/18	Jun/18	Jul/18
Total de receitas	1.357	1.147	1.173	1.299	1.411	1.643
Receita de CRI	1.264	1.040	1.086	1.166	1.328	1.570
Receita de RF	50	59	47	133	83	73
Receita de LCI	42	48	40	-	-	-
Despesas com IR	(5)	(23)	(4)	(44)	(10)	(2)
Despesas do Fundo	(69)	(76)	(74)	(61)	(61)	(65)
Reserva	-	-	-	-	-	-
Lucro Líquido	1.282	1.048	1.095	1.194	1.341	1.576
Lucro por cota	0,88	0,72	0,75	0,82	0,94	1,01
Yield 12 meses	9,80%	8,32%	8,4%	9,0%	10,8%	10,9%

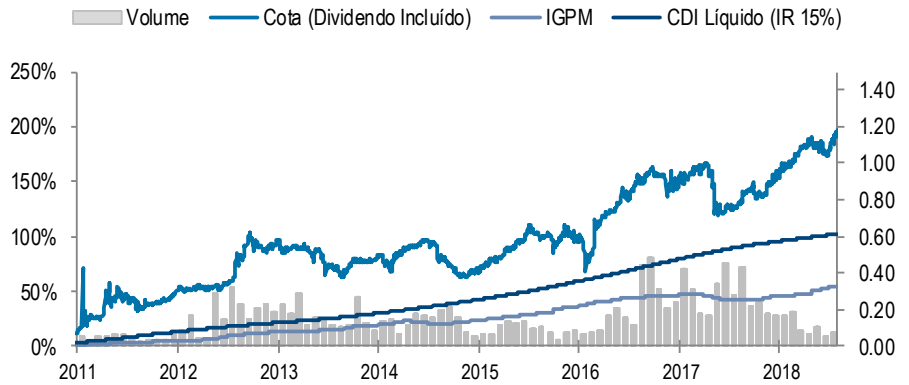
Rentabilidade



Alocação do Portfolio

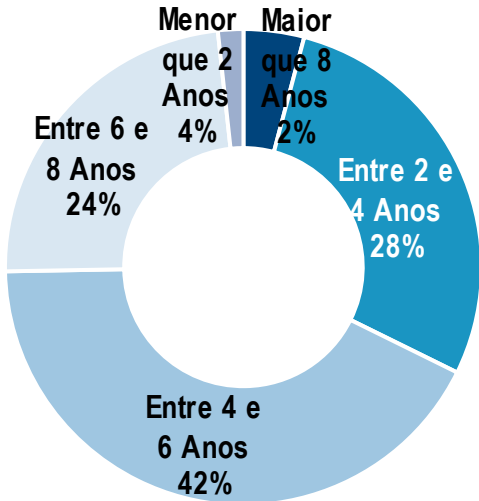


Desempenho Acumulado

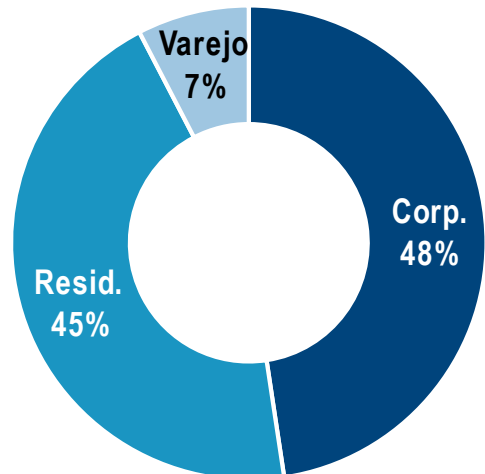


Características dos CRIs da Carteira

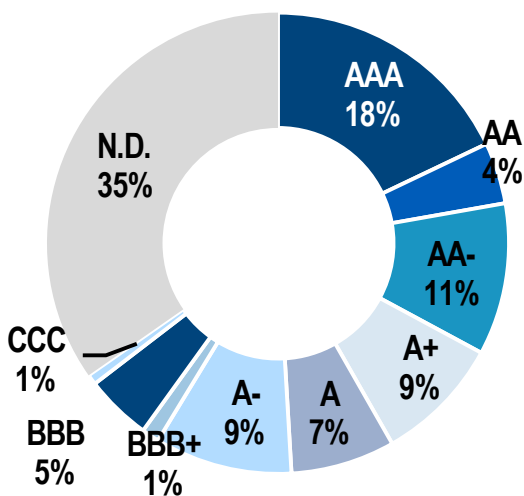
Duration



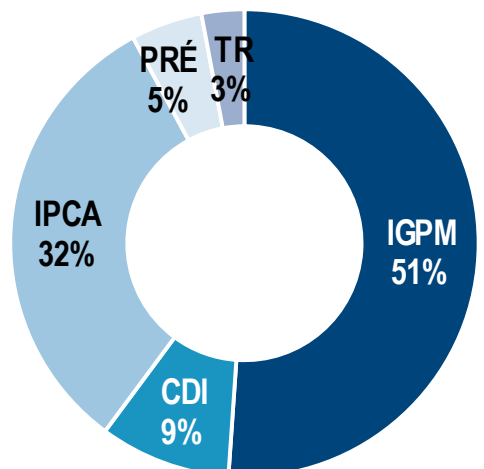
Setor



Rating



Indexador



Rating

Todos os CRIs da carteira que possuem Rating foram avaliados pela Agência Fitch Ratings Inc, exceto o CRI da 1ª série da 2ª emissão da Vert Securitizadora que foi avaliado pela SR Rating e o CRI da 5ª série da Ourinvest, que foi avaliado pela Liberum Ratings.

Setor

Os investimentos do fundo estão concentrados em ativos com lastros Residenciais, que possuem risco pulverizado. Na emissão, cada ativo possuía concentração individual máxima de 2% por devedor.

Duration

A carteira de CRIs residenciais possui Duration de 5,45 anos, enquanto os demais CRIs (Comercial e Varejo) possuem 3,59 anos. Com isso, o portfólio combinado conta com 4,84 anos de Duration média.


Indexador

Os CRIs investidos pelo fundo indexados aos Índices de inflação (IGPM e IPCA) geralmente possuem uma defasagem de 2 a 3 meses no repasse para o investidor.

Carteira do Fundo

#	Série	Emissor*	Lastro	Devedor	Prazo	Rating	Taxa de Emissão	Taxa de Aquisição	Índice	Duration	Valor de Mercado	Concetração
1	1	Vert	Corporativo	JSL	nov-27	AA-	8,06%	8,06%	IPCA	4,01	14.574.482,91	9,74%
2	165	RB	Corporativo	Rede Dor	nov-27	AAA	6,35%	6,35%	IPCA	4,36	12.432.676,88	8,31%
3	5	Ourinvest	Corporativo	Hauscenter S.A.	mar-32	A+	7,50%	0,00%	IGPM	5,79	10.772.382,09	7,20%
4	269	BS	Residencial	Pulverizado	nov-41	A-	8,00%	8,00%	IGPM	-	7.924.482,49	5,30%
5	141	RB	Hospital	Hospital Caxias D'or	jan-27	AAA	7,04%	7,16%	IPCA	3,83	6.950.076,51	4,64%
6	131	Ápice	Corporativo	Regus	mar-28	-	7,00%	0,00%	IGPM	4,35	6.315.443,63	4,22%
7	25	PDG	Corporativo	PDG	-	-	-	-	-	-	6.221.083,91	4,16%
8	130	RB	Varejo	Aliansce	out-24	AA	6,6%	6,9%	IPCA	2,92	5.752.945,86	3,84%
9	73	Ápice	Corporativo	Vale	mai-29	AAA	5,73%	6,13%	IGPM	4,91	5.155.486,72	3,45%
10	97	Gaia	Residencial	Pulverizado	jun-17	-	7,90%	7,90%	IGPM	2,67	5.058.857,68	3,38%
11	95	Ápice	Corporativo	Tecnisa	jul-21	-	140,00%	140,00%	CDI	1,69	5.017.234,80	3,35%
12	368	BS	Residencial	Pulverizado	dez-40	-	9,00%	9,00%	IGPM	3,26	4.806.887,13	3,21%
13	237	BS	Residencial	Pulverizado	abr-41	-	10,30%	10,30%	TR	4,92	3.771.076,95	2,52%
14	274	BS	Residencial	Pulverizado	nov-41	A	8,00%	8,00%	IGPM	5,34	2.629.126,51	1,76%
15	259	BS	Residencial	Pulverizado	set-31	-	8,70%	8,70%	IGPM	5,87	2.455.426,06	1,64%
16	86	RB	Varejo	Shopping Lajeado	fev-23	A-	6,00%	6,00%	IPCA	2,26	2.317.067,98	1,55%
17	217	BS	Residencial	Pulverizado	fev-41	A	8,00%	8,00%	IGPM	7,51	2.283.466,90	1,53%
18	290	Cibrasec	Residencial	CEM	abr-28	-	10,00%	10,00%	IGPM	2,74	2.247.444,80	1,50%
19	244	BS	Residencial	Pulverizado	mai-31	-	16,90%	16,90%	Pré	3,51	2.160.973,51	1,44%
20	255	BS	Residencial	Pulverizado	fev-41	A-	12,50%	12,50%	Pré	4,03	2.146.224,36	1,43%
21	8	Ápice	Corporativo	BMG	abr-23	-	8,00%	8,00%	IGPM	2,21	2.071.787,24	1,38%
22	238	BS	Residencial	Pulverizado	jan-31	-	15,60%	15,60%	Pré	3,54	1.921.098,92	1,28%
23	257	BS	Residencial	Pulverizado	ago-41	BBB	8,00%	8,00%	IGPM	6,36	1.778.150,48	1,19%
24	253	BS	Residencial	Pulverizado	ago-41	A-	8,20%	8,20%	IGPM	5,86	1.739.311,91	1,16%
25	226	BS	Residencial	Pulverizado	mar-41	BBB+	8,00%	8,00%	IGPM	6,52	1.632.182,15	1,09%
26	233	BS	Residencial	Pulverizado	abr-41	A-	8,00%	8,00%	IGPM	5,91	1.478.725,15	0,99%
27	156	BS	Residencial	Pulverizado	dez-39	CCC	11,30%	11,30%	IGPM	4,55	1.089.909,71	0,73%
28	247	BS	Residencial	Pulverizado	mai-41	A-	8,00%	8,00%	IGPM	6,94	1.052.528,22	0,70%
29	130	BS	Residencial	Pulverizado	ago-39	A+	11,30%	11,30%	IGPM	4,58	1.036.384,45	0,69%
30	201	BS	Residencial	Pulverizado	dez-40	A	8,00%	8,00%	IGPM	6,09	957.281,57	0,64%
31	261	BS	Residencial	Pulverizado	out-41	A+	8,00%	8,00%	IGPM	5,26	773.394,93	0,52%
32	180	BS	Residencial	Pulverizado	ago-40	A+	8,00%	8,00%	IGPM	4,88	772.529,81	0,52%
33	239	BS	Residencial	Pulverizado	abr-31	-	16,30%	16,30%	Pré	4,31	557.903,74	0,37%
34	251	BS	Residencial	Pulverizado	jul-41	A+	8,20%	8,20%	IGPM	5,28	534.688,70	0,36%
35	120	BS	Residencial	Pulverizado	ago-27	-	11,00%	11,00%	IGPM	3,38	527.538,36	0,35%
36	113	BS	Residencial	Pulverizado	fev-24	-	10,80%	10,80%	IGPM	3,15	511.016,66	0,34%
37	85	BS	Residencial	Pulverizado	out-24	-	11,38%	11,38%	IGPM	2,37	381.643,82	0,26%
38	111	BS	Residencial	Pulverizado	nov-20	-	11,10%	11,10%	IGPM	1,61	334.912,80	0,22%
39	116	BS	Residencial	Pulverizado	mar-33	-	10,90%	10,90%	IGPM	3,96	298.350,88	0,20%
40	88	BS	Residencial	Pulverizado	mar-23	-	10,89%	10,89%	IGPM	2,40	238.239,75	0,16%
41	242	BS	Residencial	Pulverizado	abr-31	A+	11,80%	11,80%	Pré	3,65	134.374,01	0,09%
42	78	BS	Residencial	Pulverizado	set-24	-	11,26%	11,26%	IGPM	2,86	117.873,98	0,08%
43	106	BS	Residencial	Pulverizado	out-28	-	11,70%	11,70%	IGPM	4,45	110.133,91	0,07%
44	117	BS	Residencial	Pulverizado	ago-27	-	11,00%	11,00%	IGPM	3,55	85.178,41	0,06%
45	127	BS	Residencial	Pulverizado	jun-29	-	11,50%	11,50%	IGPM	4,30	84.812,62	0,06%
46	125	BS	Residencial	Pulverizado	ago-29	-	11,00%	11,00%	IGPM	3,42	55.852,97	0,04%
47	123	BS	Residencial	Pulverizado	jun-23	-	10,80%	10,80%	IGPM	2,90	47.930,37	0,03%
48	RF										18.333.221,62	12,25%

* BS = Brazilian Securities; RB = RB Capital



Fundos de investimento não contam com garantia do administrador do fundo, do gestor da carteira, de qualquer mecanismo de seguro ou, ainda, do Fundo Garantidor de Créditos - FGC. A rentabilidade obtida no passado não representa garantia de rentabilidade futura. É recomendada a leitura cuidadosa do prospecto e do regulamento do fundo de investimento pelo investidor ao aplicar seus recursos. Os investidores devem estar preparados para aceitar os riscos inerentes aos diversos mercados em que os fundos de investimento atuam e, conseqüentemente, possíveis variações no patrimônio investido. O Administrador não se responsabiliza por erros ou omissões neste material, bem como pelo uso das informações nele contidas. Adicionalmente, o Administrador não se responsabiliza por decisões dos investidores acerca do tema contido neste material nem por ato ou fato de profissionais e especialistas por ele consultados.