

### Informações

<b>Nome:</b> RBR Alpha Fundo de Fundos
<b>Código de Negociação:</b> RBRF11
<b>Gestor:</b> RBR Asset Management
<b>Objetivo:</b> Auferir rendimentos e ganhos de capital na aquisição de Fundos Imobiliários ("FII"), Certificados de Recebíveis Imobiliários ("CRI"), e outros ativos líquidos ligados ao mercado imobiliário
<b>Início Atividades:</b> 12 de setembro de 2017
<b>Taxa de Gestão:</b> 0,8% a.a. sobre o patrimônio líquido (PL) do Fundo
<b>Taxa de Administração:</b> 0,2% a.a. sobre o patrimônio líquido (PL) do Fundo
<b>Taxa de Performance:</b> 20% sobre o que exceder o Benchmark
<b>Benchmark:</b> Maior entre: i) IGP-M + 3% a.s.; ou ii) 4.5% a.s.
<b>Periodicidade dos Rendimentos:</b> Mensal
<b>Prazo de Duração:</b> Indeterminado
<b>Administrador:</b> BTG Pactual Serviços Financeiros S.A. DTVM
<b>Patrimônio Líquido:</b> R\$ 76.430.577,82
<b>Cotas Emitidas:</b> 809.992
<b>Patrimônio Líquido por Cota:</b> R\$ 94,36

### NOTA DO GESTOR

Para o mês de Jul/18, anunciamos a distribuição de rendimentos de R\$ 0,65/cota. O dividendo está previsto para ser pago no dia 16 de Agosto aos detentores das cotas em 09 de Agosto, sendo equivalente a um "dividend yield" de 8,1%a.a. (base fechamento Jul/18).

Olhando exclusivamente a distribuição de dividendos, após esta distribuição fundo terá distribuído R\$ 5,50/cota em 2018, que é equivalente a 175,76% do CDI.

**A Indústria:** O número de investidores atingiu novo recorde (161.422), conforme Boletim mensal do Mercado Imobiliário do BM&F de Junho/18. Este crescimento tende a estimular liquidez e valorização dos ativos dada a oferta reduzida de novos fundos.

O IFIX apresentou valorização de +1,36% no mês frente a um CDI de 0,54%.

**Resultados:** Destacamos no mês, o aumento do resultado recorrente do fundo com o recebimento dos primeiros dividendos dos investimentos realizados em "FII's 476". Com o portfólio atual, entendemos que o fundo está equilibrado na busca por retornos consistentes no longo prazo com a combinação de dividendos recorrentes (importante neste semestre de incertezas) e ganhos de capital com a valorização dos investimentos.

**Governança:** Site dedicado para o fundo [www.rbralp.com.br](http://www.rbralp.com.br). Cadastre-se no [mailing](#).

Realizamos em Julho, nosso webcast de apresentação dos resultados do 2º trimestre de 2018. A apresentação está disponível no site do fundo.

**Investimentos:** Em Julho, aproveitando o momento de mercado mais volátil dos últimos meses, efetuamos a troca de algumas posições tanto no portfólio de CRI quanto de FII.

Sobre os CRIs: efetuamos a venda de 2 CRIs da carteira: "Rede D'or" (zerado) e "JCC Iguatemi" (reduzido). Ambas as posições foram liquidadas, com ganho de capital importante para o fundo.

Efetivamos ainda, alocação no CRI We Work, que combina bom dividend yield (IGMP+10,5% a.a.) com boa estrutura de garantias (foco principal na garantia imobiliária).

Sobre os FIIs: zeramos nosso investimento no fundo JSRE, que apresentou resiliência nos últimos meses, e aproveitamos para comprar HGRE, fundo que gostamos de diversificação do portfólio, gestão e liquidez mas que há muito tempo encontrava-se acima de nosso preço de entrada ("Valuation"). Com disciplina, aguardamos o ponto de entrada ideal no ativo e atualmente o ativo representa 4% de nosso portfólio.

Em complemento, efetuamos investimento no VGIR11 (fundo de CRI) e acreditamos numa rápida alocação dos recursos pelo fundos (contribuindo para nossos dividendos).

Os ganhos de capital do mês vieram basicamente da venda de CRI, JSRE e BCFF. Neste último, auferimos ganho de capital de aproximadamente 10% em apenas 6 dias de investimento. Este monitoramento de distorções será uma constante no RBR Alpha.

**Este giro de ativos é parte importante da geração de Alpha no longo prazo, em especial neste 2º semestre (cenário de eleições).**

Nosso foco continua sendo pela preservação de capital dos investidores.

Seguimos atentos a todas as novas emissões de FII que ocorrerão em 2018.

Resumo	jul-18	jun-18	Acum 2018	Acum 12m	Início
# Cotas Emitidas	809.992	809.992	809.992	809.992	809.992
Cota Início Período (R\$)	R\$ 95,00	R\$ 100,00	R\$ 98,00	R\$ 100,00	R\$ 100,00
Cota Final Período (R\$)	R\$ 99,50	R\$ 95,00	R\$ 99,50	R\$ 99,50	R\$ 99,50
<b>Rendimento (R\$/cota)</b>	<b>R\$ 0,6500</b>	<b>R\$ 1,1542</b>	<b>R\$ 5,5042</b>	<b>R\$ 6,7511</b>	<b>R\$ 6,7511</b>
<b>Dividend Yield (% a.a.)</b>	<b>8,1%</b>	<b>15,6%</b>	<b>9,82%</b>	<b>7,39%</b>	<b>7,39%</b>
<b>Retorno Total Bruto</b>	<b>5,42%</b>	<b>-3,85%</b>	<b>7,15%</b>	<b>6,25%</b>	<b>6,25%</b>
<b>Retorno Total Ajustado</b>	<b>5,26%</b>	<b>-3,35%</b>	<b>8,05%</b>	<b>7,47%</b>	<b>7,47%</b>
CDI	0,54%	0,52%	3,76%	8,87%	6,04%
% do CDI	970,66%	-646,95%	214,08%	n/a	123,68%

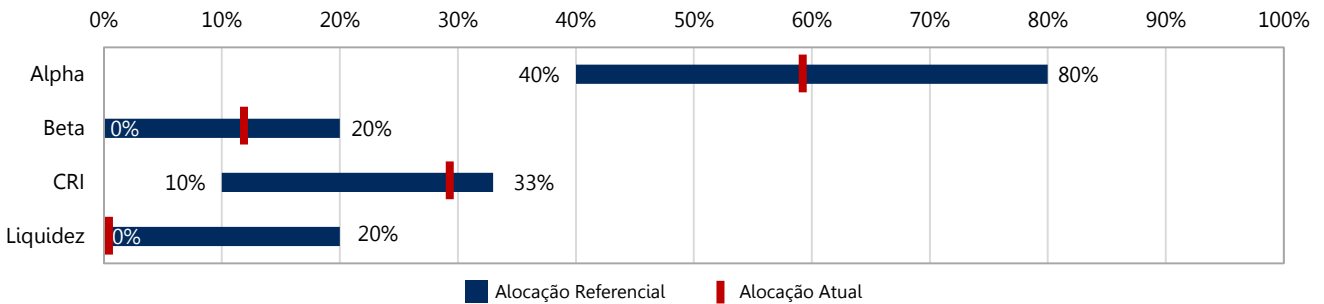
## INVESTIMENTOS

### Estratégia de investimentos

O RBRF11 buscará a diversificação de seus investimentos em quatro principais estratégias:

<b>Ativos "Alpha"</b>	Principal estratégia do Fundo, com foco em fundos imobiliários que investem diretamente em imóveis prontos, majoritariamente abaixo do custo de reposição, com objetivo de capturar a valorização dos ativos.
<b>Ativos "Beta"</b>	Posições táticas, focando em fundos imobiliários com ativos estabilizados e com dividendos constantes. Estes fundos são mais sensíveis às oscilações de curto prazo do quadro macroeconômico como redução ou aumento da taxa de juros. Em um momento mais otimista do mercado, alocaremos um percentual maior nesta estratégia
<b>CRI</b>	Geração de retornos acima do benchmark através de investimentos em dívida imobiliária, com garantias e recebíveis imobiliários. Miramos um retorno esperado maior do que NTNB + 2% com foco na qualidade das garantias imobiliárias. Nesta estratégia entendemos que a diversificação é fundamental para mitigar riscos
<b>Liquidez</b>	Recursos aguardando alocação futura. São momentaneamente investidos em ativos de alta liquidez (Tesouro, Fundos de Renda Fixa, FIs e/ou CRIs High Grade (Retorno esperado menor do que NTNB + 2% com foco no crédito corporativo)

### Alocação Referencial (Mínima e Máxima) – Julho/18

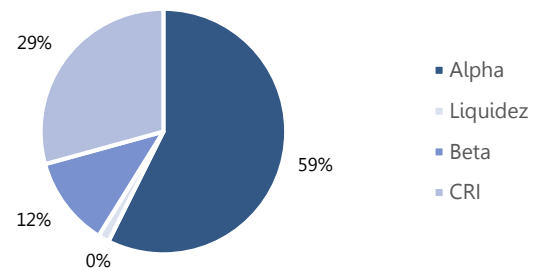


### Alocação Setorial (Julho/18)

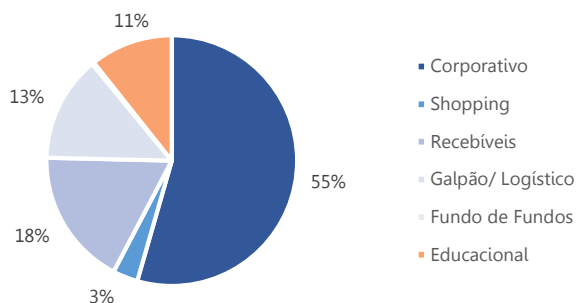
Demonstraremos mensalmente a exposição do RBR Alpha as diferentes estratégias de investimento, descritas acima, bem como a exposição aos diferentes setores de mercado dos Fundos Imobiliários, demonstrando nosso entendimento sobre a melhor alocação de recursos dado o ciclo imobiliário de cada setor.

A correta leitura do ciclo imobiliário de cada setor de mercado é um componente importante do "Alpha" que o fundo pretende gerar nos próximos anos.

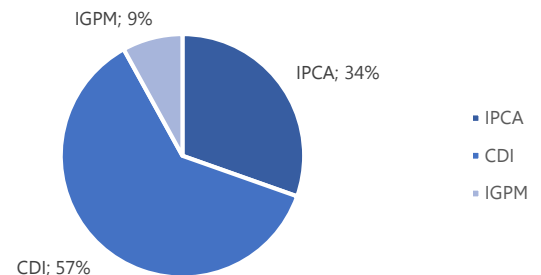
### Composição da Carteira



### Fundos Imobiliários – Segmento de Atuação



### CRI – Índice de Correção



### DISTRIBUIÇÃO DE RESULTADOS

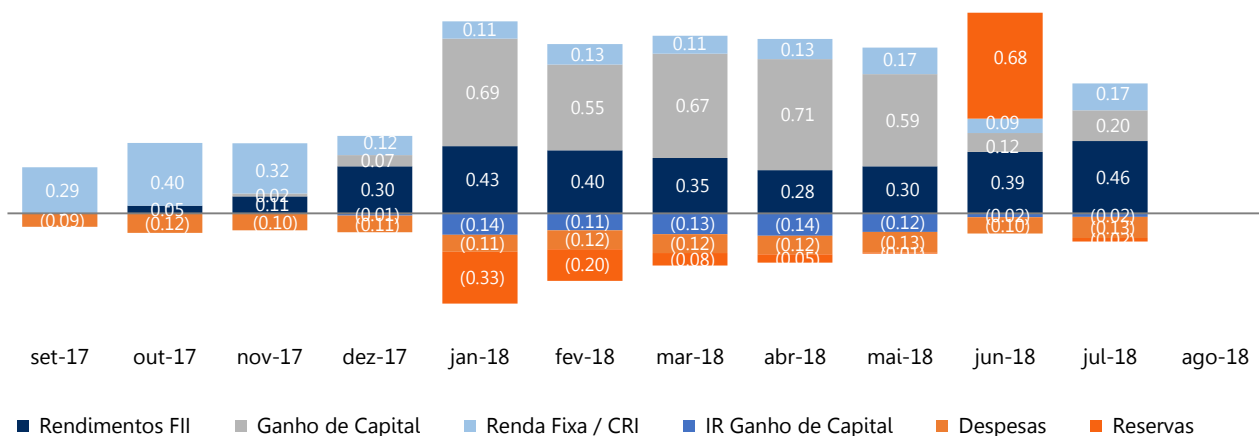
O Fundo distribuirá R\$ 0,65 por cota como rendimento referente ao mês de Julho. O pagamento está previsto para ser pago em 16/08/2018 (12º dia útil), aos detentores de cotas em 09/08/2018 (7º dia útil).

Pessoas Físicas que detêm participação inferior a 10% do Fundo são isentas de Imposto de Renda nos rendimentos distribuídos, e tributados em 20% de Imposto de Renda sobre o Ganho de Capital na venda da cota.

Fluxo de Caixa	jul-18	jun-18	Acum 2018	Acum 12m	Início
<b>Receitas</b>					
Rendimentos	373.859	318.663	2.117.924	2.489.025	2.489.025
Ganho Capital	158.875	96.099	2.847.200	2.919.113	2.919.113
CRI	130.776	59.576	585.770	688.155	688.155
Liquidez	9.406	16.434	160.426	980.853	980.853
<b>Total Receitas</b>	<b>672.917</b>	<b>490.773</b>	<b>5.711.320</b>	<b>7.077.146</b>	<b>7.077.146</b>
(-) Despesas	(108.901)	(84.798)	(677.806)	(1.019.233)	(1.019.233)
(-) IR sobre Ganho de Capital	(18.637)	(19.220)	(556.302)	(570.685)	(570.685)
<b>Resultado</b>	<b>545.379</b>	<b>386.754</b>	<b>4.477.212</b>	<b>5.487.228</b>	<b>5.487.228</b>
(-) Reservas	(18.884)	548.108	(18.884)	(18.884)	(18.884)
<b>Rendimento Distribuído</b>	<b>526.495</b>	<b>934.862</b>	<b>4.458.327</b>	<b>5.468.343</b>	<b>5.468.343</b>
% Resultado	96,5%	241,7%	99,6%	99,7%	99,7%
Rendimento/ Cota/ mês	R\$ 0,6500	R\$ 1,1542	R\$ 5,5042	R\$ 6,7511	R\$ 6,7511
Dividend Yield (anualizado)	8,1%	15,6%	9,82%	7,39%	7,39%

### Composição do Rendimento Histórico (R\$/cota)

	set-17	out-17	nov-17	dez-17	jan-18	fev-18	mar-18	abr-18	mai-18	jun-18	jul-18	ago-18
Resultado	R\$ 0.2084	R\$ 0.3250	R\$ 0.3408	R\$ 0.3728	R\$ 0,9824	R\$ 0,8524	R\$ 0,8811	R\$ 0,8685	R\$ 0,8078	R\$ 0,4775	R\$ 0,6733	R\$ -
Rendimento	R\$ 0.2084	R\$ 0.3250	R\$ 0.3408	R\$ 0.3728	R\$ 0,6500	R\$ 0,6500	R\$ 0,8000	R\$ 0,8000	R\$ 0,8000	R\$ 1,1542	R\$ 0,6500	R\$ -



### RENTABILIDADE

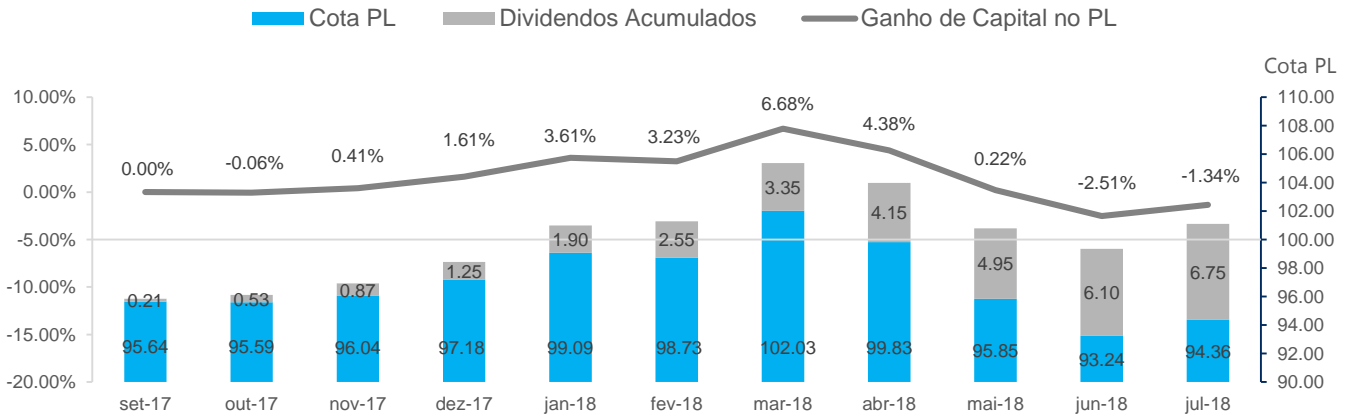
O Retorno Total Bruto considera tanto os dividendos recebidos pelos investidores quanto o ganho de capital pela cota de mercado atual. O conceito de Retorno Total Ajustado equipara a tributação do Ganho de Capital (20%) com a tributação de longo prazo da Renda Fixa (15%), de modo a tornar possível a comparação com o CDI na ótica do investidor. Desde o início de suas operações, em setembro de 2017, o RBR Alpha gerou um Retorno Total Ajustado de 7,47%, representando 123,68% do CDI no período.

Rentabilidade	jul-18	jun-18	Acum 2018	Acum 12m	Início
Cota Início Período (R\$)	R\$ 95,00	R\$ 100,00	R\$ 98,00	R\$ 100,00	R\$ 100,00
Rendimento (R\$/cota)	R\$ 0,6500	R\$ 1,1542	R\$ 5,5042	R\$ 6,7511	R\$ 6,7511
Cota Final Período (R\$)	R\$ 99,50	R\$ 95,00	R\$ 99,50	R\$ 99,50	R\$ 99,50
Renda acumulada	0,68%	1,15%	5,62%	6,75%	6,75%
Ganho de Capital	4,74%	-5,00%	1,53%	-0,50%	-0,50%
<b>Retorno Total Bruto</b>	<b>5,42%</b>	<b>-3,85%</b>	<b>7,15%</b>	<b>6,25%</b>	<b>6,25%</b>
<b>Retorno Total Ajustado</b>	<b>5,26%</b>	<b>-3,35%</b>	<b>8,05%</b>	<b>7,47%</b>	<b>7,47%</b>
CDI	0,54%	0,52%	3,76%	8,87%	6,04%
% do CDI	970,66%	-646,95%	214,08%	n/a	123,68%

\* Retorno Total Ajustado possibilita a comparação direta com o CDI (tributação de 15% no longo prazo)

### Evolução Patrimonial

A cota patrimonial inicial do fundo foi de R\$ 95,60, que é referente à cota inicial base R\$ 100,00 descontados os custos de estruturação e distribuição iniciais. A cota patrimonial em Julho/18 atingiu R\$ 94,36, que representa desvalorização de 1,34%. Esta variação dos investimentos mais os dividendos distribuídos, refletem o efetivo resultado da gestão de um fundo de fundos e entendemos que é como o RBR Alpha deveria ser analisado e comparado. Adicionamos também, os dividendos acumulados como forma de demonstrar que parte do ganho de capital auferido no período já se converteu em dividendos (reduzindo PL)



### Dividendos

Dividendo para Julho/18: R\$ 0,65/cota:

- (1) Dividendos: R\$ 0,50/cota – provenientes dos rendimentos de FII, CRI, Renda Fixa e descontados os custos do fundo
- (2) Ganho de Capital: R\$ 0,17/cota – proveniente da venda de ativos com ganho de capital dentro do fundo líquido de impostos
- (3) Reservas: - R\$ 0,02/cota – reserva constituída

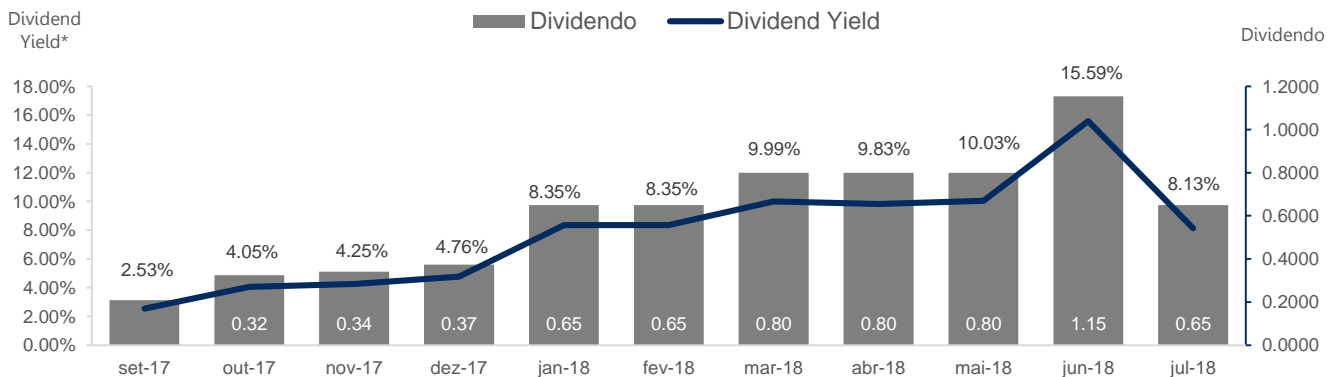
O aumento do item “(1) Dividendos” (R\$ 0,50/cota) deste mês reflete o que comentamos nos relatórios anteriores: os investimentos realizados em ofertas 476 (restritas) iniciaram o pagamento de dividendos e com isso o resultado recorrente do fundo foi elevado com menor contribuição do item “(2) Ganho de Capital” no dividendo mensal.

A estratégia adotada pelo RBR Alpha de alocar em ativos de ótima qualidade, como ressaltamos nos relatórios anteriores, se fundamenta em dois pontos principais: nossa convicção de que estes ativos se valorizarão de forma acelerada nos próximos anos, mantidas as condições de mercado atuais, e por serem ativos mais resilientes em um possível ambiente com mais incertezas.

**Atualmente o fundo possui reserva de lucros constituída de R\$ 18.884,36 ou R\$ 0,02/cota.**

### Dividendos Distribuídos

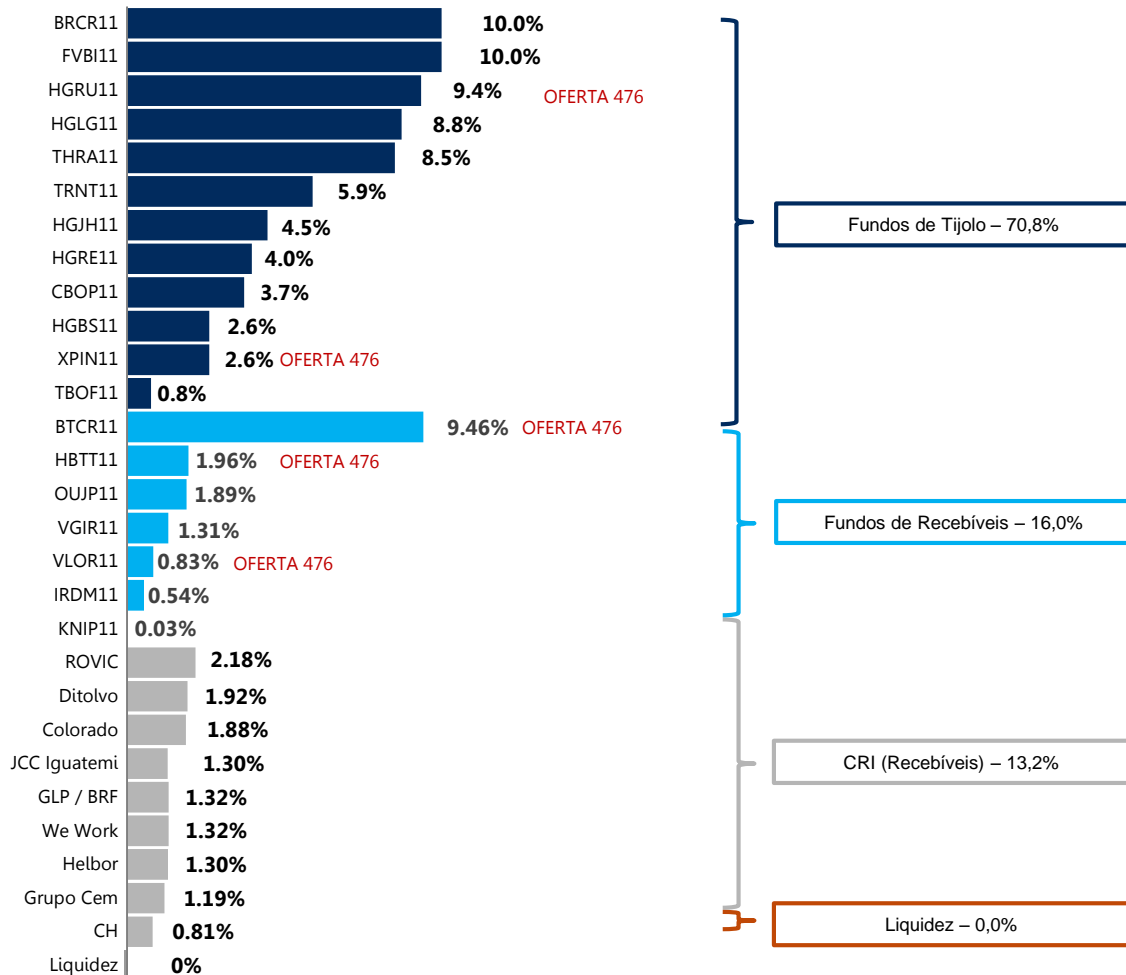
Apresentamos abaixo os dividendos distribuídos / anunciados desde o início do fundo. Os dividendos foram obtidos através de rendimentos mensais e ganhos de capital obtidos nos investimentos realizados.



\* DY calculado com base no fechamento de cada mês

### Participação (% do Patrimônio Líquido)

Apresentamos abaixo, a abertura da posição de investimentos do fundo no fechamento de Julho/18:



### Investimentos - CRI

Apresentamos abaixo, quadro resumo das operações de dívida do fundo

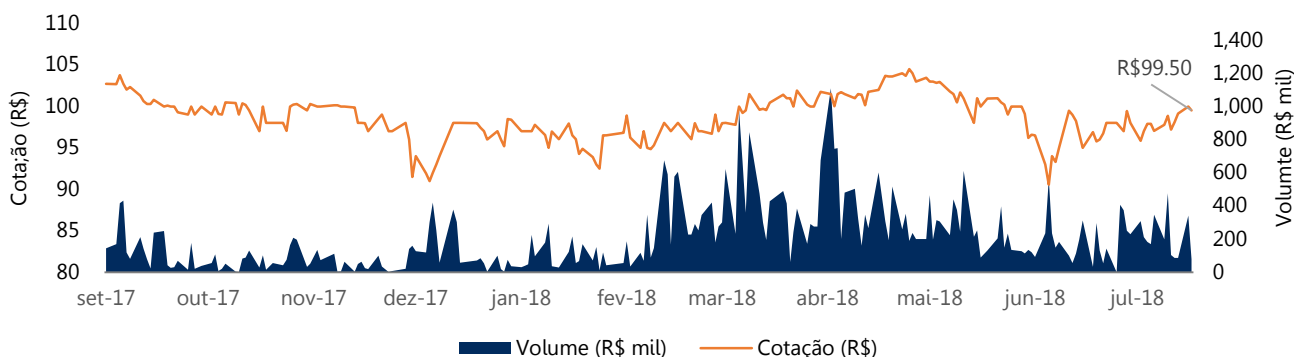
Ativo	Emissor	Cod. Cetip	Segmento	Rating RBR	% PL	Indexador	Preço Aquisição	Taxa de Emissão	Vencimento
CRI Rovic	Habitasec	18C0693219	Residencial	A-	2,18%	CDI +	6,00%	6,00%	25/02/2022
CRI Ditolvo	Habitasec	17J0158695	Residencial	B+	1,92%	CDI +	3,50%	3,50%	26/10/2021
CRI Colorado	ISEC	17B0048606	Pulverizado	A	1,88%	IPCA +	10,00%	10,00%	20/09/2025
CRI JCC Iguatemi	Habitasec	17L0956424	Shopping	A+	1,30%	CDI +	1,50%	1,30%	21/12/2032
CRI Helbor SR	Habitasec	18E0913223	Residencial	A+	1,30%	CDI +	2,00%	1,70%	17/05/2022
CRI GLP / BRF	Barigui Sec.	17K0150400	Logística	A	1,32%	IPCA +	6,50%	5,45%	20/01/2027
CRI We Work	Ápice	18G0817265	Corporativo	A	1,32%	IGPM +	10,50%	10,50%	13/03/2026
CRI Grupo Cem	Cibrasec	17I0152208	Pulverizado	-	1,19%	IGPM +	10,00%	10,00%	28/04/2028
CRI CH	Ouro Invest.	17F0169802	Residencial	A	0,81%	CDI +	5,00%	5,00%	10/01/2022
<b>Total</b>	-	-	Residencial	-	13,22%	-	-	-	-

### MERCADO SECUNDÁRIO

As cotas do RBR Alpha Fundo de Fundos (RBRF11) são negociadas no mercado de bolsa da B3 desde setembro/2017.

Negociação	jul-18	jun-18	Acum 2018	Acum 12m
Cotas Negociadas	46.116	41.229	374.308	448.031
Cotação Fechamento	R\$ 99,50	R\$ 95,00	R\$ 99,50	R\$ 99,50
Volume Total (R\$'000)	R\$ 4.505,73	R\$ 3.974,18	R\$ 37.131,7	R\$ 44.397,7
Volume Diário Médio (R\$'000)	R\$ 204,8	R\$ 189,2	R\$ 256,1	R\$ 208,4

### Cotação Histórica e Volume Negociado



### Informações ofertadas 476

Dada a relevância das ofertas restritas em nosso portfólio e com o intuito de facilitar a análise dos investidores, que possuem pouca familiaridade com estes fundos, seguem abaixo links para os relatórios disponibilizados pelos fundos imobiliários em questão.

HGRU11: <https://fnet.bmfbovespa.com.br/fnet/publico/exibirDocumento?id=28971>

XPIN11: <https://fnet.bmfbovespa.com.br/fnet/publico/visualizarDocumento?id=28813>

BTCR11: <https://fnet.bmfbovespa.com.br/fnet/publico/downloadDocumento?id=29724>

HBT11: <https://www.habitatcp.com.br/fii-habitat-i-2/>

VLOR11: <http://valorainvest.com.br/wp-content/uploads/2018/08/VALORA-RE-I-FII-Relatorio-de-Gestao-jun2018.pdf>

- a) Rentabilidade passada não representa garantia de rentabilidade futura
  - b) A rentabilidade divulgada não é líquida de impostos
  - c) Fundos de investimento não contam com garantia do administrador, do gestor, de qualquer mecanismo de seguro ou fundo garantidor de crédito – FGC
- Este fundo tem menos de 12 (doze) meses para avaliação da performance de um fundo de investimento, é recomendável a análise de, no mínimo, 12 (doze) meses

Este boletim tem caráter meramente informativo, destina-se aos cotistas do Fundo, e não deve ser entendido como análise de valor mobiliário, material promocional, solicitação de compra ou venda, oferta ou recomendação de qualquer ativo financeiro ou investimento. Recomendamos consultar profissionais especializados e independentes para eventuais necessidades e questões relativas a aspectos jurídicos, tributários e de sucessão. As informações veiculadas, os valores e as taxas são referências as datas e as condições indicadas no material, e não serão atualizadas. Verifique a tributação aplicável. As referências aos produtos e serviços são meramente indicativas e não consideram os objetivos de investimento, a situação financeira, ou as necessidades individuais e particulares dos destinatários. O objetivo de investimento não constitui garantia ou promessa de rentabilidade. Os dados acima consistem em uma estimativa e não asseguram ou sugerem a existência de garantia de resultados ou informações nele contidas. Adicionalmente, não se responsabilizam por decisões dos investidores acerca do tema contido neste material nem por ato ou fato de profissionais e especialistas por ele consultados. A rentabilidade obtida no passado não representa garantia de rentabilidade futura. Fundos de Investimento não são garantidos pelo administrador do fundo, gestor da carteira, por qualquer mecanismo de seguro, ou ainda, pelo Fundo Garantidor de Crédito (FGC). Ao investidor é recomendada a leitura cuidadosa tanto do prospecto quanto do regulamento do Fundo, com especial atenção para as cláusulas relativas ao objetivo e a política de investimento do Fundo, bem como as disposições do prospecto que tratam dos fatores de risco a que este está exposto. Os riscos eventualmente mencionados neste material não refletem todos os riscos, cenários e possibilidades associados ao ativo. O investimento em determinados ativos financeiros pode sujeitar o investidor a significativas perdas patrimoniais. Ao investidor cabe a responsabilidade de se informar sobre todos os riscos, previamente a tomada de decisão sobre investimentos. Ao investidor caberá a decisão final, sob sua única e exclusiva responsabilidade, acerca dos investimentos e ativos mencionados neste material. Para obter informações sobre objetivo, público-alvo e riscos, consulte o regulamento do Fundo. São vedadas a cópia, a distribuição ou a reprodução total ou parcial deste material, sem a prévia e expressa concordância do administrador e do gestor do Fundo.

