

Informações

Objeto e Perfil do Fundo

A aquisição, para exploração comercial por meio de locação ou arrendamento, do empreendimento imobiliário Florianópolis Shopping Center. O fundo foi constituído com o objetivo de aquisição de 38% da fração ideal do shopping, porém após diluição, a participação passou para 35,37%.

Início do Fundo

03/09/2009

Número de Emissões

1

Administrador

BTG Pactual Serviços Financeiros S.A. DTVM

Taxa de Administração

9,00% ao mês sobre a receita do fundoⁱ

Área Total do Empreendimento

80.162,85 m²

Área Locável do Empreendimento

33.504,17 m² (ABL)

Cotistas

778

Patrimônio Líquido

R\$ 77.323.792,61

Valor Patrimonial/Cota

R\$ 1.388,44

Quantidade de Cotas

55.691

ⁱ Observado o valor mínimo mensal de R\$44.000,00 ajustado pelo IGPM. A Taxa de Administração também é composta pelo valor equivalente a até 0,30% a.a. à razão de 1/12 avos, referente aos serviços de escrituração, conforme regulamento.

Cadastre-se no Mailing

Para receber mais informações cadastre-se em nosso [mailing](#).

Nota da Administradora

O fundo possui 35,37% do empreendimento "Florianópolis Shopping Center", destinado à exploração comercial por meio de locação de suas lojas. O shopping está localizado na Rodovia Virgílio Várzea, nº 587, área 2, no Saco Grande, distrito de Santo Antônio de Lisboa, Município de Florianópolis, Estado de Santa Catarina. O shopping é administrado pela Alliance Shopping Centers.



O shopping tem 1.350 vagas de garagem, 6 elevadores e 15 escadas rolantes. Além disso, o shopping tem 7 salas de cinema com 1.400 lugares. O shopping é certificado pela Certificação ambiental ISO 14001.

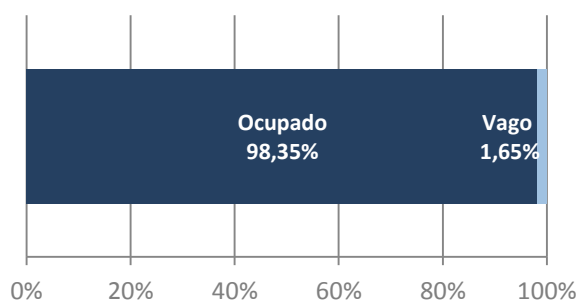
Locatários

- C&A
- Magazine Luiza
- Playland
- Cinemark
- Riachuelo
- Renner
- Casas Bahia
- Centauro
- Lojas Americanas
- Havan
- Marisa
- Polishop

Informações Adicionais

	Total 2018	Mai 2018
Receita de vendas	126.446.681	23.102.863
Receita de aluguel	7.164.442	1.300.608
Receita de estacionamento	1.765.791	305.506
Fluxo de veículos	461.592	80.640

Ocupação do Imóvel



No final de Maio/2018, a taxa de ocupação do imóvel foi de 98,35%.

Demonstração Consolidada de Resultados

	Dez/17	Jan/18	Fev/18	Mar/18	Abr/18	Mai/18
Receitas	945.743	678.707	602.947	638.650	834.818	533.390
Receita Mínima Garantida	-	-	-	-	-	-
Operacionais	930.455	670.792	595.585	632.309	830.323	522.349
Financeiras	15.287	7.915	7.362	6.341	4.495	11.041
Despesas	(306.482)	(236.982)	(277.858)	(222.642)	(296.719)	(251.165)
Reserva de contingência	(16.050)	(30.316)	(19.221)	(21.399)	(25.018)	(14.284)
Ajustes ¹	(318.261)	164.598	59.333	11.969	(37.735)	3.464
Resultado Líquido	304.950	576.007	365.200	406.578	475.346	271.405

¹Ajustes referentes as despesas operacionais e obras

Reserva de Contingência: No final de Maio/2018, a reserva de contingência do fundo possuía o saldo de R\$ 692.281,54.

Distribuição

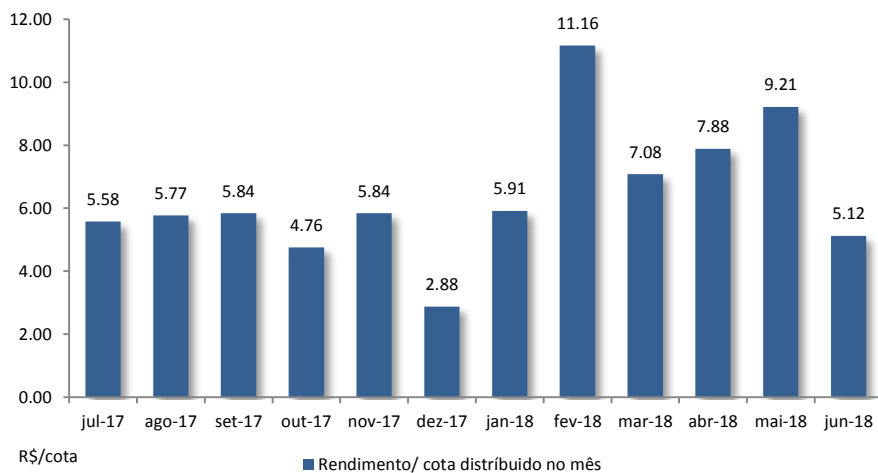
O fundo deverá distribuir aos seus cotistas, no mínimo, 95% dos resultados, calculados com base nas disponibilidades de caixa existentes. Os rendimentos auferidos no semestre serão distribuídos aos cotistas, mensalmente, sempre no dia 20, ou no primeiro útil seguinte, do mês subsequente ao do recebimento dos recursos pelo fundo.

Data base: 21/06/2018

Data de pagamento: 29/06/2018

Rendimento: R\$ 5,1205

Mês de referência: Maio/2018



Mercado Secundário

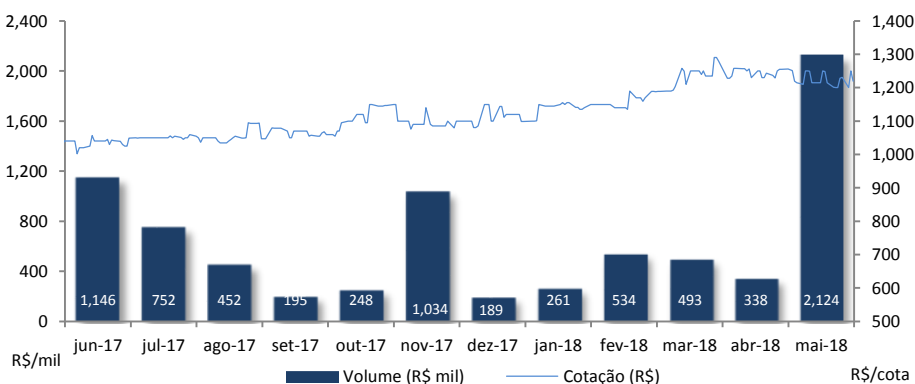
As cotas do FII Floripa Shopping (FLRP11) são negociadas no mercado de Bolsa da B3 – Brasil, Bolsa e Balcão.

Cotas negociadas: 1.745

Cotação de fechamento: R\$ 1.220,02

Volume: R\$ 2.123.950

Mês de referência: Maio/2018



Fonte: Economática


Evolução da cota no mercado secundário nos últimos 12 meses

Update

- A área do shopping aumentou de 30.162,85 m² para 33.504,17 m² devido a construção da área para Policlínica e para a Resultados Digitais (RD). Seguem abaixo fotos do novo espaço da RD.
- No dia 28/03/2018, foi informado através de Fato Relevante a assinatura do Instrumento Particular de Distrato de Locação, Confissão de Dívida e Transação Extintiva de Litígio (“Acordo”) com a WMS Supermercados do Brasil LTDA no qual o Fundo fará jus à 35,37% do valor R\$ 1.037.977,59.
- No dia 23/04/2018 foi realizada a Assembleia Geral Ordinária e Extraordinária de Cotistas, na qual, por unanimidade, foram aprovadas as demonstrações financeiras do Fundo referentes à 31 de dezembro de 2017 e foi aprovada a aquisição de ativos financeiros e valores mobiliários emitidos pela Administradora, ou pessoas a ela ligadas, ou por fundos de investimento geridos e/ou administrados pela Administradora, nos termos do Art. 34 c/c Art. 20, Parágrafo Único, ambos da Instrução CVM 472 de 31 de outubro de 2008, até o limite de até 100% (cem por cento) do patrimônio líquido do Fundo. Ademais, também foi aprovada por unanimidade a 3ª Emissão do Fundo no valor de R\$ 4.409.873,00. A Ata está disponível para consulta no site da Administradora e na página do Fundo na B3.
- No dia 22/05/2018, foi informado através de Fato Relevante o encerramento da 3ª Emissão do Fundo. Foram subscritas e integralizadas 4.087 Cotas, com valor unitário de R\$ 1.079,00, perfazendo o montante total colocado de R\$ 4.409.873,00. Os custos da Oferta foram estimados em R\$ 113.986,85.

Obras

Manutenções em Geral:



Ampliação RD:



Eventos realizados no Shopping em Maio de 2018

Trampolim Parque

Entre os dias 1 e 31 de maio, o Floripa Shopping recebeu o “Trampolim Parque” que reuniu diversas atividades para a família. Ao todo foram 2070 ingressos vendidos.

Evento Iluminar a Vida

Floripa Shopping recebeu a exposição fotográfica de partos humanizados. Além disso, foram promovidas rodas de bate-papo sobre tipos e fisiologia do parto. Entre o coquetel e as rodas de bate-papo tiveram a presença de 150 pessoas.



Trampolim Parque



Exposição Partos Humanizados



Processos Judiciais

Os processos judiciais do Fundo são periodicamente informados à CVM e à BM&F BOVESPA, na forma da regulamentação aplicável.

Documentos

A administradora recomenda a leitura cuidadosa do prospecto e do regulamento do Fundo de Investimento pelo investidor ao aplicar seus recursos.

- [Regulamento](#)
- [Prospecto](#)

Ademais, documentos como Fatos Relevantes, Comunicados ao Mercado, Relatórios, Convocações e Atas estão disponíveis no site da B3 S.A. – Brasil, Bolsa, Balcão (“B3”) e da Administradora.


- [Site da Administradora](#)

Dados de mercado, financeiros e gráficos: referentes ao mês anterior do mês do relatório.
Demais dados: referentes ao mês do relatório.

Para demais informações financeiras, comunicados e fatos relevantes, atas, documento e outros, consultar:
<https://www.btgpactual.com/home/assetmanagement.aspx/FundosInvestimentoImobiliario>

sh-contato-fundoimobiliario@btgpactual.com
Ouvidoria 0800 722 00 48 / SAC 0800 772 2827

btgpactual.com



Fundos de investimento não contam com garantia do administrador do fundo, do gestor da carteira, de qualquer mecanismo de seguro ou, ainda, do Fundo Garantidor de Créditos - FGC. A rentabilidade obtida no passado não representa garantia de rentabilidade futura. É recomendada a leitura cuidadosa do prospecto e do regulamento do fundo de investimento pelo investidor ao aplicar seus recursos. Os investidores devem estar preparados para aceitar os riscos inerentes aos diversos mercados em que os fundos de investimento atuam e, conseqüentemente, possíveis variações no patrimônio investido. O Administrador não se responsabiliza por erros ou omissões neste material, bem como pelo uso das informações nele contidas. Adicionalmente, o Administrador não se responsabiliza por decisões dos investidores acerca do tema contido neste material nem por ato ou fato de profissionais e especialistas por ele consultados.