



MALLS BRASIL PLURAL FII

Relatório Gerencial

Junho de 2018

O Maceió Shopping continua apresentando um desempenho em linha com o planejamento traçado pela gestão do Fundo.

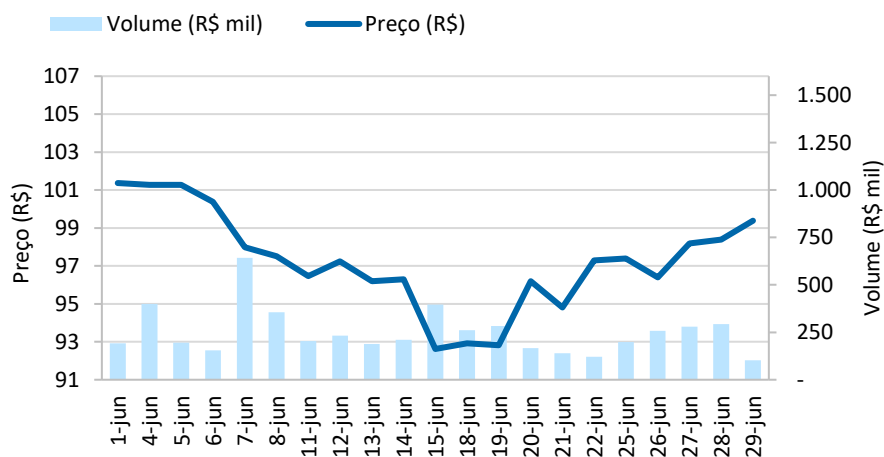
O mês de maio também apresentou aumento nas vendas por metro quadrado em comparação ao mesmo mês do ano anterior, a despeito da greve dos caminhoneiros que ocorreu no período, com a ocupação permanecendo em 100%.

A manutenção do trabalho de recuperação de inadimplência, juntamente com outras medidas implementadas pela administração continuam impactando positivamente o ativo, e como consequência, o rendimento anunciado aos cotista para o mês foi de R\$0,62.

Mercado Secundário

No mês de junho o fundo apresentou negociação diária média superior a R\$251 mil reais, com presença em 100% dos pregões no mês.

Gráfico 1: Preço (Ex-dividendo) e Volume Negociado em Junho de 2018



Fonte: Bloomberg

Características do Fundo

Objetivo do Fundo

Obtenção de renda, a partir da exploração imobiliária dos Ativos, e ganho de capital, através da compra e venda de Ativos.

Público Alvo

Pessoas naturais ou jurídicas, fundos de investimento, fundos de pensão, regimes próprios de previdência social, entidades autorizadas a funcionar pelo BACEN, seguradoras, entidades de previdência complementar e de capitalização, bem como investidores não residentes que invistam no Brasil.

Tipo ANBIMA

FII Renda Gestão Ativa Segmento Shopping Center

Administrador

Geração Futuro Corretora de Valores S.A.

Gestor

BRPP Gestão de Produtos Estruturados Ltda. (Empresa do Grupo Brasil Plural)

CNPJ

26.499.833/0001-32

Código de Negociação

MALL11

Valor de Mercado da Cota

R\$ 100,00 (fechamento em 29/06/2018)

Taxa de Administração

0,5% a.a.

Início das Atividades

Dezembro de 2017

Contatos

<http://www.mallsbrasilplural.com.br>

ri@mallsbrasilplural.com.br

Resultado do Fundo e Distribuição de Rendimentos

A política de distribuição de rendimentos considera os seguintes fatores (i) geração de caixa do Fundo; (ii) o potencial de geração de caixa dos ativos do Fundo; (iii) a estabilização dos rendimentos e (iv) resultados acumulados não distribuídos.

Em 29/06/2018 o Fundo divulgou sua distribuição de rendimentos, no valor de R\$0,62 por cota, pago aos cotistas no dia 13/07/2018. Esta distribuição refere-se à participação do Fundo nos rendimentos do Maceió Shopping no mês de maio de 2018.

Estes rendimentos foram recebidos pelo Fundo no mês de junho de 2018, e conforme previsto em seu Regulamento foram distribuídos no décimo dia útil do mês subsequente.

Resultado Acumulado Início de Junho/18	16.974	(a)
Renda Imobiliária	1.232.352	(b)
Receita Financeira	24.662	(c)
Total das Receitas no Mês	1.257.014	(d) = (b) + (c)
Total de Despesas	93.784	(e)
Resultado no Mês	1.163.230	(f) = (d) – (e)
Rendimento Distribuído	1.153.283	(g)
Resultado Acumulado ao Final do Mês	26.921	(h) = (a) + (f) - (g)

O rendimento líquido estimado para o Fundo em 12 meses, ajustado considerando apenas a participação no Maceió Shopping (conforme projeções realizadas pela consultoria Cushman & Wakefield), continua sendo de aproximadamente 7,5%.¹

O Rendimento esperado não representa e nem deve ser considerado, a qualquer momento e sob qualquer hipótese, como promessa, garantia ou sugestão de rendimento futuro.

Rentabilidade

A rentabilidade acumulada total das cotas do Malls Brasil Plural FII – desde o início das atividades do fundo em 18/12/2017 – foi de 2,88%. O cálculo de rentabilidade do fundo considera a valorização do preço da cota e os dividendos acumulados no período. A seguir apresentamos a tabela com os valores de rentabilidade do fundo e do índice de mercado (IFIX)²:

RENTABILIDADE	dez/17*	jan/18	fev/18	mar/18	abr/18	mai/18	jun/18	Ano 2018	Acumulado desde o início
Rentabilidade Total Bruta do Fundo	1,50%	2,27%	0,56%	0,24%	2,95%	-5,04%	0,52%	1,36%	2,88%
Ganho de Capital ³	1,50%	1,79%	0,08%	-0,41%	2,36%	-5,63%	-0,10%	-2,09%	-0,62%
Distribuição de Rendimentos ⁴	0,00%	0,47%	0,48%	0,65%	0,59%	0,59%	0,62%	3,45%	3,50%
IFIX	1,44%	2,64%	1,15%	2,00%	-0,86%	-5,27%	-4,01%	-4,55%	-3,17%

Fonte: Bloomberg e Administrador

*De 18 a 31 de dez/17

Em relação aos dividendos, a tabela a seguir apresenta os valores pagos em cada mês:

	jan/18*	fev/18	mar/18	abr/18	mai/18	jun/18
Dividendos (R\$/Cota)	0,48	0,50	0,67	0,61	0,62	0,62

Fonte: Administrador

*Referente à performance de 18 a 31 de dez/17 do Fundo.

¹ As estimativas realizadas pela Cushman & Wakefield encontram-se na seção “Anexo I - Estudo de Viabilidade” do Prospecto Definitivo da Oferta. O “Laudo Completo de Avaliação Imobiliária” do Maceió Shopping encontra-se na mesma seção, das páginas 183 a 246.

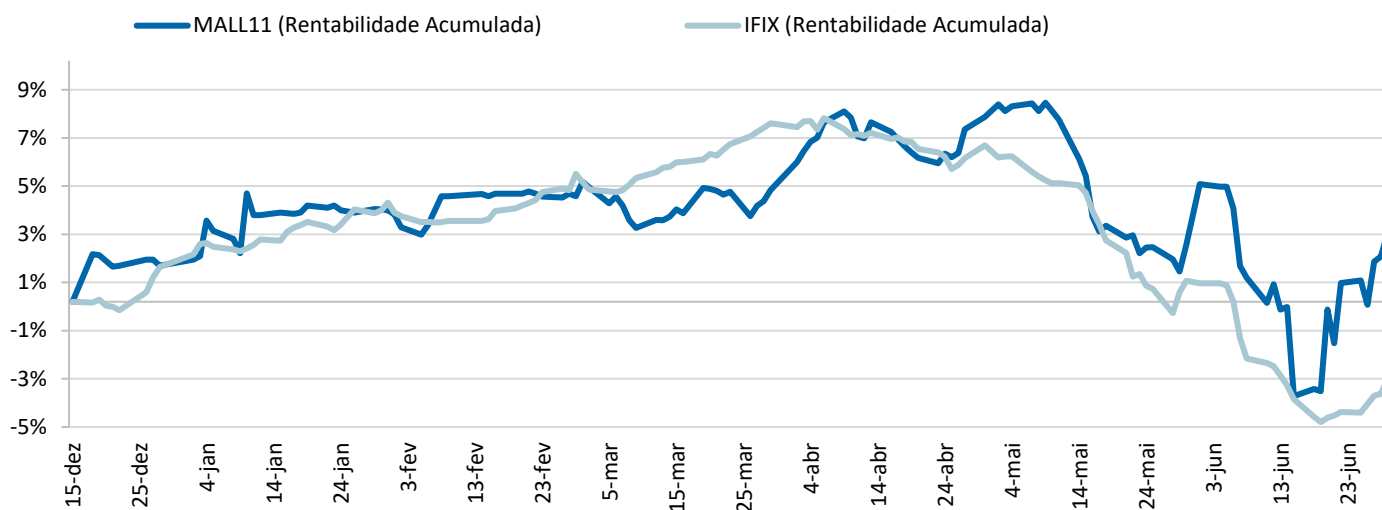
² Tal indicador é apenas mera referência econômica, e não meta ou parâmetro de performance do Fundo, conforme exigido no §1º do Art. 12 das Deliberação nº 70 da ANBIMA.

³ O Ganho de Capital foi calculado com base no valor de fechamento da cota “ex-dividendo” do mês alvo da análise em comparação com o valor de fechamento da cota “ex-dividendo” do último dia útil do mês anterior.

⁴ A Distribuição de Rendimentos foi calculada tendo como base o rendimento anunciado no último dia útil do mês alvo da análise comparado ao valor da cota de fechamento “ex-dividendo” no último dia útil do mês anterior.

Vale ressaltar que como o fundo possui menos de 12 meses, não é possível divulgar a rentabilidade dos últimos 12 meses. A média aritmética do Patrimônio Líquido do fundo apurado no último dia de cada mês desde dezembro equivale a R\$ 178.810.467.

Gráfico 2: Comparativo de Performance

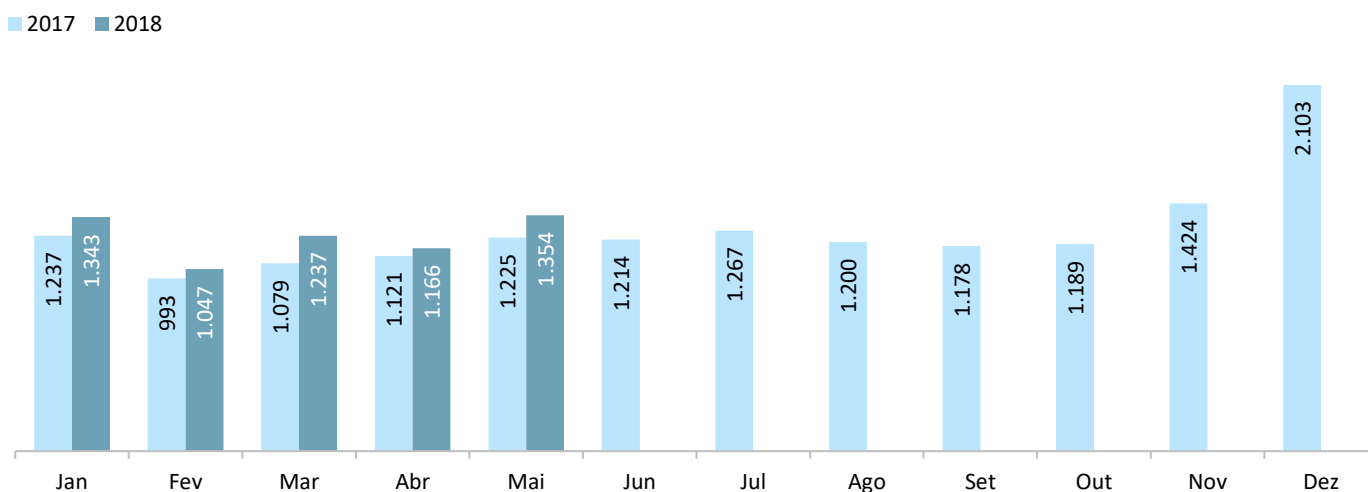


Fonte: Bloomberg

Destaques Operacionais

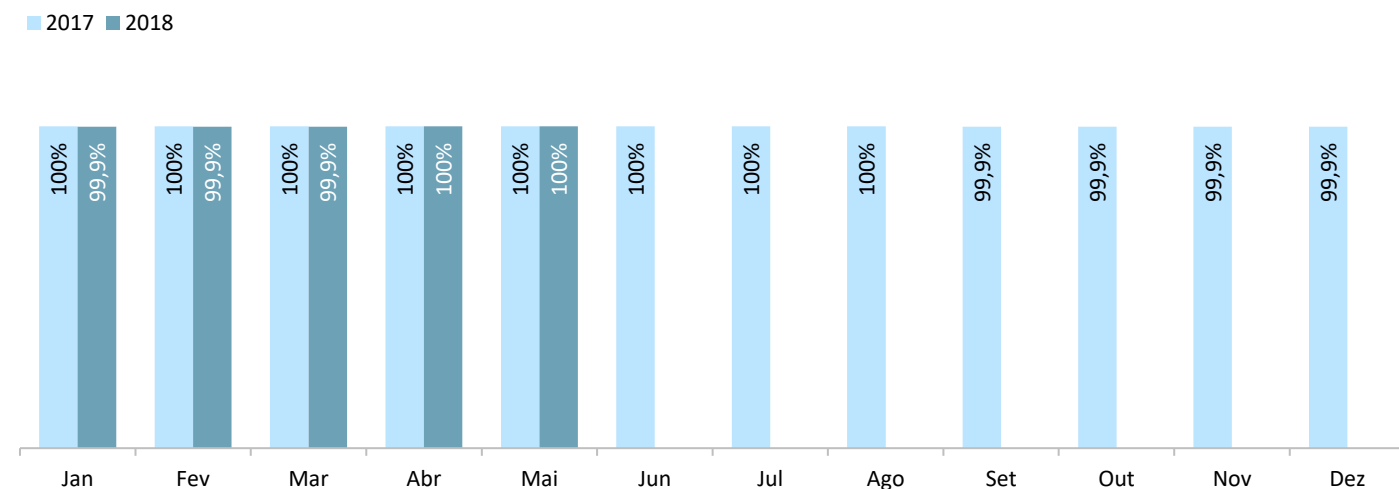
A taxa de ocupação do Maceió Shopping se manteve em 100% em maio e as vendas por metro quadrado apresentaram crescimento expressivo em comparação ao mesmo mês do ano anterior.

Gráfico 3: Vendas por m² Lojas Próprias



Fonte: Administração do Maceió Shopping

Gráfico 4: Taxa de Ocupação



Fonte: Administração do Maceió Shopping

Cabe ressaltar que à medida que novos ativos forem incorporados ao portfólio do fundo, serão divulgadas informações operacionais mais detalhadas. Informações individualizadas podem comprometer a estratégia competitiva dos ativos.

AVISOS

Malls Brasil Plural FII é um fundo de investimento imobiliário do tipo ANBIMA FII Renda Gestão Ativa Segmento Shopping Center, que investe acima de dois terços do seu patrimônio líquido em empreendimentos imobiliários construídos, para fins de geração de renda com locação ou arrendamento. Descrição do Tipo ANBIMA disponível no formulário de informações complementares. Não há garantia de que este fundo terá o tratamento tributário para fundos de longo prazo. Fundos de investimento não contam com garantia do administrador, do gestor, de qualquer mecanismo de seguro ou fundo garantidor de crédito (FGC). A rentabilidade obtida no passado não representa garantia de resultados futuros. A rentabilidade divulgada não é líquida de impostos. Este fundo tem menos de 12 (doze) meses. Para avaliação da performance de um fundo de investimento, é recomendável a análise de, no mínimo, 12 (doze) meses. Leia o Formulário de Informações Complementares e o Regulamento do fundo antes de investir.



SUPERVISÃO E FISCALIZAÇÃO

Comissão de Valores Mobiliários – CVM

Serviço de Atendimento ao Cidadão em www.cvm.gov.br