

GGR COVEPI RENDA FUNDO DE INVESTIMENTO IMOBILIÁRIO

CNPJ nº 26.614.291/0001-00

GGRC11

RELATÓRIO DE GESTÃO

NOVEMBRO/2017

OBJETIVO DO FUNDO

O GGR COVEPI RENDA FII tem como objetivo a realização de investimentos em imóveis comerciais, predominantemente no segmento industrial e logístico.

CARTEIRA IMOBILIÁRIA

O Fundo encerrou o mês com participação em 5 empreendimentos, totalizando 84,3 mil m² de área construída e 5 contratos de locação.

INFORMAÇÕES

Início das Atividades:
abr/2017

Patrimônio Líquido:
R\$150.242.629,32

Número de Cotistas:
5.767

Quantidade de Cotas:
1.413.807

Valor de Mercado da Cota:
R\$120,96

Valor de Mercado do Fundo:
R\$171.014.094,72

Administrador:
CM Capital Markets DTVM LTDA.

Gestor:
GGR Gestão de Recursos LTDA.

Escriturador:
Itaú Corretora de Valores Mobiliários S.A.

Taxa de administração:
1,10% a.a.

Prezado Investidor,

O Fundo GGR Renda finalizou o mês de Nov/17 com todo seu portfólio de ativos locados e anunciou distribuição de rendimentos de R\$0,8400.

O fundo finalizou o mês de novembro de 2017 sem vacância física e sem vacância financeira em seu portfólio.

DISTRIBUIÇÃO DE RENDIMENTOS

O GGR COVEPI RENDA FII distribuiu R\$0,8400 por cota como rendimento referente ao mês de novembro de 2017. O pagamento foi realizado em 08 de dezembro de 2017.

Entende-se por resultado do Fundo o produto decorrente do recebimento direto ou indireto dos valores das receitas dos Contratos de Locação, ou venda ou cessão dos direitos reais dos Ativos Imobiliários integrantes do patrimônio do Fundo, bem como os rendimentos oriundos de investimentos em Ativos de Renda Fixa, subtraídas as despesas operacionais e demais despesas para a manutenção do Fundo.

O Fundo deverá distribuir a seus Cotistas, no mínimo 95% dos lucros auferidos, apurados segundo o regime de caixa.

Atualmente, o Fundo possui aproximadamente R\$113 mil em resultados acumulados a regime de caixa não distribuído em períodos anteriores em função da retenção de até 5% do resultado auferido a cada semestre.

A tabela abaixo representa o valor efetivamente recebido no período, de modo que, para uma análise mais completa do fluxo de caixa do Fundo, recomenda-se considerar a média de um período maior.

Fluxo GGRC11	mai/17	jun/17	jul/17	ago/17	set/17	out/17	nov/17	2017	12 MESES
Receita de Locação ¹	R\$0,00	R\$0,00	R\$1.346.204,49	R\$1.346.204,49	R\$1.346.204,49	R\$1.351.835,44	R\$1.351.835,44	R\$6.742.284,35	R\$6.742.284,35
Lucros Imobiliários ²	R\$0,00	R\$0,00	R\$0,00	R\$0,00	R\$0,00	R\$0,00	R\$0,00	R\$0,00	R\$0,00
Receita Renda Fixa	R\$1.255.152,94	R\$571.816,82	R\$79.611,27	R\$45.255,43	R\$78.300,10	R\$36.196,28	R\$31.521,93	R\$2.097.854,77	R\$2.097.854,77
TOTAL DE RECEITAS	R\$1.255.152,94	R\$571.816,82	R\$1.425.815,76	R\$1.391.459,92	R\$1.424.504,59	R\$1.388.031,72	R\$1.383.357,37	R\$8.840.139,12	R\$8.840.139,12
Despesas ³	R\$441.708,15	R\$220.050,72	R\$180.033,02	R\$153.937,02	R\$207.150,19	R\$213.371,00	R\$156.414,04	R\$1.572.664,14	R\$1.572.664,14
TOTAL DE DESPESAS	R\$441.708,15	R\$220.050,72	R\$180.033,02	R\$153.937,02	R\$207.150,19	R\$213.371,00	R\$156.414,04	R\$1.572.664,14	R\$1.572.664,14
RESULTADO	R\$813.444,79	R\$351.766,10	R\$1.245.782,74	R\$1.237.522,90	R\$1.217.354,40	R\$1.174.660,72	R\$1.226.943,33	R\$7.267.474,98	R\$7.267.474,98
RENDIMENTO	R\$813.444,79	R\$334.177,80	R\$1.225.471,56	R\$1.212.772,44	R\$1.193.007,30	R\$1.187.597,88	R\$1.187.597,88	R\$7.154.069,65	R\$7.154.069,65
MÉDIO/ COTA	0,5754	0,2364	0,8668	0,8578	0,8438	0,8400	0,8400	R\$5,06	5,0601

¹ Receitas de locação: compreende aluguéis, aluguéis em atraso e recuperações, adiantamentos, multas e receitas obtidas por meio da exploração das áreas comuns dos empreendimentos. ² Lucros Imobiliários: diferença entre valor de venda e valor de aquisição incluindo custos relacionados e benfeitorias. ³ Despesas: entre elas condomínio, IPTU, taxas, seguros, energia, IR, reembolso de despesas imobiliárias, administração, honorários jurídicos, assessoria técnica, assessoria imobiliária, contábil, taxas da CVM e BM&FBovespa, IR sobre o ganho de capital, entre outros.

Fonte: GGR, Novembro 2017

RENTABILIDADE

A rentabilidade mensal e acumulada do Fundo encontra-se na tabela abaixo.

Na primeira tabela foram considerados os preços de fechamento das cotas negociadas no mercado secundário, acumulando uma rentabilidade de 25,14% nos últimos 12 meses na distribuição de rendimentos advindos das receitas imobiliária e financeira.

Na segunda tabela, no conceito patrimonial, o rendimento acumulado nos mesmos últimos 12 meses totalizou 11,35%.

Na terceira tabela, considerando as cotas em lançamento acumuladas nos últimos 12 meses, totalizou 26,02%.

1. Com base no preço de fechamento das cotas negociadas no mercado

Últimos 12 meses		mai/16	jun/17	jul/17	ago/17	set/17	out/17	nov/17	12 meses
Dividendos	R\$/Cota	R\$0,58	R\$0,24	R\$0,87	R\$0,86	R\$0,84	R\$0,84	R\$0,84	R\$5,06
	Yield	0,5506%	0,2153%	0,7537%	0,7215%	0,6813%	0,6749%	0,6944%	4,1833%
Variação Preço das Cotas	R\$/Cota	R\$4,49	R\$5,28	R\$5,23	R\$3,89	R\$4,97	R\$0,61	-R\$3,51	R\$20,96
	%	4,4900%	5,0531%	4,7645%	3,3826%	4,1803%	0,4925%	-2,8200%	20,9600%
Dividendos + variação		5,0406%	5,2684%	5,5182%	4,1041%	4,8616%	1,1674%	-2,1255%	25,1433%
Dividendo Acumulado		0,5754	0,8117	1,6785	2,5363	3,3801	4,2201	5,0601	

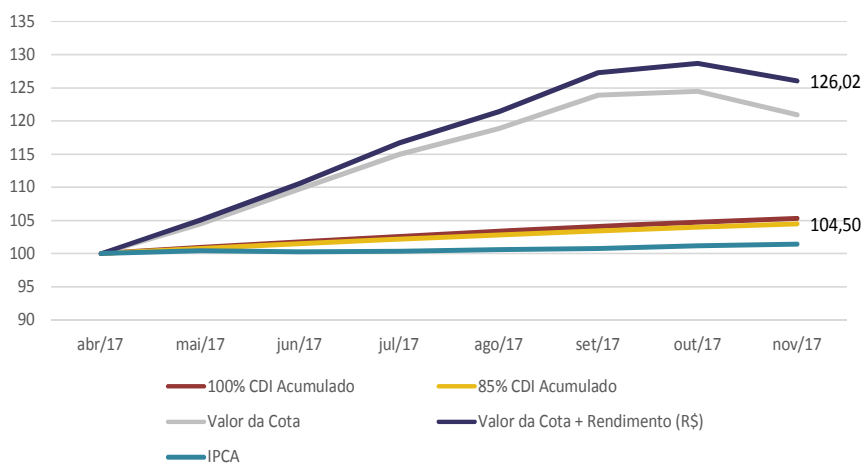
2. Com base no valor da cota patrimonial

Últimos 12 meses		mai/16	jun/17	jul/17	ago/17	set/17	out/17	nov/17	12 meses
Dividendos	R\$/Cota	R\$0,58	R\$0,24	R\$0,87	R\$0,86	R\$0,84	R\$0,84	R\$0,84	R\$5,06
	Yield	0,5922%	0,2214%	0,8160%	0,8076%	0,7943%	0,7907%	0,7904%	4,7616%
Variação Preço das Cotas	R\$/Cota	-R\$2,84	R\$9,62	-R\$0,56	-R\$0,01	R\$0,02	-R\$0,01	R\$0,04	R\$6,27
	%	-2,8442%	9,9057%	-0,5249%	-0,0048%	0,0210%	-0,0064%	0,0377%	6,5842%
Dividendos + variação		-2,2520%	10,1271%	0,2911%	0,8029%	0,8153%	0,7844%	0,8281%	11,3457%

3. Com base no valor da cota lançamento

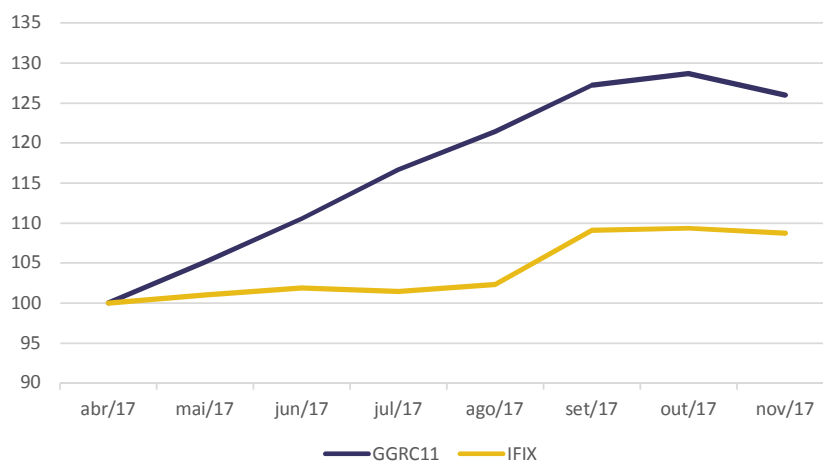
Últimos 12 meses		mai/16	jun/17	jul/17	ago/17	set/17	out/17	nov/17	12 meses
Dividendos	R\$/Cota	R\$0,58	R\$0,24	R\$0,87	R\$0,86	R\$0,84	R\$0,84	R\$0,84	R\$5,06
	Yield	0,5754%	0,2364%	0,8668%	0,8578%	0,8438%	0,8400%	0,8400%	5,0601%
Variação Preço das Cotas	R\$/Cota	R\$4,49	R\$5,28	R\$5,23	R\$3,89	R\$4,97	R\$0,61	-R\$3,51	R\$20,96
	%	4,4900%	5,0531%	4,7645%	3,3826%	4,1803%	0,4925%	-2,8200%	20,9600%
Dividendos + variação		5,0654%	5,2895%	5,6313%	4,2404%	5,0242%	1,3325%	-1,9800%	26,0201%

RENTABILIDADE



Fonte: GGR, Novembro 2017

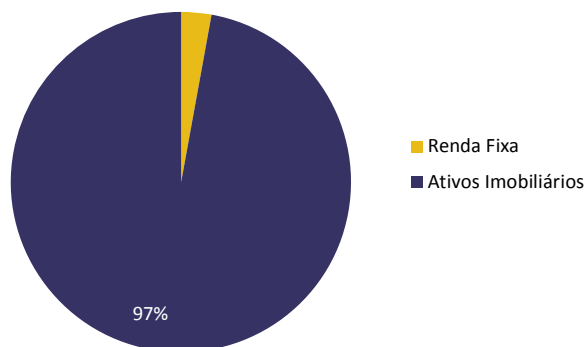
IFIX



Fonte: GGR, Novembro 2017

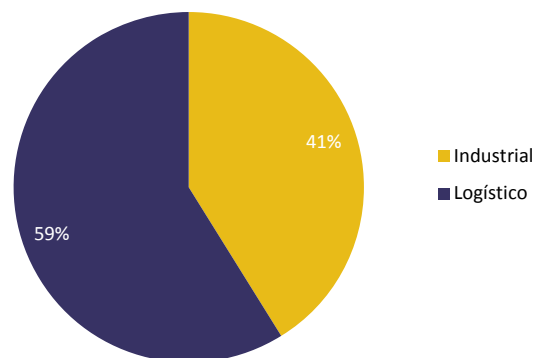
INVESTIMENTOS

Investimentos por Classe de Ativo (% de Ativos)



Fonte: GGR, Novembro 2017

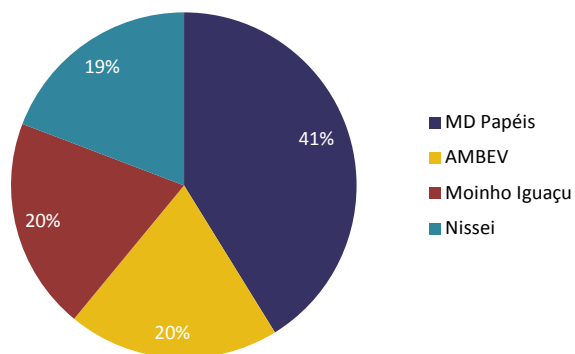
Tipologia do Imóvel (% da receita imobiliária)



Fonte: GGR, Novembro 2017

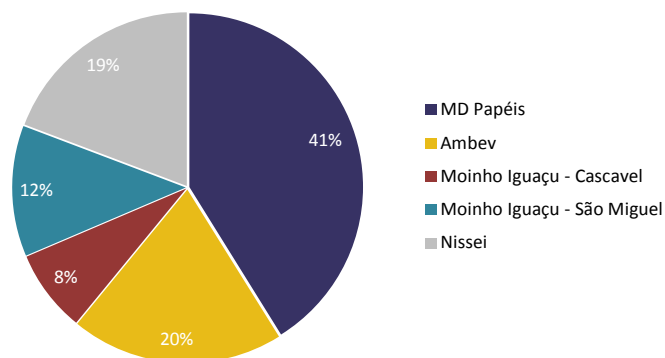
DIVERSIFICAÇÃO DA CARTEIRA IMOBILIÁRIA

Locatários (% de Ativos)



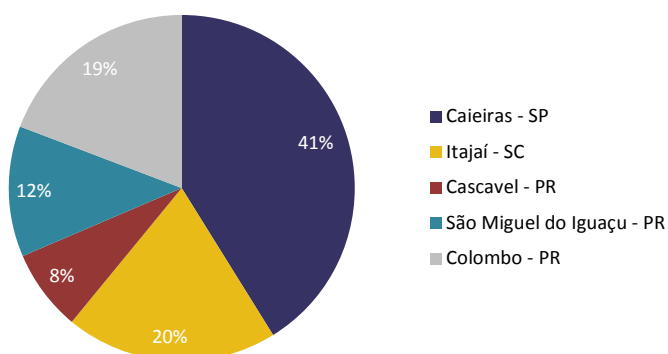
Fonte: GGR, Novembro 2017

Empreendimentos (% de Ativos)



Fonte: GGR, Novembro 2017

Regiões (% de Ativos)

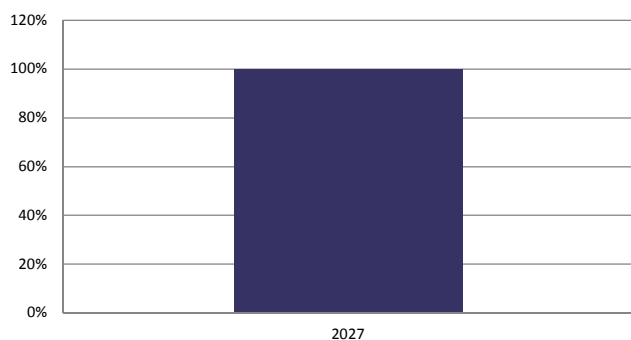


Fonte: GGR, Novembro 2017

100% dos Contratos Indexados por IPCA

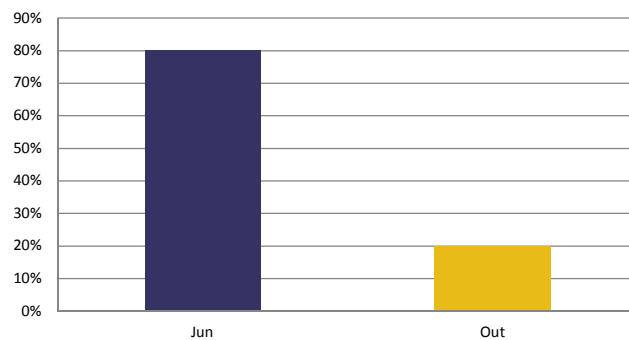
100% dos Contratos Atípicos

Vencimento dos Contratos (%)



Fonte: GGR, Novembro 2017

Reajuste dos Contratos (%)



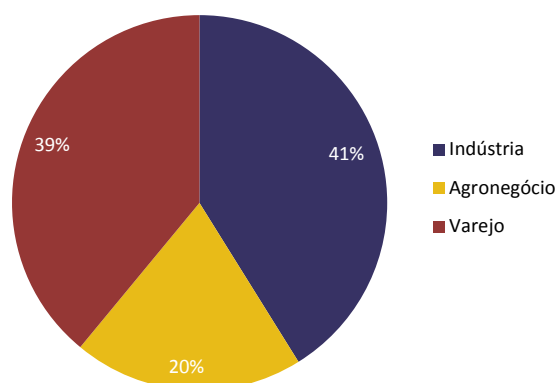
Fonte: GGR, Novembro 2017

Vacância

0% da Vacância Física e Financeira

Fonte: GGR, Novembro 2017

Sector de Atuação - Locatários (% dos Ativos)



Fonte: GGR, Novembro 2017

ATIVOS IMOBILIÁRIOS

MD PAPÉIS

CARACTERÍSTICAS:



Tipo: Atípico

Vencimento: Jun/2027

Índice de reajuste: IPCA

Valor do aluguel: R\$525.000,00

R\$/m²: R\$1.255,59

Garantia: Seguro Locatício

Localização: Caieiras/SP

Perfil do imóvel: Planta Industrial

Área bruta locável: 47.626,96 m²

Área do terreno: 139.077,00 m²

Valor do imóvel: R\$59.800.000,00

AMBEV



CARACTERÍSTICAS:

Tipo: Atípico

Vencimento: Ago/2027

Índice de reajuste: IPCA

Valor do aluguel: R\$234.912,44

R\$/m²: R\$3.372,85

Garantia: N/A

Localização: Itajaí/SC

Perfil do imóvel: Galpão Logístico

Área bruta locável: 8.532,54 m²

Área do terreno: 42.988,30 m²

Valor do imóvel: R\$28.778.978,00

NISSEI



CARACTERÍSTICAS:

Tipo: Atípico

Vencimento: Jun/2027

Índice de reajuste: IPCA

Valor do aluguel: R\$270.000,00

R\$/m²: R\$1.818,69

Garantia: Seguro Locatício

Localização: Colombo/PR

Perfil do imóvel: Galpão Logístico

Área bruta locável: 15.351,54 m²

Área do terreno: 39.978,25 m²

Valor do imóvel: R\$27.919.716,00

MOINHO - CASCAVEL



CARACTERÍSTICAS:

Tipo: Atípico

Vencimento: Jun/2027

Índice de reajuste: IPCA

Valor do aluguel: R\$125.550,00

R\$/m²: R\$1.952,46

Garantia: Alienação Fiduciária Bem Imóvel

Localização: Cascavel/PR

Perfil do imóvel: Silo de Armazenagem

Área bruta locável: 5.680,00

Área do terreno: 18.000,00

Valor do imóvel: R\$11.090.000,00

MOINHO - SÃO MIGUEL DO IGUAÇU



CARACTERÍSTICAS:

Tipo: Atípico

Vencimento: Jun/2027

Índice de reajuste: IPCA

Valor do aluguel: R\$196.373,00

R\$/m²: R\$2.478,50

Garantia: Alienação Fiduciária Bem Imóvel

Localização: Cascavel/PR

Perfil do imóvel: Silo de Armazenagem

Área bruta locável: 7.164,00

Área do terreno: 44.175,00

Valor do imóvel: R\$17.756.000,00



A presente instituição aderiu ao Código ANBIMA de Regulação e Melhores Práticas para os Fundos de Investimento.

RELAÇÕES COM INVESTIDORES GGR

+55 (11) 4369-6100

www.grupoggr.com

PRESTADORES DE SERVIÇOS

GESTOR

ADMINISTRAÇÃO E DISTRIBUIÇÃO

ESCRITURAÇÃO



ITAU CORRETORA DE
VALORES S.A.

Este material tem caráter meramente informativo e foi desenvolvido para uso exclusivo dos cotistas do fundo para fins de informação sobre as perspectivas e análises efetuadas pela área de gestão do fundo. Esse material não deve ser entendido como análise de valor mobiliário, material promocional, solicitação de compra ou venda, oferta ou recomendação de qualquer ativo financeiro ou investimento ou sugestão de alocação ou adoção de estratégias por parte dos destinatários. A **GGR GESTÃO DE RECURSOS LTDA.** e a **CM CAPITAL MARKETS DTVM LTDA.** não declaram ou garantem, de forma expressa ou implícita, a integridade, confiabilidade ou exatidão de tais informações e se eximem de qualquer responsabilidade por quaisquer prejuízos, diretos ou indiretos, que venham a decorrer da utilização deste material e de seu conteúdo. As estimativas e projeções deste material estão sujeitas a alterações sem aviso prévio. As premissas e projeções apresentadas não estão livres de erros.