



#### COMENTÁRIO DO GESTOR

A divulgação do PIB do primeiro trimestre, com crescimento de 0,4% contra o trimestre anterior, ratificou o cenário de acomodação da atividade. Este cenário será agravado pela percepção de maior risco doméstico em função da aproximação das eleições, fragilidade da situação fiscal, impactos da greve dos caminhoneiros e reversão do cenário externo benigno para emergentes.

Nesse cenário, o IFIX caiu 5,27% no mês.

Em relação aos ativos da carteira, diminuimos nossa posição em GGRC11 e HGJH11 e exercemos o direito de subscrição de HGCR12. Desta maneira, o portfólio ficou alocado 93,62% divididos em 24 FIIs (Incluído o direito de subscrição), 2,48% em títulos públicos e 3,90% em CRIs.

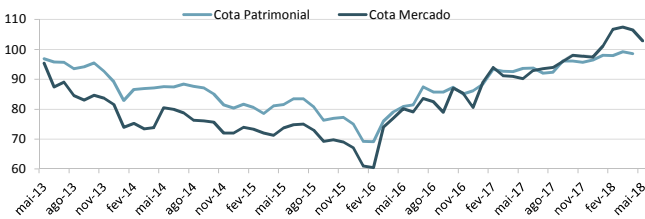
No mês, considerando a distribuição de rendimento, a cota patrimonial caiu 5,31% e, a cota de mercado (BPFF11) caiu 2,85%. A cota de mercado fechou o mês a R\$ 102,80, acima da cota patrimonial (R\$ 92,68). O volume médio diário de negociação ficou em R\$ 178 mil no mês.

O fundo distribuirá R\$ 0,67/cota no dia 07/05/2018, correspondente a 0,65%<sup>2</sup> ao mês em relação ao preço de fechamento de 30/05/2018.

Mini DRE - Demonstrativo de Resultado do Exercício	
Rendimentos Fundos	R\$ 863.137
LCI	-
Títulos Públicos liq.	R\$ 22.018
Ganhos no mercado secundário liq. <sup>3</sup>	R\$ 785.084
CRIs	R\$ 62.383
Total Receitas	R\$ 1.732.622
Despesas	R\$ 362.699
Lucro Líquido	R\$ 1.369.922
Lucro Distribuído	R\$ 1.340.000
Distribuição/Cota	R\$ 0,67
Resultado (% CDI) <sup>1</sup>	129,47%
Resultado (% CDI) <sup>2</sup>	125,94%
CDI mês	0,52%
Valor da cota a mercado	R\$ 102,80
Valor da cota patrimonial	R\$ 92,68
Variação do IFIX	-5,27%
Variação da cota a mercado	-2,85%
Variação da cota patrimonial	-5,31%

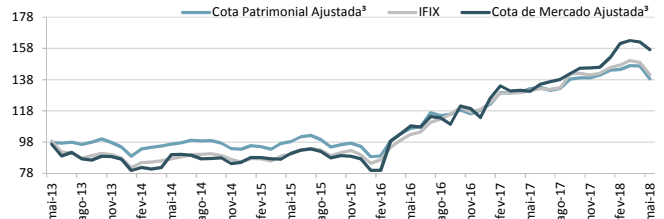
Nota: 1.Em relação a cota de emissão = R\$ 100,00; Nota 2.Em relação ao valor da cota de mercado em 30/05/2018= R\$ 102,80  
Nota 3: O imposto de renda sobre os ganhos de capital no mercado secundário são apresentados sob o regime de competência.

#### DESEMPENHO COTA PATRIMONIAL X COTA DE MERCADO



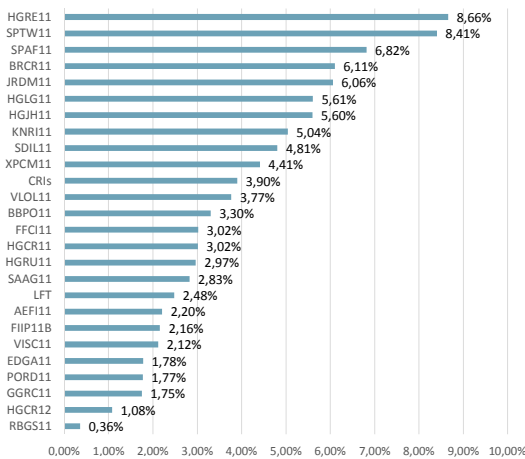
Fonte: Brasil Plural /BMF&BOVESPA

#### DESEMPENHO DO FUNDO X IFIX



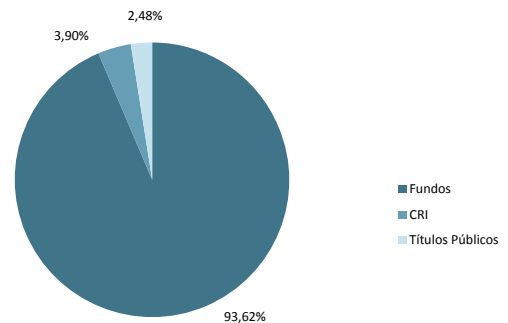
Nota: 3. Considera o reinvestimento do dividendo para o efeito de cálculo.

#### COMPOSIÇÃO DA CARTEIRA DETALHADA



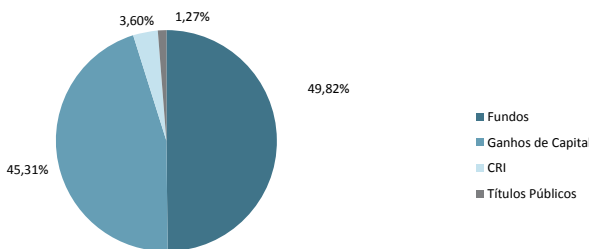
Fonte: Brasil Plural  
Posição do dia 30/05/2018

#### CARTEIRA POR CLASSE DE ATIVO



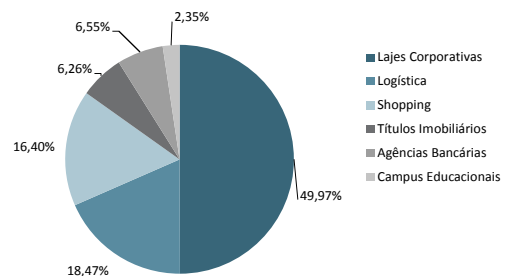
Fonte: Brasil Plural  
Posição do dia 30/05/2018

#### COMPOSIÇÃO DAS RECEITAS



Fonte: Brasil Plural  
Referente ao mês de maio de 2018

#### COMPOSIÇÃO DA CARTEIRA DE FUNDOS



Fonte: Brasil Plural  
Posição do dia 30/05/2018

ADVERTÊNCIA: Este material não constitui uma oferta e/ou solicitação de aquisição de quotas de fundos de investimento. Este documento é confidencial e pretende atingir somente aos destinatários, não podendo ser reproduzido ou retransmitido no todo ou em parte a quaisquer outras pessoas. A Brasil Plural pode efetuar alterações no conteúdo deste documento a qualquer momento. As informações contidas neste material são de caráter exclusivamente informativo e não necessariamente foram auditadas. Fundos de investimento não contam com garantia do administrador do fundo, do gestor da carteira, de qualquer mecanismo de seguro ou, ainda, do fundo garantidor de créditos - FGC. A rentabilidade obtida no passado não representa garantia de rentabilidade futura. Para avaliação da performance do fundo é recomendável uma análise de, no mínimo, 12 meses. É recomendada a leitura cuidadosa do prospecto e regulamento do fundo de investimento pelo investidor antes de aplicar seus recursos. OUVIDORIA Brasil Plural: [ouvidoria@brasilplural.com](mailto:ouvidoria@brasilplural.com), telefone: 0800 878 872. Comissão de Valores Imobiliários CVM, Serviço de Atendimento ao Cidadão em [www.cvm.gov.br](http://www.cvm.gov.br).