

COMENTÁRIO DO GESTOR

Os dados econômicos continuaram a mostrar acomodação na atividade econômica, ao mesmo tempo em que a inflação corrente permanece baixa. O Banco Central, por sua vez, tem reafirmado que, o cenário tem evoluído de acordo com o delineado na última reunião do COPOM e manteve a sinalização de que, após um corte adicional de 25bps na próxima reunião, o mais provável é que haja uma pausa para avaliar a evolução do cenário. Na parte política, cabe destacar a continuidade da indefinição do cenário.

Nesse cenário, o IFIX caiu 0,86% no mês.

Em relação aos ativos que compõem a carteira, diminuímos nossa posição em GGRC11, HGJH11, SDIL11 e VL0L11 e aumentamos nossa posição em HGLG11. Também, iniciamos posições nos fundos VISC11 e HGRU11. Desta maneira, o portfólio ficou alocado 95,49% divididos em 23 FIs, 0,80% em títulos públicos e 3,70% em CRIs.

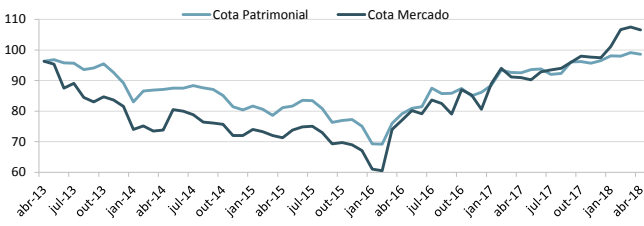
No mês, considerando a distribuição de rendimento, a cota patrimonial subiu 0,10% e, a cota de mercado (BPFF11) caiu 0,31%. A cota de mercado fechou o mês a R\$ 106,50, acima da cota patrimonial (R\$ 98,59). O Volume médio diário de negociação ficou em R\$ 269 mil no mês.

O fundo distribuirá R\$ 0,67/cota no dia 08/05/2018, correspondente a 0,63%² ao mês em relação ao preço de fechamento de 30/04/2018.

Mini DRE - Demonstrativo de Resultado do Exercício	
Rendimentos Fundos	R\$ 924.667
LCI	-
Títulos Públicos liq.	R\$ 45.422
Ganhos no mercado secundário liq. ³	R\$ 396.415
CRIs	R\$ 47.861
Total Receitas	R\$ 1.414.365
Despesas	R\$ 94.699
Lucro Líquido	R\$ 1.319.665
Lucro Distribuído	R\$ 1.340.000
Distribuição/Cota	R\$ 0,67
Resultado (% CDI) ¹	129,47%
Resultado (% CDI) ²	121,56%
CDI mês	0,52%
Valor da cota a mercado	R\$ 106,50
Valor da cota patrimonial	R\$ 98,59
Variação do IFIX	-0,86%
Variação da cota a mercado	-0,31%
Variação da cota patrimonial	0,10%

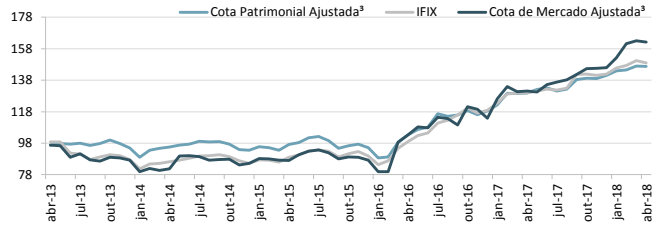
Nota: 1. Em relação a cota de emissão = R\$ 100,00; Nota 2. Em relação ao valor da cota de mercado em 30/04/2018 = R\$ 106,50
Nota 3: O imposto de renda sobre os ganhos de capital no mercado secundário são apresentados sob o regime de competência.

DESEMPENHO COTA PATRIMONIAL X COTA DE MERCADO



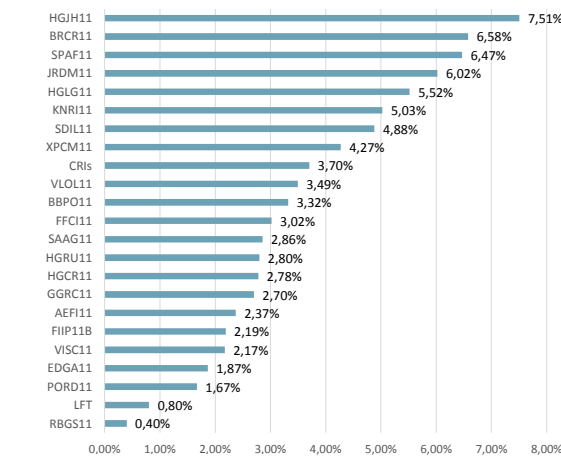
Fonte: Brasil Plural /BMF&BOVESPA

DESEMPENHO DO FUNDO X IFIX



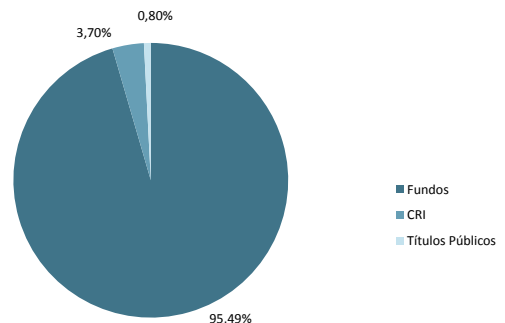
Nota: 3. Considera o reinvestimento do dividendo para o efeito de cálculo.

COMPOSIÇÃO DA CARTEIRA DETALHADA



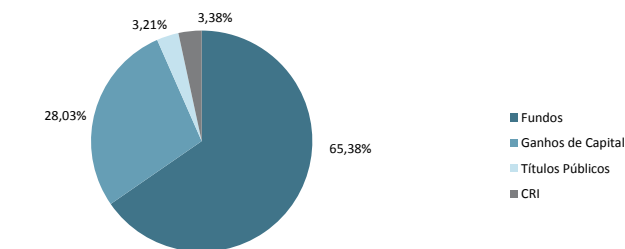
Fonte: Brasil Plural
Posição do dia 30/04/2018

CARTEIRA POR CLASSE DE ATIVO



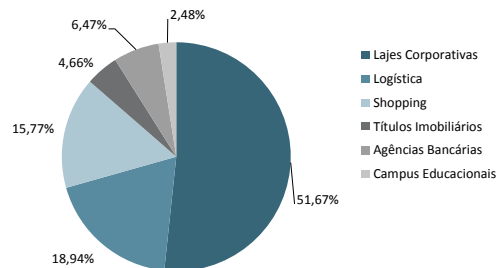
Fonte: Brasil Plural
Posição do dia 30/04/2018

COMPOSIÇÃO DAS RECEITAS



Fonte: Brasil Plural
Referente ao mês de abril de 2018

COMPOSIÇÃO DA CARTEIRA DE FUNDOS



Fonte: Brasil Plural
Posição do dia 30/04/2018

ADVERTÊNCIA: Este material não constitui uma oferta e/ou solicitação de aquisição de quotas de fundos de investimento. Este documento é confidencial e pretende atingir somente aos destinatários, não podendo ser reproduzido ou retransmitido no todo ou em parte a quaisquer outras pessoas. A Brasil Plural pode efetuar alterações no conteúdo deste documento a qualquer momento. As informações contidas neste material são de caráter exclusivamente informativo e não necessariamente foram auditadas. Fundos de investimento não contam com garantia do administrador do fundo, do gestor da carteira, de qualquer mecanismo de seguro ou, ainda, do fundo garantidor de créditos - FGC. A rentabilidade obtida no passado não representa garantia de rentabilidade futura. Para avaliação da performance do fundo é recomendável uma análise de, no mínimo, 12 meses. É recomendada a leitura cuidadosa do prospecto e regulamento do fundo de investimento pelo investidor antes de aplicar seus recursos.

OUIDORIA Brasil Plural: ouvidoria@brasilplural.com, telefone: 0800 878 872. Comissão de Valores Imobiliários CVM, Serviço de Atendimento ao Cidadão em www.cvm.gov.br.