



COMENTÁRIO DO GESTOR

Durante o mês de julho, foi realizada a primeira reunião do COPOM sob o comando do novo presidente do BC, assim como esperado, o colegiado manteve os juros nos níveis atuais sinalizando uma possível queda ainda em 2016. Também foram divulgados dados indicando leve retomada na confiança de empresários e consumidores. Nesse cenário, o IFIX manteve a rota de alta subindo 5,97% no mês e acumulando 23,21% no ano.

O Brasil Plural Absoluto Fundo de Fundos se manteve entre os mais negociados com um volume de aproximadamente R\$ 43 milhões e média diária de R\$ 170 mil, nos últimos 12 meses.

Em relação aos ativos que compõe a carteira, reduzimos a alocação em SAAG11. Desta maneira, o portfólio ficou alocado 90,66% divididos em 20 Fils, 5,67% em títulos públicos, 1,98% em LCIs e 1,67% em CRIs.

No mês, considerando a distribuição de rendimento, a cota patrimonial subiu 8,21% e a cota de mercado (BPPF11) subiu 6,54% enquanto o IFIX subiu 5,97%. A cota de mercado fechou o mês a R\$ 83,60 apresentando desconto em relação à cota patrimonial (R\$ 87,48). No ano, a cota de mercado considerando o reinvestimento dos dividendos, subiu 31,18% e o IFIX 23,21%.

Estivemos presentes na assembléia do fundo THRA11B para deliberar sobre uma oferta de compra do ativo. Assim como a totalidade dos presentes, julgamos o valor baixo e optamos por recusar o oferta.

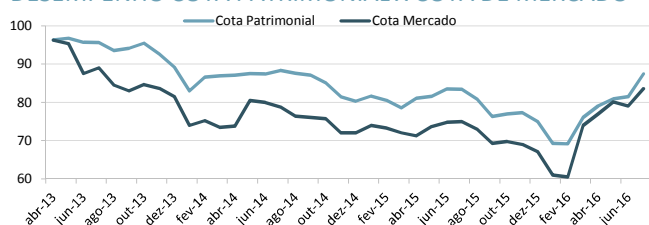
Desde o início do fundo, o IFIX acumulou alta de 10,69% enquanto a cota patrimonial ajustada pelos dividendos subiu 16,76% e a de mercado ajustada 14,47%.

O fundo distribuirá no dia 05/08/2016 R\$ 0,67 por cota relativos ao resultado de julho equivalente a 0,80% ao mês em relação à cota de fechamento de 29/07/2016.

Mini DRE - Demonstrativo de Resultado do Exercício	
Rendimentos Fundos	1.248.001,11
LCI	-
Títulos Públicos liq.	75.075,02
Ganhos no mercado secundário liq.	36.803,00
CRIs	-
Total Receitas	1.359.879,13
Despesas	64.430,26
Lucro Líquido	1.295.448,87
Lucro Distribuído	1.340.000,00
Distribuição/Cota	R\$ 0,6700
Resultado (% CDI) ¹	60,36%
Resultado (% CDI) ²	72,20%
CDI mês	1,11%
Valor da cota a mercado	R\$ 83,60
Valor da cota patrimonial	R\$ 87,48
Variação do IFIX	5,97%
Variação da cota a mercado	6,54%
Variação da cota patrimonial	8,21%

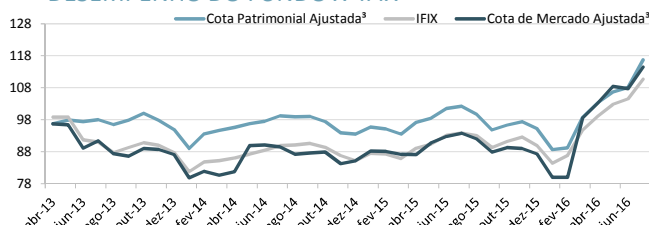
Nota: 1. Em relação a cota de emissão = R\$ 100,00; 2. Em relação ao valor da cota de mercado em 29/07/2016 = R\$ 83,60

DESEMPENHO COTA PATRIMONIAL X COTA DE MERCADO



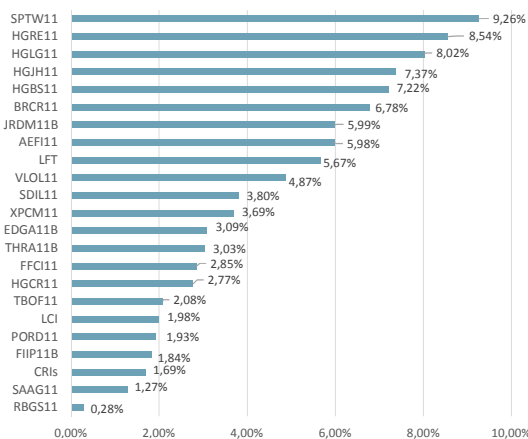
Fonte: Brasil Plural / BMF&BOVESPA

DESEMPENHO DO FUNDO X IFIX



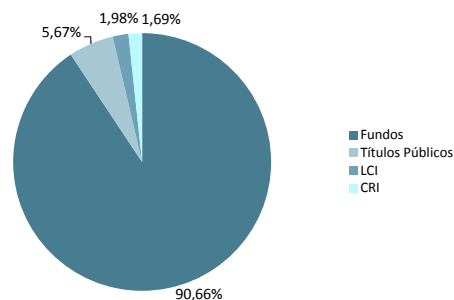
Nota: 3. Considera o reinvestimento do dividendo para o efeito de cálculo.

COMPOSIÇÃO DA CARTEIRA DETALHADA



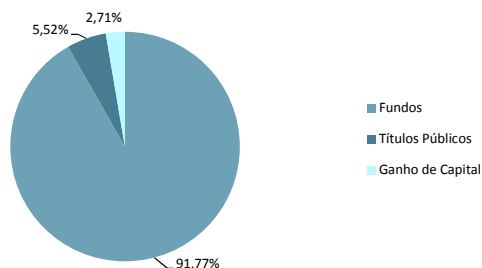
Fonte: Brasil Plural
Posição do dia 29/07/2016

CARTEIRA POR CLASSE DE ATIVO



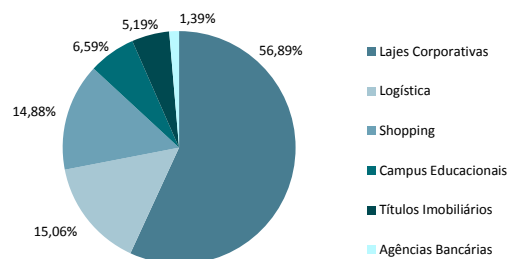
Fonte: Brasil Plural
Posição do dia 29/07/2016

COMPOSIÇÃO DAS RECEITAS



Fonte: Brasil Plural
Referente ao mês de julho de 2016

COMPOSIÇÃO DA CARTEIRA DE FUNDOS



Fonte: Brasil Plural
Posição do dia 29/07/2016

ADVERTÊNCIA: Este material não constitui uma oferta e/ou solicitação de aquisição de quotas de fundos de investimento. Este documento é confidencial e pretende atingir somente aos destinatários, não podendo ser reproduzido ou retransmitido no todo ou em parte a quaisquer outras pessoas. A Brasil Plural pode efetuar alterações no conteúdo deste documento a qualquer momento. As informações contidas neste material são de caráter exclusivamente informativo e não necessariamente foram auditadas. Fundos de investimento não contam com garantia do administrador do fundo, do gestor da carteira, de qualquer mecanismo de seguro ou, ainda, do fundo garantidor de créditos - FGC. A rentabilidade obtida no passado não representa garantia de rentabilidade futura. Para avaliação da performance do fundo é recomendável uma análise de, no mínimo, 12 meses. É recomendada a leitura cuidadosa do prospecto e regulamento do fundo de investimento pelo investidor antes de aplicar