

# FII BM Brascan Lajes Corporativas (BMLC11B)

Informativo Mensal – Março 2018

## Objetivo e Perfil

Investimento em empreendimentos imobiliários por meio da aquisição e exploração de imóveis comerciais, prontos ou em construção, terrenos, vagas de garagens ou outros tipos de imóveis onde poderão ser desenvolvidos empreendimentos comerciais, direitos relativos a imóveis com a finalidade de venda, locação típica ou atípica, arrendamento ou exploração do direito de superfície das unidades comerciais.

## Informações

**Início do Fundo:** 10/01/2012

**Quantidade de Emissões:** 1

**Quantidade de Cotas:** 998.405

**Patrimônio Líquido:** R\$ 84.227.001,55

**Valor Patrimonial por Cota:** R\$ 84,3616

**Quantidade de Cotistas:** 1.221

**Administradora:** BTG Pactual Serviços Financeiros S.A. DTVM

**Gestor:** ArguciaCapital Gestão de Recursos Ltda.

**Escriturador de Cotas:** Itaú Corretora de Valores S.A.

**Consultor Especializado:** FG/A Consultoria e Gestão de Ativos Ltda.

**Representante dos Cotistas:** Vitor Morais Morosine

### Composição da Taxa de Administração:

- **Administração:** 0,20% a.a. sobre o valor de mercado do Fundo<sup>i</sup>

- **Gestão:** 0,20% a.a. sobre o valor de mercado do Fundo<sup>ii</sup>

**Remuneração do Representante dos Cotistas:** R\$ 5.000,00/mês<sup>iii</sup>

**Remuneração do Consultor Especializado:** 0,95% a.m. sobre a receita de aluguel

**Ativos:** O Fundo é proprietário de 2 andares do imóvel Brascan Century Corporate localizado na Rua Joaquim Floriano, nº 466, Itaim Bibi, São Paulo/SP, e 4 andares do imóvel Torre Rio Sul, localizado na Rua Lauro Muller, nº 116, Botafogo, Rio de Janeiro/RJ.

❑ **Brascan Century Corporate:** edifício comercial corporativo com especificações de alto padrão, lajes de grande porte. O imóvel é parte de um complexo composto por Hotel, Prédio Comercial e Open Mall.

❑ Participação do Fundo: 2º e 15º andares e 36 vagas

❑ Área Bruta Locável (ABL): 1.453 m<sup>2</sup>

❑ **Torre Rio Sul:** edifício comercial corporativo com especificações de alto padrão, lajes de grande porte, anexo ao Shopping Rio Sul.

❑ Participação do Fundo: 21º, 27º<sup>iv</sup>, 28º e 40º andares e 128 vagas.

❑ Área Bruta Locável (ABL): 5.837 m<sup>2</sup>



## Comentários do Gestor e Informações Gerais

A distribuição de rendimentos em março de 2018 foi de R\$ 0,30 por cota (mês de referência: fevereiro/2018). Este valor distribuído está integralmente impactado pelas vacâncias realizadas e aumento das despesas do Fundo com os imóveis vagos (condomínio e IPTU).

❑ **28/02/2018 – GERENCIADORA** – Contrato finalizado com a antiga gerenciadora, CBRE.

❑ **01/02/2018 – COMUNICADO** – Foi realizada uma Assembleia Geral Extraordinária elegendo para o novo cargo de Representante de Cotistas o Sr. Vitor Morais Morosine e seu respectivo Suplente, o Sr. Eduardo Bordalo. E, na reunião do Comitê de Investimentos do Fundo foi indicado e aprovado a contratação da FG/A CONSULTORIA E GESTÃO DE ATIVOS LTDA para exercer as atividades de Consultor Especializado perante o Fundo.

❑ **29/01/2018 – NORSKAN** – A empresa desocupou o imóvel no mês de Novembro, porém, entregaram o imóvel, conforme previsto no contrato, somente na data referida.

❑ **24/01/2018 - NOVA SB** – Com a saída da empresa da Sala 4005 do Edifício Torre Rio Sul, o prédio alcançou uma vacância efetiva de 23,5% e o fundo de 18,8%. Já a receita efetiva do fundo, considerando a receita dos contratos que estão em carência, será reduzida em 4,45%.

<sup>i</sup> Observando o valor mínimo mensal de R\$10.000,00 corrigido pelo IGPM, apurado a partir de 04/10/2017.

<sup>ii</sup> Observando o valor mínimo mensal de R\$ 6.500,00 corrigido pelo IGPM, apurado a partir de 04/10/2017.

<sup>iii</sup> Atualizado anualmente pelo IGPM, a partir da data de eleição

<sup>iv</sup> Exceto a sala 2708

# FII BM Brascan Lajes Corporativas (BMLC11B)

Informativo Mensal – Março 2018

## Demonstração Consolidada de Resultados

	jul/17	ago/17	set/17	out/17	nov/17	dez/17	jan/18	fev/18
Receitas	694.984	694.293	690.641	738.650	639.055	545.555	520.467	500.709
Receita Mínima Garantida	-	-	-	-	-	-	-	1
Operacionais	683.462	681.612	678.895	728.585	622.520	536.205	512.271	493.101
Financeiras	11.522	12.681	11.745	10.065	16.535	9.350	8.196	7.608
Despesas	(132.656)	(141.249)	(174.092)	(204.247)	(96.439)	(106.963)	(158.823)	(164.028)
Reserva de contingência	(31.003)	(27.942)	(26.202)	(14.607)	-	197.080	-	14.202
<sup>1</sup> Ajustes	57.741	5.791	7.485	12.578	(24.631)	(195.204)	115.143	(80.657)
<b>Resultado Líquido</b>	<b>589.066</b>	<b>530.893</b>	<b>497.831</b>	<b>532.374</b>	<b>517.986</b>	<b>440.469</b>	<b>476.787</b>	<b>270.227</b>

Reserva de Contingência: No final de fevereiro/2018, a reserva de contingência do fundo possuía o saldo de R\$ 830.920,00

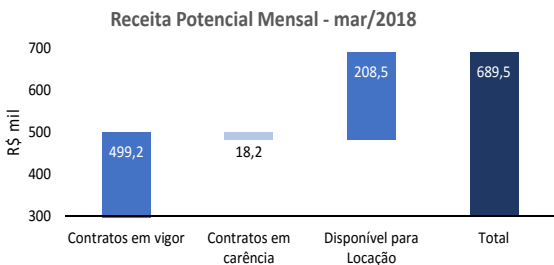
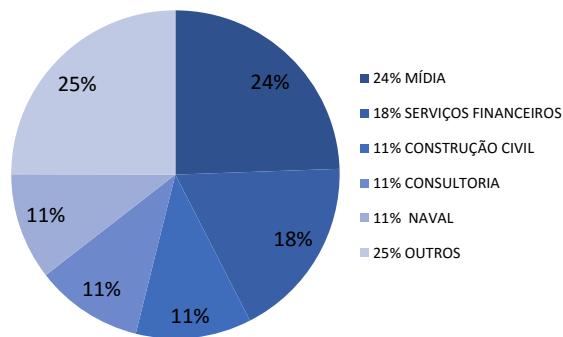
## Locatários

- BCG
- ODFJELL
- BROOKFIELD
- SONY
- HYPERMARCAS
- GLP
- DCNS
- VEOLIA
- A-5
- LDI/CAL
- BOAT SHOW
- 5.11

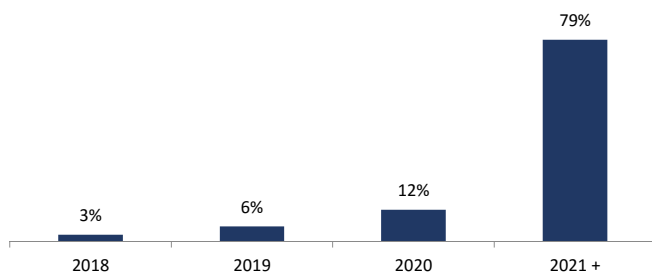
 Mês de reajuste em percentual da receita<sup>II</sup>

JAN	FEV
12%	0%
MAR	ABR
10%	0%
MAI	JUN
0%	26%
JUL	AGO
16%	18%
SET	OUT
2%	16%
NOV	DEZ
0%	0%

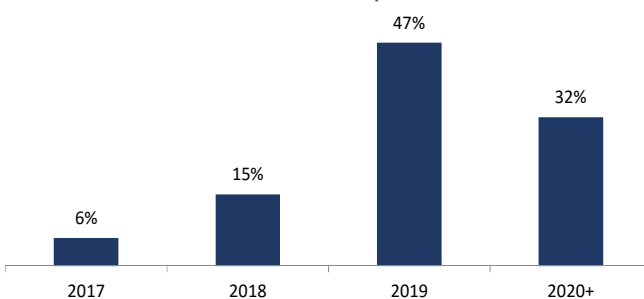
## Setor de Ocupação em Percentual da Receita da ABL



## Vencimento dos Contratos em percentual da receita



## Revisonal dos Contratos em percentual da receita<sup>III</sup>



Brascan Century Corporate			Torre Rio Sul - 21º andar			Torre Rio Sul - 27º andar			Torre Rio Sul - 28º andar			Torre Rio Sul - 40º andar		
Conjunto	ABL m²	Locatário	Conjunto	ABL m²	Locatário	Conjunto	ABL m²	Locatário	Conjunto	ABL m²	Locatário	Conjunto	ABL m²	Locatário
201	196	LDI/CAL	2101	197	Brookfield	2701	197	BCG	2801	248	DCNS	4001	466	Sony
202	196	LDI/CAL	2102	197	Brookfield	2702	197	BCG	2802	259	Vago	4002	466	Sony
203	168	5.11	2103	126	Vago	2703	126	BCG	2803	134	Vago	4003	134	Sony
204	168	LDI/CAL	2104	126	Vago	2704	126	ODFJELL	2804	134	Vago	4004	197	Hypermarcas
1501	196	A5	2105	276	Vago	2705	276	Vago	2805	242	Vago	4005	197	Vago
1502	196	Boat Show SP	2106	245	Vago	2706	245	VEOLIA	2806	242	Vago	4006	134	Sony
1503	168	A5	2107	126	Vago	2707	126	GLP	2807	134	DCNS			
1504	168	Boat Show SP	2108	126	Brookfield				2808	134	DCNS			
<b>Total</b>	<b>1.453</b>		<b>Total</b>	<b>1.421</b>		<b>Total</b>	<b>1.294</b>		<b>Total</b>	<b>1.527</b>		<b>Total</b>	<b>1.595</b>	
<b>Ocupada</b>	<b>1.453</b>		<b>Ocupada</b>	<b>521</b>		<b>Ocupada</b>	<b>1.019</b>		<b>Ocupada</b>	<b>516</b>		<b>Ocupada</b>	<b>1.398</b>	
<b>SP</b>			<b>RJ</b>			<b>Total (SP + RJ)</b>								
<b>Total</b>	<b>1.453</b>		<b>Total</b>	<b>5.837</b>		<b>Total</b>	<b>7.290</b>							
<b>Ocupada</b>	<b>1.453</b>		<b>Ocupada</b>	<b>3.453</b>		<b>Ocupada</b>	<b>4.906</b>							
<b>Vacância</b>	<b>0%</b>		<b>Vacância</b>	<b>33%</b>		<b>Vacância</b>	<b>33%</b>							

<sup>I</sup> Ajustes referentes a despesas operacionais provisionadas e não pagas. Devido a um descasamento entre a data da distribuição de rendimentos e a data de recebimento das receitas de locação, existe uma divergência entre o valor do resultado apurado e o valor da distribuição de rendimentos aos cotistas. Os valores que não foram considerados nesta distribuição, uma vez recebidos, serão distribuídos na próxima distribuição.

<sup>II</sup> 100% da carteira é reajustada pelo IGPM.

<sup>III</sup> Nos termos da Lei de Locações, é facultado a qualquer das partes solicitar a revisão do valor pago a título de aluguel após 3 anos contados da celebração do contrato ou início da vigência do valor atual de locação, visando ajustar ao valor da locação ao praticado no mercado. Revisonais não exercidas em períodos anteriores a esta data constam no gráfico dada a possibilidade de seu exercício, por qualquer das partes, no futuro. Contratos em que há menos de três anos compreendidos entre a última renegociação de valor e o vencimento do contrato não entram no cálculo do percentual de valores a serem revisados. Contrato qualificados como built-to-suit podem prever regramento de revisonal diverso do previsto em lei e até mesmo excluir esta possibilidade, o que é regrado especificamente em cada contrato desta modalidade.

# FII BM Brascan Lajes Corporativas (BMLC11B)

Informativo Mensal – Março 2017

## Distribuição

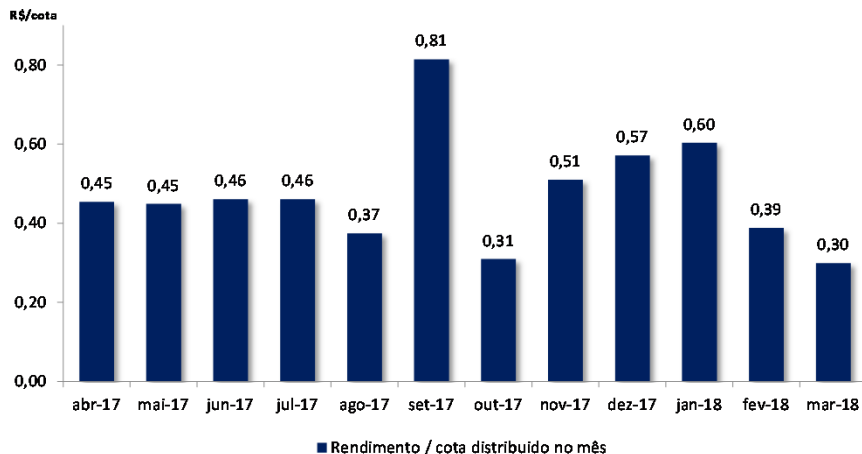
O Fundo deverá distribuir aos seus cotistas, no mínimo, 95% dos resultados auferidos, apurados segundo regime de caixa. O resultado auferido num determinado período será distribuído, mensalmente, até o 10º dia útil do mês subsequente ao recebimento da receita, a título de antecipação dos resultados a serem distribuídos.

Data base: 07/03/2018

Data de pagamento: 14/02/2018

Rendimento: R\$ 0,2993283988

Mês de referência: Fevereiro/2018



## Mercado Secundário

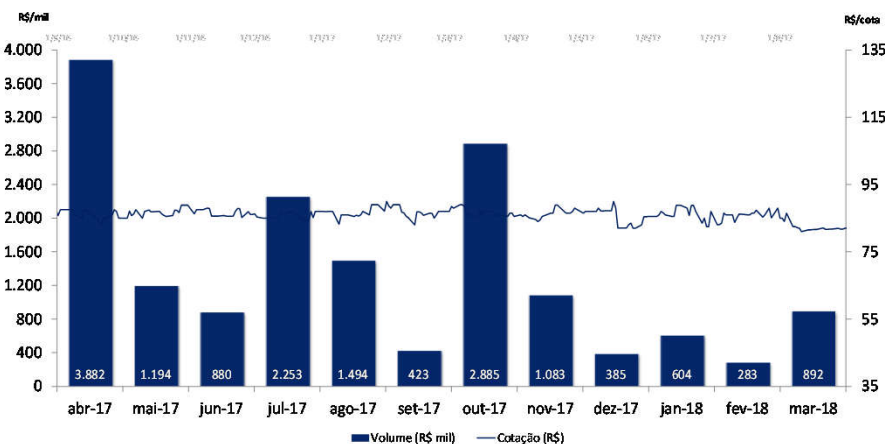
As cotas do FII BM Brascan Lajes Corporativas (BMLC11B) são negociadas no mercado de bolsa da B3-Brasil, Bolsa e Balcão.

Negociação no mês de março

Cotas negociadas: 10.924

Cotação de fechamento: R\$ 81,50

Volume: R\$ 891.661



## Processos Judiciais

Eventuais processos judiciais do Fundo serão periodicamente informados à CVM e à B3, na forma da regulamentação aplicável.

Dados de mercado, financeiros e gráficos: referentes ao mês anterior do mês do relatório.

Demais dados: referentes ao mês do relatório

Para demais informações financeiras, comunicados e fatos relevantes, atas, documento e outros, consultar:

[www.argucia.com.br](http://www.argucia.com.br)

[atendimento@argucia.com.br](mailto:atendimento@argucia.com.br)

Telefone: (21) 2128-5500

