

Fundo de Investimento Imobiliário

## **BB Progressivo II**

---

Relatório do Gestor Dezembro 2021



## Informações Gerais

### Cota valor de Mercado

R\$ 94,7

### Cota Patrimonial

R\$ 95,8

### Valor Patrimonial do Fundo

R\$ 1,52 bilhões

### Nº de cotistas

65.386

### Vacância Física

0%

### Vacância Financeira

0%

### Dividend Yield<sup>1</sup>

0,95%

### Rentabilidade Mensal<sup>1</sup>

0,75%

### Rentabilidade Acum. Anual<sup>1</sup>

7,21%

Fonte: BV Asset  
Data base: 31/12/2021

## Objetivos do Fundo



O Fundo foi criado com o objetivo de adquirir agências e centros administrativos do Banco do Brasil, para alugá-los ao próprio Banco do Brasil pelo prazo inicial de 10 anos (contrato atípico), proporcionando aos cotistas renda mensal advinda da locação.

O Fundo possui 64 imóveis, localizados em diversas regiões do Brasil.

<sup>1</sup> Considera cota de mercado para fins de cálculo.

<sup>2</sup> Rentabilidade Efetiva Mensal: Variação da Cota Patrimonial considerando os rendimentos distribuídos no mês.

<sup>3</sup> Rentabilidade Acumulada Anual: Rentabilidade Mensal acumulada anualmente.

## Dezembro 2021

Banco BV

[Site - BB Progressivo II](#)

Administrador

Votorantim Asset Management DTVM LTDA

Gestor

Votorantim Asset Management DTVM LTDA

Escriturador das Cotas

Votorantim Asset Management DTVM LTDA

Auditor

KPMG Auditores Independentes

Início do Fundo

23/08/2012

Taxa de Administração

0,28%<sup>1</sup>

Prazo do Fundo:

Indeterminado

Quantidade de Cotas Emitidas:

15.919.690

Início de Negociação na Bovespa:

30/12/2012

Distribuição de Rendimentos:

Mensal, com pagamento no 10º útil do mês

Valor de Emissão

R\$ 100,00

Relações com investidores

[ri.asset@bv.com.br](mailto:ri.asset@bv.com.br)

Demais informações:

[Regulamento](#)[Assembleias](#)[Fato Relevante](#)[Comunicado a Mercado](#)

<sup>1</sup> Para maiores informações, consultar regulamento do fundo.

# Fundo de Investimento Imobiliário BB Progressivo II

Código bolsa: BBPO11 CNPJ: 14.410.722/0001-29

## DRE Gerencial

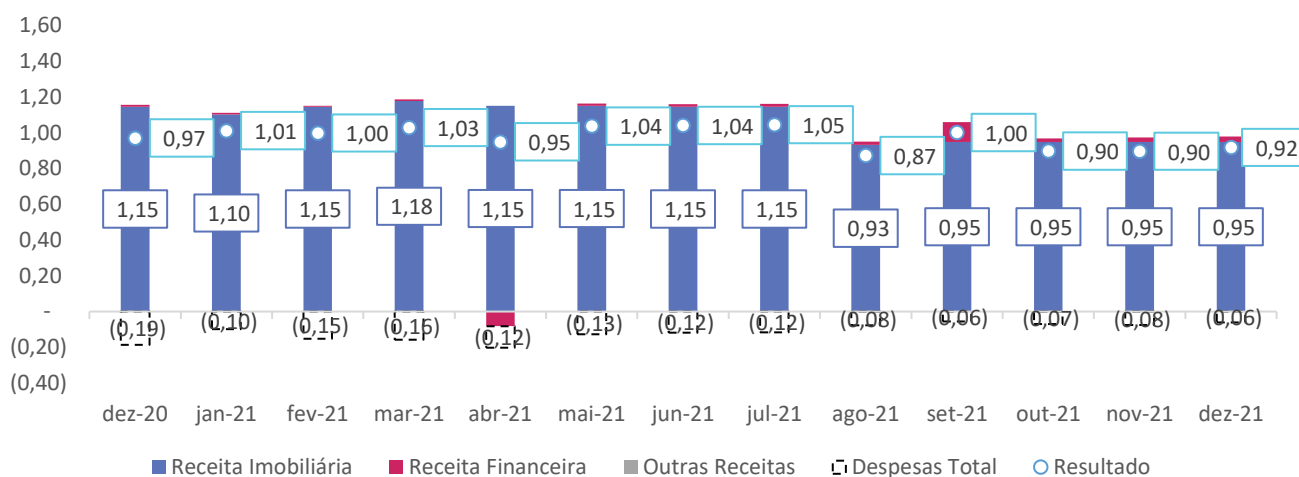
	Dezembro-21	Semestre	Ano
<b>Receita Total</b>	15.584.299	96.702.727	206.142.721
Receitas de Locação	15.091.005	93.446.408	202.886.402
Receitas Financeiras	493.294	3.517.364	2.993.072
Outras Receitas	-	-	-
<b>Despesa Total</b>	(974.807)	(6.060.569)	(9.837.499)
Despesas Operacionais	(671.264)	(3.760.795)	(5.025.362)
Taxas de Administração	(303.543)	(2.299.774)	(4.812.137)
<b>Resultado</b>	14.609.492	90.642.158	196.305.222
Reservas	(281.771)	(5.275.528)	(7.556.454)
<b>Rendimentos</b>	14.327.721	85.366.630	188.748.769
<b>Rendimentos por Cota</b>	0,90	5,36	11,86

<sup>1</sup> A distribuição ocorre no 10º dia útil do mês subsequente.

Fonte: BV Asset

Data base: 31/12/2021

## Composição do Resultado do Fundo por Cota (R\$ mil, R\$/Cota)



Fonte: BV Asset  
Data base: 31/12/2021

# Fundo de Investimento Imobiliário BB Progressivo II

Código bolsa: BBPO11 CNPJ: 14.410.722/0001-29

## Distribuição de Dividendos (R\$/Cota)

	Jan	Fev	Mar	Abr	Mai	Jun	Jul	Ago	Set	Out	Nov	Dez
<b>2018</b>	R\$0,98	R\$0,98	R\$0,98	R\$0,98	R\$0,98	R\$0,98	R\$0,98	R\$1,02	R\$1,02	R\$1,02	R\$1,02	R\$1,02
<b>2019</b>	R\$1,02	R\$1,02	R\$1,02	R\$1,02	R\$1,02	R\$1,02	R\$1,02	R\$1,06	R\$1,06	R\$1,06	R\$1,06	R\$1,06
<b>2020</b>	R\$1,06	R\$1,06	R\$1,06	R\$1,06	R\$1,06	R\$1,06	R\$1,06	R\$1,08	R\$1,08	R\$1,08	R\$1,08	R\$1,08
<b>2021</b>	R\$ 1,08	R\$ 1,08	R\$1,08	R\$1,08	R\$1,08	R\$1,08	R\$1,08	R\$ 0,82	R\$ 0,82	R\$ 0,87	R\$ 0,87	R\$ 0,90

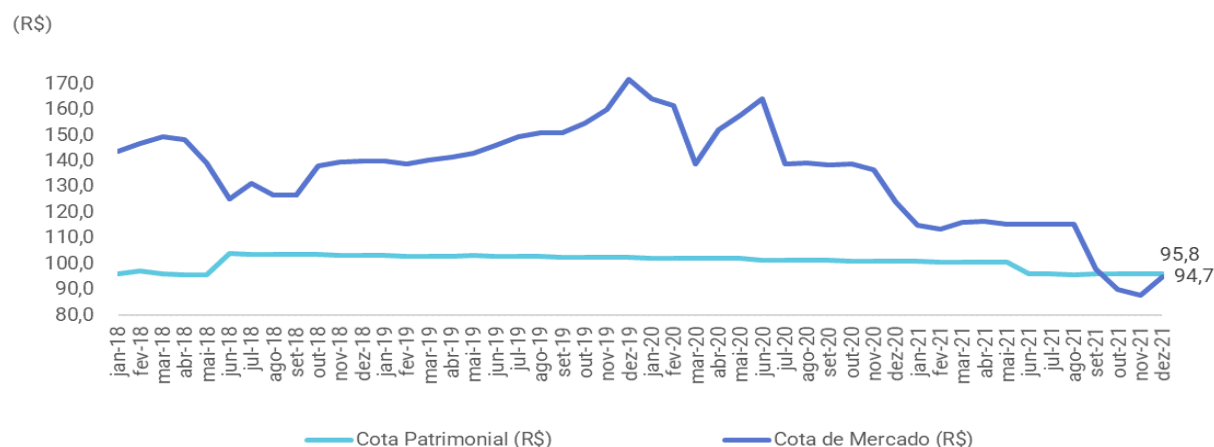
Fonte: BV Asset  
Data base: 31/12/2021

## Dividend Yield (%)

	Ano	Jan	Fev	Mar	Abr	Mai	Jun	Jul	Ago	Set	Out	Nov	Dez
Patrimonial	2018	1,02%	1,01%	1,02%	1,03%	1,03%	0,95%	0,95%	0,99%	0,99%	0,99%	0,99%	0,99%
	2019	0,99%	1,00%	1,00%	1,00%	0,99%	1,00%	1,03%	1,03%	1,03%	1,03%	1,03%	1,03%
	2020	1,03%	1,03%	1,04%	1,04%	1,04%	1,04%	1,05%	1,07%	1,07%	1,07%	1,07%	1,07%
	2021	1,07%	1,07%	1,08%	1,08%	1,08%	1,13%	1,13%	0,86%	0,86%	0,91%	0,91%	0,94%
Mercado	2018	0,68%	0,67%	0,66%	0,66%	0,70%	0,78%	0,75%	0,80%	0,81%	0,74%	0,73%	0,73%
	2019	0,73%	0,73%	0,73%	0,72%	0,71%	0,70%	0,68%	0,70%	0,70%	0,68%	0,66%	0,62%
	2020	0,64%	0,65%	0,76%	0,70%	0,67%	0,65%	0,76%	0,78%	0,78%	0,78%	0,79%	0,87%
	2021	0,94%	0,95%	0,93%	0,93%	0,94%	0,94%	0,94%	0,71%	0,84%	0,97%	0,99%	0,95%

Fonte: BV Asset  
Data base: 31/12/2021

## Evolução da Cota de Mercado e Cota Patrimonial (R\$)



Fonte: BV Asset  
Data base: 31/12/2021

# Fundo de Investimento Imobiliário BB Progressivo II

Código bolsa: BBPO11 CNPJ: 14.410.722/0001-29

## Rentabilidade Mensal (%)

	Ano	Jan	Fev	Mar	Abr	Mai	Jun	Jul	Ago	Set	Out	Nov	Dez	Acumulado
Rentabilidade Efetiva Mensal <sup>1</sup>	2018	-0,29%	1,84%	-0,18%	0,87%	0,96%	9,55%	0,90%	0,93%	0,83%	0,92%	0,88%	0,84%	<b>19,22%</b>
	2019	0,92%	0,90%	0,94%	0,95%	1,42%	0,60%	0,91%	0,96%	0,92%	0,93%	0,96%	0,84%	<b>11,84%</b>
	2020	1,00%	1,00%	1,00%	0,97%	1,03%	0,25%	0,99%	1,05%	1,00%	0,97%	0,97%	0,96%	<b>11,80%</b>
	2021	1,06%	0,99%	0,98%	0,94%	1,03%	-3,17%	1,07%	0,41%	1,05%	1,01%	0,94%	0,75%	<b>7,21%</b>
Rentabilidade de Mercado <sup>2</sup>	2018	0,35%	2,93%	2,47%	-0,11%	-5,50%	-9,45%	5,59%	-2,41%	0,71%	9,72%	1,69%	1,14%	<b>5,95%</b>
	2019	0,81%	-0,11%	1,72%	1,49%	1,82%	2,96%	3,11%	1,70%	0,68%	3,16%	4,04%	7,98%	<b>33,35%</b>
	2020	-3,75%	-0,95%	-13,44%	10,42%	4,30%	4,73%	-14,78%	1,17%	0,24%	0,90%	-0,78%	-8,42%	<b>-21,13%</b>
	2021	-6,33%	-0,45%	3,34%	1,09%	0,17%	0,69%	0,94%	0,59%	-14,46%	-7,13%	-1,72%	9,28%	<b>-14,90%</b>

<sup>1</sup> Rentabilidade Efetiva Mensal: Variação da Cota Patrimonial considerando os rendimentos distribuídos no mês.<sup>2</sup> Rentabilidade de Mercado: Variação da Cota de mercado considerando os rendimentos distribuídos no mês.

Fonte: BV Asset

Data base: 31/12/2021

## Rentabilidade Acumulada vs. Índices (%)

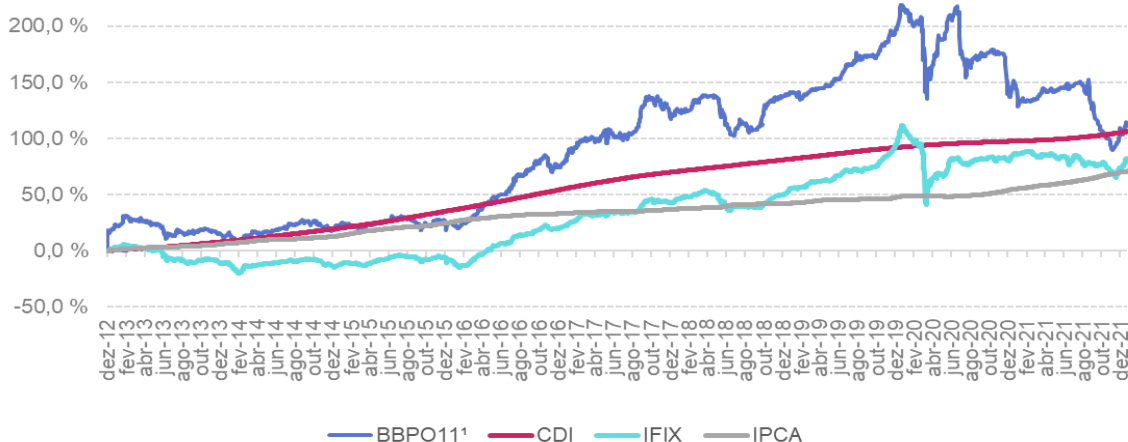
	Mês	Ano	12 Meses	Desde o início <sup>1</sup>
<b>BBPO11</b> (Cota de Mercado)	9,28%	-14,90%	-14,90%	114,46%
<b>BBPO11</b> (Cota Patrimonial)	0,75%	7,21%	7,21%	166,35%
<b>IFIX</b>	8,78%	-2,28%	-2,28%	82,30%
<b>CDI</b>	0,76%	4,40%	4,40%	106,36%
<b>IPCA</b>	0,73%	10,06%	10,06%	70,82%

<sup>1</sup> Desde 31/12/2012.

Fonte: BV Asset e Quantum Axis

Data base: 31/12/2021

## Rentabilidade Mensal (%)

<sup>1</sup> Cota de Mercado.

Fonte: QuantumAxis e BV Asset

Data base: 31/12/2021

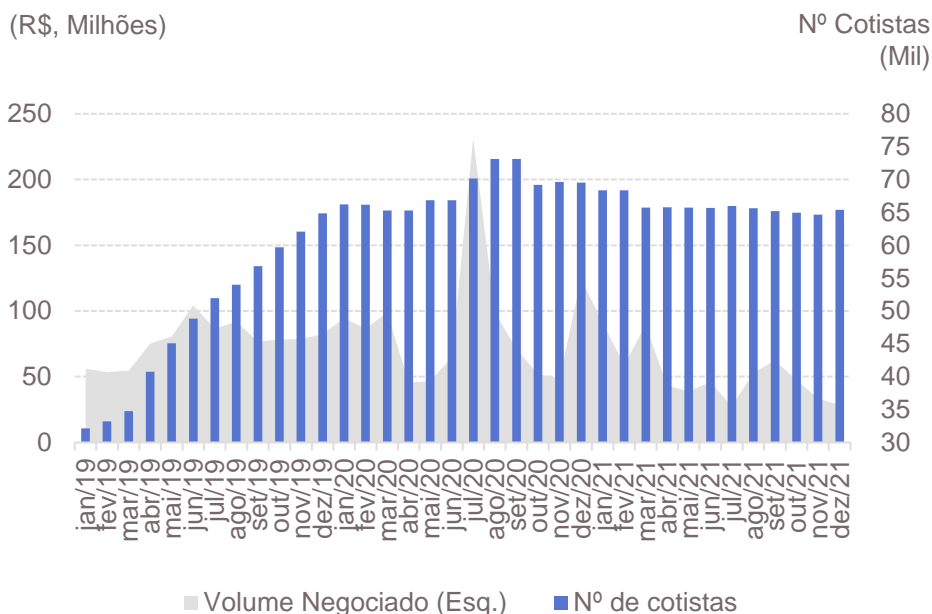
# Fundo de Investimento Imobiliário BB Progressivo II

Código bolsa: BBPO11

CNPJ: 14.410.722/0001-29

## Liquidez

BBPO11 (R\$, milhões)	Dezembro 2021	2021	12 meses
Volume Negociado	28,4	619,8	619,8
Negociações	26.808	310.103	310.103
Giro <sup>1</sup>	1,9%	41,1%	41,1%



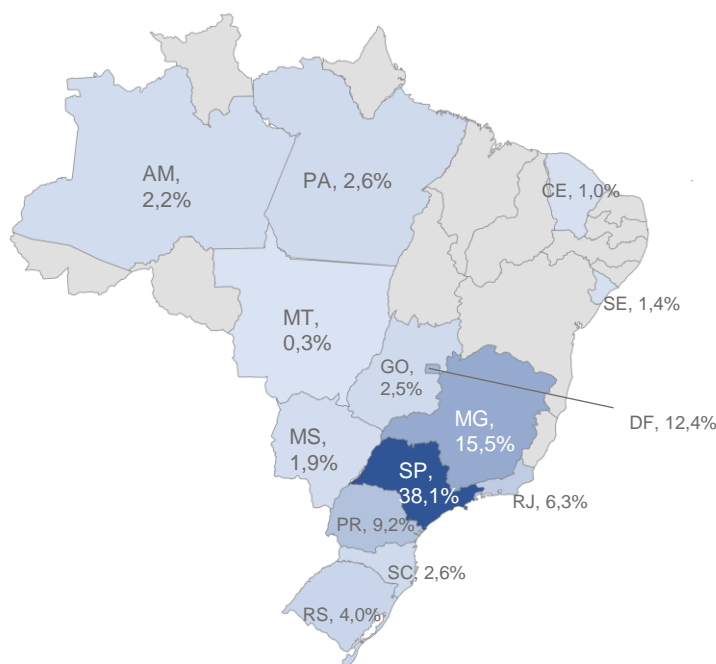
<sup>1</sup> Giro: Volume negociado dividido pelo valor de mercado do fundo.

Fonte: B3

Data base 31/12/2021

## Portfólio do Fundo

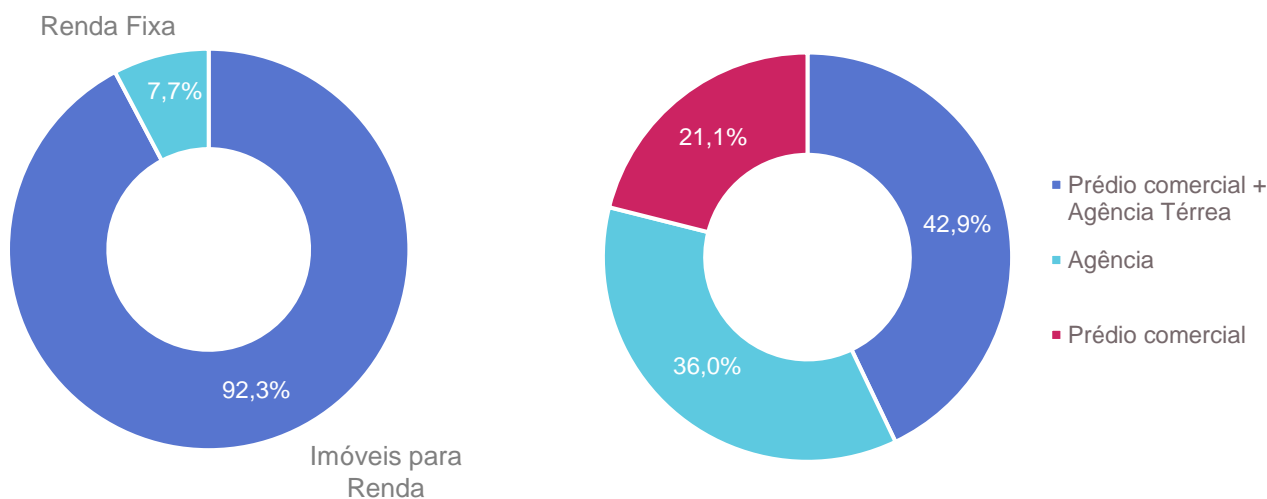
### Distribuição de imóveis por estado



ABL por UF	m <sup>2</sup>
SP	120.687
MG	49.029
DF	39.261
PR	29.025
RJ	19.919
RS	12.832
SC	8.382
PA	8.132
GO	8.070
AM	7.034
MS	5.928
SE	4.541
CE	3.306
MT	871
<b>Total</b>	<b>317.016</b>

Fonte: BV Asset

## Portfólio do Fundo



Fonte: BV Asset

## Imóveis da Carteira

**Legenda:** ■ Prédio Comercial + Agência Térrea ■ Agência ■ Prédio Comercial

Agência	Endereço	Cidade	UF	ABL(m <sup>2</sup> )
AG. MANAUS	RUA GUILHERME MOREIRA, 315	MANAUS	AM	7.034,27
<b>Total Amazonas</b>				<b>7.034,27</b>
<b>Agências CE</b>				
AG. ALDEOTA	AV.SANTOS DUMONT,2889	FORTALEZA	CE	3.306,40
<b>Total Ceará</b>				<b>3.306,40</b>
<b>Agências DF</b>				
ED. SEDE III	QD. 1, BL.G, LT. 32	BRASILIA	DF	31.702,46
AG. ASA NORTE 504	SEPN QUADRA 504 BL B EDIFICIO VIRGO	BRASILIA	DF	4.593,67
AG. CONJUNTO NACIONAL	SDN CONJ A LOJA C-03 2 PAVIMENTO	BRASILIA	DF	1.207,40
AG. ASA SUL 507	AV W-3, Q.7, LT.7,8 E 9	BRASILIA	DF	1.757,82
<b>Total Brasília</b>				<b>39.261,35</b>
<b>Agências GO</b>				
CSL BRASILIA	AV. GOIAS, 980 - QD.14	GOIANIA	GO	8.069,97
<b>Total Goiás</b>				<b>8.069,97</b>
<b>Agências MG</b>				
CSL BELO HORIZONTE	R.DA BAHIA,2500	BELO HORIZONTE	MG	9.421,05
AG.BELO HORIZONTE	R.RIO DE JANEIRO,750	BELO HORIZONTE	MG	13.021,00
AG. TAMOIOS BH	R.TAMOIOS,731/R. GUARANI, 504	BELO HORIZONTE	MG	10.728,71
AG. CARIJOS	R.ESPIRITO SANTO,571, ESQ. C/ RUA CARIJÓS, 185	BELO HORIZONTE	MG	4.391,00
AG. JUIZ DE FORA	RUA HALFELD, 770 / ESQ. RUA MARECHAL DEOD., 497	JUIZ FORA	MG	5.226,00
AG. UBERLANDIA	AV. AFONSO PENA, 745, ESQ. R. QUINTINO BOCAIUVA	UBERLANDIA	MG	6.241,00
<b>Total Minas Gerais</b>				<b>49.028,76</b>

## Imóveis da Carteira (continuação)

**Legenda:** ■ Prédio Comercial + Agência Térrea ■ Agência ■ Prédio Comercial

Agências MS					
AG. AFONSO PENA	■	AV.AFONSO PENA,2202	CAMPO GRANDE	MS	5.927,66
<b>Total Mato Grosso do Sul</b>					<b>5.927,66</b>
Agências MT					
SUPER VAR E GOV MT	■	R. FELINTO MULLER, 2104/PRES.JOSE LINHARES, 50	CUIABA	MT	870,98
<b>Total Mato Grosso</b>					<b>870,98</b>
Agências PA					
AG.BELEM-CENTRO(PA)	■	AV.PRES.VARGAS,248	BELEM	PA	8.131,62
<b>Total Pará</b>					<b>8.131,62</b>
Agências PR					
CSL CURITIBA	■	PR.TIRADENTES,410/AL.DR. MURICY,760/R. CANDIDO LOP	CURITIBA	PR	12.259,99
AG. MARINGA	■	AV.DUQUE DE CAXIAS 448	MARINGA	PR	6.496,76
AG. PONTA GROSSA	■	R.AUGUSTO RIBAS,555	PONTA GROSSA	PR	6.818,10
AG. TOLEDO	■	RUA 7 DE SETEMBRO, 1209	TOLEDO	PR	3.450,00
<b>Total Paraná</b>					<b>29.024,85</b>
Agências RJ					
AG. CAMPOS GOYTACAZES	■	PCA.DAS 4 JORNADAS,11	C. DOS GOYTACAZES	RJ	5.241,40
AG. DUQUE DE CAXIAS	■	AV.PRES.KENNEDY,1461	DUQUE DE CAXIAS	RJ	2.384,13
AG. NITEROI (RJ)	■	AV.ERNANI AMARAL PEIXOTO, 347	NITEROI	RJ	4.431,34
AG. ZONA SUL	■	AV.N.SRA.COPACABANA,594	RIO DE JANEIRO	RJ	2.062,03
AG LEBLON	■	AV.BARTOLOMEU MITRE 438-A	RIO DE JANEIRO	RJ	1.373,42
AG. CINELANDIA	■	AV.13 DE MAIO,13	RIO DE JANEIRO	RJ	1.834,12
AG. TIJUCA	■	R.CONDE BONFIM,369-A	RIO DE JANEIRO	RJ	1.291,87
AG. JACAREPAGUA	■	AV.GEREMARIO DANTAS,78	RIO DE JANEIRO	RJ	1.300,96
<b>Total Rio de Janeiro</b>					<b>19.919,27</b>
Agências RS					
AG CAXIAS SUL	■	RUA MARQUES DO HERVAL, 1354, ED. SATELITE	CAXIAS DO SUL	RS	5.149,00
AG PASSO FUNDO	■	R. BENTO GONCALVES, 516	PASSO FUNDO	RS	3.886,37
SUPER VAR E GOV RS	■	R.HONORIO SILVEIRA DIAS,1830	PORTO ALEGRE	RS	3.797,00
<b>Total Rio Grande do Sul</b>					<b>12.832,37</b>
Agências SC					
AG. FLORIANOPOLIS	■	PRACA XV DE NOVEMBRO, 321	FLORIANOPOLIS	SC	5.277,31
AG. PCA XV NOVEMB./BESC	■	Praça XV de Novembro, 329	FLORIANOPOLIS	SC	3.104,81
<b>Total Santa Catarina</b>					<b>8.382,12</b>
Agências SE					
AG. GENERAL VALADÃO	■	PRACA GENERAL VALADÃO, 377	ARACAJU	SE	4.540,59
<b>Total Santa Catarina</b>					<b>4.540,59</b>



## Imóveis da Carteira (continuação)

**Legenda:** ■ Prédio Comercial + Agência Térrea ■ Agência ■ Prédio Comercial

Agências SP					
AG. ANA ROSA	■	R.DOMINGOS DE MORAES, 438	SAO PAULO	SP	1.527,09
AG. ARACATUBA	■	PCA. RUI BARBOSA, 322	ARACATUBA	SP	4.875,60
AG. BAIRRO BOM RETIRO	■	R.JULIO CONCEICAO,438	SAO PAULO	SP	2.662,10
AG. BONFIM	■	AV.GOV.PEDRO DE TOLEDO,1099	CAMPINAS	SP	5.295,14
AG. BRAS	■	AV.RANGEL PESTANA,2128	SAO PAULO	SP	4.013,76
AG. BROOKLIN PAULISTA	■	R. JOAQUIM NABUCO, 246	SAO PAULO	SP	1.843,34
AG. CAMPINAS	■	R.DR.COSTA AGUIAR,626	CAMPINAS	SP	3.999,34
AG. CAMPOS ELISEOS	■	AV.RIO BRANCO,1437	SAO PAULO	SP	5.669,27
AG. CASA VERDE	■	R.BARORE,284	SAO PAULO	SP	2.059,64
AG. CATEDRAL-SOROCABA	■	R.XV DE NOVEMBRO,63/67	SOROCABA	SP	2.089,12
AG. CENTRO - SOROCABA(SP)	■	RUA XV DE NOVEMBRO, N. 191	SOROCABA	SP	5.337,34
AG. FREGUESIA DO O	■	AV.SANTA MARINA 2618	SAO PAULO	SP	2.259,00
AG. IPIRANGA-SP	■	R.BOM PASTOR,153/169	SAO PAULO	SP	6.539,99
AG. MOEMA	■	ALAMEDA DOS JURUPIS, 1156	SAO PAULO	SP	2.258,84
AG. NOSSA SENHORA LAPA	■	R.NOSSA SENHORA DA LAPA, 281	SAO PAULO	SP	2.397,40
AG. PARAISO	■	AV.BERNARDINO DE CAMPOS,250	SAO PAULO	SP	1.454,83
AG. PC.RUI BARBOSA-BAURU	■	PCA.RUI BARBOSA,1-55/R.ANT. ALVES, 9-38	BAURU	SP	3.043,29
AG. PENHA FRANCA	■	AV.PENHA DE FRANCA,549	SAO PAULO	SP	1.533,55
AG. PINHEIROS	■	R.PINHEIROS,1492	SAO PAULO	SP	2.120,45
AG. PRACA DA ARVORE	■	AV.JABAQUARA 424	SAO PAULO	SP	1.506,26
AG. RIBEIRAO PRETO SP	■	R.DUQUE DE CAXIAS,725	RIBEIRAO PRETO	SP	3.250,77
AG. SANTANA	■	R.VOLUNTARIOS DA PATRIA,1769	SAO PAULO	SP	1.784,64
AG. SANTO AMARO PAULISTA	■	R.PAULO EIRO,471/PRACA FLORIANO PEIXOTO, 254	SAO PAULO	SP	4.651,64
AG. SAO JOSE DOS CAMPOS	■	R.DR.NELSON D AVILA,149-CENTRO	SAO JOSE DOS CAMPOS	SP	4.812,57
AG. SAO JOSE RIO PRETO SP	■	R.VOLUNTARIOS DE S.PAULO,2975	SAO JOSE DO RIO PRETO	SP	2.569,06
AG. VILA CARRAO (SP)	■	AV.CONSELHEIRO CARRAO,2411	SAO PAULO	SP	2.483,42
CSL SAO PAULO	■	AV.S.JOAO,32/R.LIBERO BADARO,568/R.S.BENTO,465	SAO PAULO	SP	23.334,10
CSL SAO PAULO	■	RUA SAO BENTO, 483 / RUA LIBERO BADARO, 582	SAO PAULO	SP	7.106,47
PSO PIRACICABA	■	PCA.JOSE BONIFACIO,945	PIRACICABA	SP	4.475,72
SAO CAETANO DO SUL	■	PCA.CARDEAL ARCOVERDE,52	SAO CAETANO DO SUL	SP	3.733,00
<b>Total São Paulo</b>					<b>120.686,74</b>

## Imóveis da carteira como % do aluguel recebido

Agência	Aluguel Vigente	% do aluguel	Mês de Reajuste
SUPER VAR E GOV MT	31.910,81	0,21%	Agosto
AG. CATEDRAL-SOROCABA	44.008,80	0,29%	Agosto
AG. JACAREPAGUA	65.406,63	0,43%	Agosto
AG. RIBEIRAO PRETO SP	70.258,19	0,47%	Agosto
AG. CASA VERDE	71.948,99	0,48%	Agosto
AG. TOLEDO	72.428,65	0,48%	Agosto
AG. FREGUESIA DO O	77.944,74	0,52%	Agosto
AG PASSO FUNDO	77.944,74	0,52%	Agosto
AG. PENHA FRANCA	82.525,49	0,55%	Agosto
AG. SAO JOSE RIO PRETO SP	82.541,48	0,55%	Agosto
AG. VILA CARRAO (SP)	85.089,67	0,56%	Agosto
AG. DUQUE DE CAXIAS	85.139,64	0,56%	Agosto
SAO CAETANO DO SUL	87.178,19	0,58%	Agosto
AG. ANA ROSA	94.792,79	0,63%	Agosto
AG. PONTA GROSSA	95.931,99	0,64%	Agosto
AG. ASA SUL 507	98.580,11	0,65%	Agosto
AG. SANTANA	101.484,05	0,67%	Agosto
AG. BROOKLIN PAULISTA	102.599,26	0,68%	Agosto
AG. PRACA DA ARVORE	103.126,89	0,68%	Agosto
AG. BAIRRO BOM RETIRO	106.124,76	0,70%	Agosto
AG. PC.RUI BARBOSA-BAURU	109.222,56	0,72%	Agosto
AG. CENTRO - SOROCABA(SP)	110.321,79	0,73%	Agosto
AG. BRAS	112.636,14	0,75%	Agosto
AG CAXIAS SUL	112.720,09	0,75%	Agosto
AG. PARAISO	115.118,38	0,76%	Agosto
AG. ARACATUBA	118.715,83	0,79%	Agosto
AG. TIJUCA	119.914,98	0,79%	Agosto
SUPER VAR E GOV RS	122.313,28	0,81%	Agosto
AG. PCA XV NOVEMBRO/BESC	124.711,58	0,83%	Agosto
AG. PINHEIROS	132.709,91	0,88%	Agosto
AG. MARINGA	135.503,93	0,90%	Agosto
AG. SAO JOSE DOS CAMPOS	136.703,08	0,91%	Agosto
PSO PIRACICABA	137.170,75	0,91%	Agosto
AG. CAMPOS ELISEOS	150.106,58	0,99%	Agosto
AG. UBERLANDIA	150.893,02	1,00%	Agosto
AG. CAMPINAS	153.491,18	1,02%	Agosto
AG. NOSSA SENHORA LAPA	155.014,10	1,03%	Agosto
AG. CINELANDIA	159.886,64	1,06%	Agosto
AG. GENERAL VALADAO	162.374,88	1,08%	Agosto
AG. BONFIM	175.075,88	1,16%	Agosto
AG. NITEROI (RJ)	176.514,86	1,17%	Agosto
AG. CONJUNTO NACIONAL	184.455,23	1,22%	Agosto
AG. ALDEOTA	189.585,59	1,26%	Agosto
AG. MOEMA	189.865,39	1,26%	Agosto
AG. SANTO AMARO PAULISTA	203.855,47	1,35%	Agosto
AG. FLORIANOPOLIS	205.054,62	1,36%	Agosto
AG. AFONSO PENA	211.050,37	1,40%	Agosto
AG. LEBLON	224.156,08	1,49%	Agosto
AG. CARIJOS	240.854,24	1,60%	Agosto
AG. ASA NORTE 504	240.966,16	1,60%	Agosto
AG. CAMPOS GOYTACAZES	247.024,87	1,64%	Agosto
AG. IPIRANGA-SP	250.364,17	1,66%	Agosto
AG. JUIZ DE FORA	252.481,00	1,67%	Agosto
AG. MANAUS	266.535,04	1,77%	Agosto
AG. ZONA SUL	327.967,48	2,17%	Agosto
CSL BRASILIA	329.766,21	2,19%	Agosto
AG.BELEM-CENTRO(PA)	442.985,94	2,94%	Agosto
CSL BELO HORIZONTE	469.303,28	3,11%	Agosto
AG.BELO HORIZONTE	469.667,03	3,11%	Agosto
CSL SAO PAULO	487.904,09	3,23%	Agosto
AG. TAMOIOS BH	564.266,62	3,74%	Agosto
CSL CURITIBA	789.939,96	5,23%	Agosto
CSL SAO PAULO	1.042.720,74	6,91%	Agosto
ED. SEDE III	2.752.048,89	18,24%	Agosto
SUPER VAR E GOV MT		0,21%	
AG. CATEDRAL-SOROCABA		0,29%	
AG. JACAREPAGUA		0,43%	
AG. RIBEIRAO PRETO SP		0,47%	
AG. CASA VERDE		0,48%	
AG. TOLEDO		0,48%	
AG PASSO FUNDO		0,52%	
AG. FREGUESIA DO O		0,52%	
AG. PENHA FRANCA		0,55%	
AG. SAO JOSE RIO PRETO SP		0,55%	
AG. VILA CARRAO (SP)		0,56%	
AG. DUQUE DE CAXIAS		0,56%	
SAO CAETANO DO SUL		0,58%	
AG. ANA ROSA		0,63%	
AG. PONTA GROSSA		0,64%	
AG. ASA SUL 507		0,65%	
AG. SANTANA		0,67%	
AG. BROOKLIN PAULISTA		0,68%	
AG. PRACA DA ARVORE		0,68%	
AG. BAIRRO BOM RETIRO		0,70%	
AG. PC.RUI BARBOSA-BAURU		0,72%	
AG. CENTRO - SOROCABA(SP)		0,73%	
AG. BRAS		0,75%	
AG CAXIAS SUL		0,75%	
AG. PARAISO		0,76%	
AG. ARACATUBA		0,79%	
AG. TIJUCA		0,79%	
SUPER VAR E GOV RS		0,81%	
AG. PCA XV NOVEMBRO/BESC		0,83%	
AG. PINHEIROS		0,88%	
AG. MARINGA		0,90%	
AG. SAO JOSE DOS CAMPOS		0,91%	
PSO PIRACICABA		0,91%	
AG. CAMPOS ELISEOS		0,99%	
AG. UBERLANDIA		1,00%	
AG. CAMPINAS		1,02%	
AG. NOSSA SENHORA LAPA		1,03%	
AG. CINELANDIA		1,06%	
AG. GENERAL VALADAO		1,08%	
AG. BONFIM		1,16%	
AG. NITEROI (RJ)		1,17%	
AG. CONJUNTO NACIONAL		1,22%	
AG. ALDEOTA		1,26%	
AG. MOEMA		1,26%	
AG. SANTO AMARO PAULISTA		1,35%	
AG. FLORIANOPOLIS		1,36%	
AG. AFONSO PENA		1,40%	
AG. LEBLON		1,49%	
AG. CARIJOS		1,60%	
AG. ASA NORTE 504		1,60%	
AG. CAMPOS GOYTACAZES		1,64%	
AG. IPIRANGA-SP		1,66%	
AG. JUIZ DE FORA		1,67%	
AG. MANAUS		1,77%	
AG. ZONA SUL		2,17%	
CSL BRASILIA		2,19%	
AG.BELEM-CENTRO(PA)		2,94%	
CSL BELO HORIZONTE		3,11%	
AG.BELO HORIZONTE		3,11%	
CSL SAO PAULO		3,23%	
AG. TAMOIOS BH		3,74%	
CSL CURITIBA		5,23%	
CSL SAO PAULO		6,91%	
ED. SEDE III		18,24%	



# Contato

Todos os documentos e comunicados do Fundo podem ser consultados nas seguintes páginas na rede mundial de computadores:

**BV asset**

[www.bancobv.com.br](http://www.bancobv.com.br)

**B3**

[www.b3.com.br](http://www.b3.com.br)

**CVM**

[cvmweb.cvm.gov.br](http://cvmweb.cvm.gov.br)

## informações importantes ao investidor

---

Este material tem como objetivo único fornecer informações e não constitui, nem deve ser interpretado, como oferta ou solicitação de compra, venda ou distribuição de valores mobiliários. Assim, as informações contidas neste material não são configuradas como Oferta Pública de Valores Mobiliários. Algumas das informações contidas neste material podem ser estimadas e/ou vinculadas às informações existentes no momento de realização da Oferta Pública do referido Fundo, sendo fundamental, portanto, a análise e acompanhamento, pelos Cotistas, dos Relatórios e Comunicados divulgados pelo Administrador do Fundo, nos termos exigidos pela legislação vigente. Os investidores devem obter orientação financeira, tributária e contábil independente, com base em suas características pessoais, antes de tomar qualquer decisão de investimento. O conteúdo desta comunicação não pode ser reproduzido ou distribuído a terceiros sem prévio e expresso consentimento do administrador e gestor do fundo.

Leia a lâmina de informações essenciais, se houver, e o regulamento antes de investir. Estes documentos podem ser encontrados no site [www.bancobv.com.br/web/site/pt/vam/destaque](http://www.bancobv.com.br/web/site/pt/vam/destaque). Leia previamente as condições de cada produto antes de investir. Os investimentos apresentados podem não ser adequados aos seus objetivos, situação financeira ou necessidades individuais. A rentabilidade obtida no passado não representa garantia de resultados futuros. A rentabilidade divulgada não é líquida de impostos. Para avaliação da performance de fundo(s) de investimento(s), é recomendável uma análise de, no mínimo, 12 (doze) meses. Fundos de investimento não contam com garantia do administrador, do gestor, de qualquer mecanismo de seguro ou do Fundo Garantidor de Crédito (FGC). O preenchimento do formulário API – Análise de Perfil do Investidor ou Suitability é essencial para garantir a adequação do perfil do cliente ao produto de investimento escolhido. Para mais informações sobre os fundos apresentados acesse [www.bancobv.com.br/web/site/pt/vam/destaque](http://www.bancobv.com.br/web/site/pt/vam/destaque) depois clique em Fundos de Investimento. Material de Divulgação.

Em caso de dúvidas, sugestões e reclamações, entre em contato com o seu Gerente de Relacionamento ou com o Serviço de Atendimento ao Cliente pelo telefone: 0800 728 0083 ou pelo e-mail [sac@bv.com.br](mailto:sac@bv.com.br). Deficientes Auditivos e de Fala: 0800 701 8661. Se desejar entrar em contato com a Ouvidoria, ligue para 0800 707 0083 (Deficientes Auditivos e de Fala: 0800 701 8661).

