

Informações

Objeto e Perfil do Fundo

Exploração de sua participação correspondente a 15% do Shopping Parque D. Pedro, proveniente da cisão parcial do FII SHOPPING PARQUE D. PEDRO, mediante a locação de todas as áreas locáveis que compõem o empreendimento detidas pelo fundo, podendo, inclusive, vendê-las. O fundo poderá adquirir cotas de emissão do Fundo original.

Início do Fundo

19/06/2009

Quantidade de Emissões

2

Taxa de Administração

0,23% aa sobre o patrimônio líquido do fundo

Administrador

BTG Pactual Serviços Financeiros S.A.
DTVM, CNPJ:59.281.253/0001-23

Área Locável do Empreendimento

127.321m²

Gerenciadora

Unishopping Consultoria

Taxa de Gerenciamento

4,00% ao mês sobre a receita de aluguel

Cotistas

3.489

Patrimônio Líquido

R\$ 635.694.247,10

Valor Patrimonial/Cota

R\$ 2.665,64

Quantidade de Cotas

238.477

i Observado o valor mínimo mensal de R\$20.000,00 ajustado pelo IGPM. A Taxa de Administração também é composta pelo valor equivalente a até 0,30% à razão de 1/12 avos, referente aos serviços de escrituração, conforme previsto em regulamento.

Cadastre-se no Mailing

Para receber mais informações cadastre-se em nosso [mailing](#).

Nota da Administradora

O Fundo possui 288.672 cotas, que correspondem à 18%, do FII Shopping Parque D. Pedro que, por sua vez, detém 85% do imóvel Shopping Parque Dom Pedro. O Fundo também é proprietário de 15% do empreendimento denominado "Shopping Parque Dom Pedro", integralmente finalizado e destinado à exploração comercial por meio da locação de suas atuais lojas. O shopping está localizado na Avenida Guilherme Campos, nº 500, Santa Genebra, na Cidade de Campinas, São Paulo, e é administrado pela Unishopping Consultoria Imobiliária Ltda.

O Parque D. Pedro Shopping também é referência como empreendimento sustentável.

Foi o primeiro do setor no Brasil a receber certificações por seus Sistemas de Gestão Ambiental (norma ISO 14001) e de Gestão de Segurança & Saúde (Norma OHSAS 18001), que atestam a qualidade e as boas práticas implementadas nestas áreas.

O Shopping é dividido em 06 Alas nas quais reúne:

- Lojas : 394
- Alimentação: 78
- Estacionamento: 8.000 vagas
- Lojas Âncoras : 32
- Cinema: 15 salas, sendo 1 IMAX



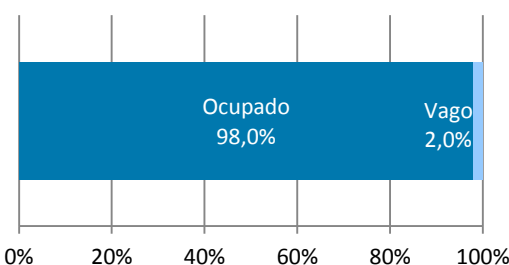
Locatários

- Etna
- Baby Calçados
- Bodytech
- C&A
- Petz
- Centauro
- Mundo dos Plásticos
- FNAC
- Cybelar
- Siberian
- Lojas Americanas
- Cotton On
- Le Biscuit
- Livraria Leitura
- Pernambucanas
- Casas Bahia
- Marisa
- PBKids
- Laboratório Franceshi
- Telhanorte
- Renner
- Riachuelo
- Alô Bebê
- Forever 21
- WalMart
- Magazine Luiza
- Expo Dom Pedro
- Preçolândia
- Zara
- Ikesaki
- Clinical Center
- Fast Shop

Informações Adicionais de Janeiro/2018

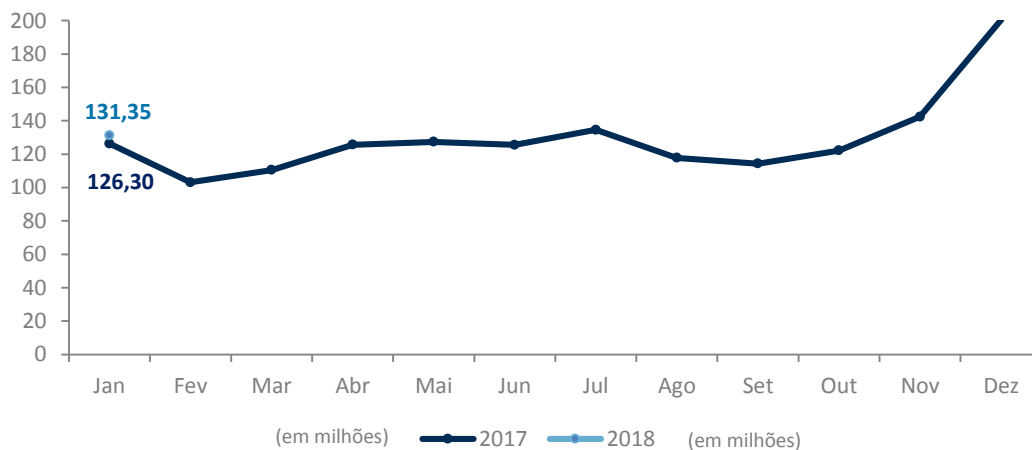
- Receita de vendas: R\$ 131.352.988
- Receita de Estacionamento: R\$ 2.372.648
- Fluxo de Veículos: 554.148
- Fluxo de Pessoas: 1.680.246

Ocupação do Fundo



No final do mês de Janeiro/2018, a taxa de ocupação do Fundo era de 98,0% com 10 lojas vagas .

Vendas do Shopping



Demonstração Consolidada de Resultados

| | Ago/17 | Set/17 | Out/17 | Nov/17 | Dez/17 | Jan/18 |
|--------------------------|------------------|------------------|------------------|------------------|------------------|------------------|
| Receitas | 3.999.102 | 3.558.961 | 3.740.200 | 3.919.602 | 4.404.912 | 3.251.881 |
| Receita Mínima Garantida | - | - | - | - | - | - |
| Operacionais | 1.975.923 | 1.930.648 | 1.995.658 | 1.993.798 | 2.455.984 | 2.096.092 |
| Financeiras | 2.023.179 | 1.628.313 | 1.744.542 | 1.925.803 | 1.948.928 | 1.155.789 |
| Despesas | (355.654) | (352.587) | (363.931) | (361.004) | (394.857) | (370.907) |
| Reserva de contingência | (273.832) | (12.588) | (145.911) | (185.140) | (208.044) | (29.184) |
| Benfeitorias | - | - | - | - | - | (115.999) |
| Ajustes ¹ | 171.116 | (166.353) | (101.473) | (46.401) | (320.549) | 22.686 |
| Resultado Líquido | 3.540.732 | 3.027.433 | 3.128.885 | 3.327.057 | 3.481.462 | 2.758.477 |

¹ajustes referentes a imobilizações, inadimplência de rendas, despesas operacionais e benfeitorias

Reserva de Contingência: No final de Janeiro/2018, a reserva de contingência do fundo possuía o saldo de R\$ 7.916.047,06.

Distribuição

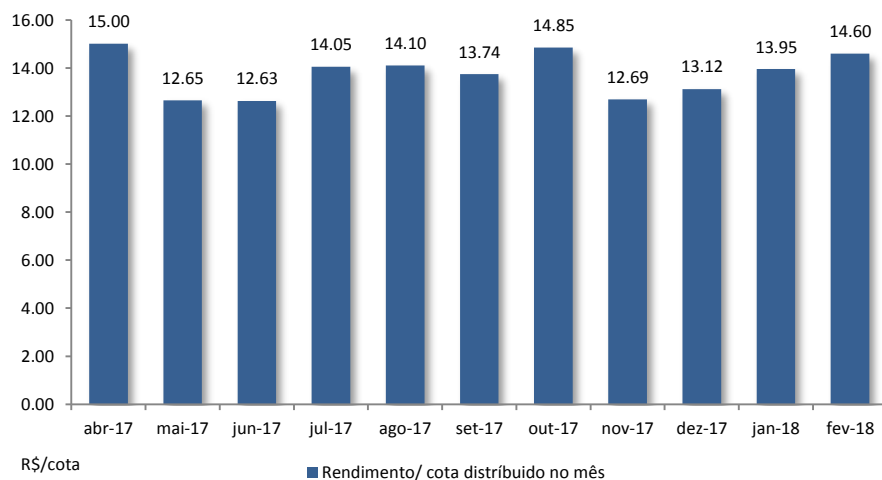
O fundo deverá distribuir a seus cotistas, no mínimo, 95% dos rendimentos, ainda que em excesso aos resultados calculados com base nas disponibilidades de caixa existentes, sempre até o dia 20 de cada mês.

Data base: 31/01/2018

Data de pagamento: 20/02/2018

Rendimento: R\$ 14,5987

Mês de referência: Dezembro/2017



Mercado Secundário

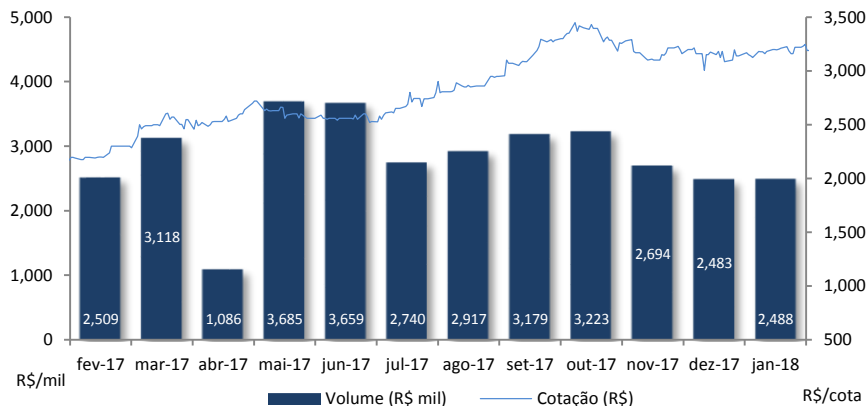
As cotas do FII Parque Dom Pedro Shopping Center (PQDP11) são negociadas no mercado de bolsa da B3- Brasil, Bolsa e Balcão.

Cotas negociadas: 782

Cotação de fechamento: R\$ 3.247,00

Volume: R\$ 2.488.130

Mês de referência: Janeiro/2018



Fonte: Economática

Evolução da cota no mercado secundário nos últimos 12 meses

Processos Judiciais

Eventuais processos judiciais do Fundo serão periodicamente informados à CVM e à BM&F BOVESPA, na forma da regulamentação aplicável.

Documentos

A administradora recomenda a leitura cuidadosa do prospecto e do regulamento do Fundo de Investimento pelo investidor ao aplicar seus recursos.

- [Regulamento](#)
- [Prospecto](#)

Ademais, documentos como Fatos Relevantes, Comunicados ao Mercado, Relatórios, Convocações e Atas estão disponíveis no site da B3 S.A. – Brasil, Bolsa, Balcão (“B3”) e da Administradora.

- [Site da Administradora](#)

Dados de mercado, financeiros e gráficos: referentes ao mês anterior do mês do relatório.
Demais dados: referentes ao mês do relatório.

Para demais informações financeiras, comunicados e fatos relevantes, atas, documento e outros, consultar:
<https://www.btgpactual.com/home/assetmanagement.aspx/FundosInvestimentoImobiliario>

sh-contato-fundoimobiliario@btgpactual.com
Ouvidoria 0800 722 00 48 / SAC 0800 772 2827

btgpactual.com



A presente instituição aderiu ao Código ANBIMA de Regulação e Melhores Práticas para os Fundos de Investimento.

Fundos de investimento não contam com garantia do administrador do fundo, do gestor da carteira, de qualquer mecanismo de seguro ou, ainda, do Fundo Garantidor de Créditos - FGC. A rentabilidade obtida no passado não representa garantia de rentabilidade futura. É recomendada a leitura cuidadosa do prospecto e do regulamento do fundo de investimento pelo investidor ao aplicar seus recursos. Os investidores devem estar preparados para aceitar os riscos inerentes aos diversos mercados em que os fundos de investimento atuam e, conseqüentemente, possíveis variações no patrimônio investido. O Administrador não se responsabiliza por erros ou omissões neste material, bem como pelo uso das informações nele contidas. Adicionalmente, o Administrador não se responsabiliza por decisões dos investidores acerca do tema contido neste material nem por ato ou fato de profissionais e especialistas por ele consultados.