

CSHG JHSF Prime Offices

Fundo de Investimento Imobiliário – FII

(“CSHG JHSF Prime Offices FII”, “Fundo” ou “HGJH11”)

CNPJ 11.260.134/0001-68

Março de 2018



Objetivo do Fundo

O CSHG JHSF Prime Offices FII tem como objetivo auferir ganhos pela aquisição, para exploração comercial, de imóveis corporativos de alto padrão prontos, conforme regulamento do fundo 2º Art.

Política de Investimentos

O Fundo deverá manter no mínimo 90% do seu Patrimônio Líquido investido nos edifícios Metropolitan e Platinum Offices.

Os recursos não investidos nesses edifícios poderão ser alocados em lajes corporativas prontas.

Para maiores informações, recomendamos a leitura da Política de Investimentos completa no Regulamento do Fundo

Informações

Início das atividades:
Outubro de 2010

Administradora
Credit Suisse Hedging-Griffo Corretora de Valores S.A.

Consultor:
CAES (empresa do grupo JHSF)

Escriturador:
Itaú Unibanco S.A.

Taxa de Administração:
0,5% ao ano sobre valor de mercado

Taxa do Consultor Imobiliário:
0,25% ao ano sobre valor de mercado

Ofertas concluídas:
Uma emissão de cotas realizada

Código de negociação:
HGJH11

Tipo Anbima - foco de atuação:
FII Renda Gestão Passiva - Lajes Corporativas

Cadastre-se [aqui](#) para receber por e-mail informações do Fundo como relatórios gerenciais, fatos relevantes e outras publicações.

Comentários da Gestão

A negociação para locação de 37% do 8º andar do Edifício Metropolitan não prosperou, no entanto, concluímos a negociação para locação de 46% do 4º andar do Edifício Metropolitan, a qual deverá ser iniciada em abril. Somada a negociação de meio andar do Ed. Metropolitan (anunciada no relatório de fevereiro) para o espaço que ainda será devolvido, hoje existem 523,2m² já negociados. Como ambos contratos não estão vigentes, estas locações ainda não estão refletidas na vacância atual, porém, estão refletidas no quadro abaixo.

Considerando as devoluções anunciadas e locações realizadas, a vacância futura do fundo será de 5,7% (anteriormente prevista para 6,1%), equivalente a 91% de um andar do Metropolitan e um andar do Platinum, conforme pode ser visto na tabela abaixo:

	Metropolitan (m ²)	Platinum (m ²)	Total (m ²)	% Área Total
Vacância Atual	747,6	218,0	965,6	7,7%
(+) Desocupações Anunciadas	0,0	0,0	0,0	0,0%
(-) Novas Locações	523,2	0,0	523,2	4,1%
(+) Desocupação Futura ¹	273,0	0,0	273,0	2,1%
(=) Vacância Futura	497,4	218,0	715,4	5,7%

¹ corresponde a área do locatário que efetuou a locação de parte do 8º andar e devolverá a área atualmente ocupada assim que concluir sua mudança.

A despeito do sucesso na comercialização dos espaços e manutenção da vacância persistentemente abaixo de 10%, é possível que ocorra um descasamento no fluxo de caixa do fundo, já que algumas locações têm pequena carência. Em função disso, a equipe de gestão está avaliando a necessidade de uma redução temporária no patamar dos rendimentos, a depender do resultado de algumas negociações em andamento.

Distribuição de Rendimentos

O Fundo distribuirá R\$ 7,50 por cota como rendimento referente ao mês de março de 2018. O pagamento será realizado em 13 de abril de 2018 aos detentores de cotas em 29 de março de 2018. A política de distribuição de rendimentos do Fundo permanece em linha com a regulamentação vigente, que prevê a distribuição de pelo menos 95% do resultado semestral auferido a regime de caixa. A estratégia de distribuição de rendimentos objetiva, ainda, ser a mais linear possível, buscando minimizar impactos e oscilações no valor das cotas no mercado secundário.

Fluxo HGJH11	mar-18	2018	12 Meses
Receita Imobiliária	1,386,691	4,110,564	16,694,063
Receita Financeira	6,896	21,779	152,304
Total de Receitas	1,393,587	4,132,343	16,846,368
Total de Despesas	(218,785)	(619,632)	(2,390,508)
Resultado	1,174,803	3,512,711	14,455,860
Rendimento	1,237,500	3,712,500	14,850,000
Médio / Cota	7.50	7.50	7.50

Fonte: CSHG

Liquidez

	mar-18	2018	12 Meses
Presença em pregões	100%	100.0%	100.0%
Volume negociado (R\$ milhões)	3.9	11.2	63.5
Giro (em % do total de cotas)	1.5%	4.5%	29.0%
Valor de mercado	R\$ 281 milhões		
Quantidade de cotas do Fundo	165.000 cotas (2.689 cotistas)		

Fontes: CSHG, B3



Fontes: CSHG, B3

Rentabilidade

A Taxa Interna de Retorno (TIR) do investimento considera o fluxo de caixa que contempla a renda mensal recebida e a variação do valor da cota, sendo que a renda é reinvestida no próprio fluxo. Pessoas físicas que detêm volume inferior a 10% do total do Fundo são isentas de Imposto de Renda nos rendimentos distribuídos e tributadas em 20% de Imposto de Renda sobre eventual ganho de capital na venda da cota. Desta forma, a rentabilidade calculada pela TIR já considera o fluxo líquido de impostos e, então, é comparada ao CDI também líquido de Imposto de Renda na alíquota de 15%.

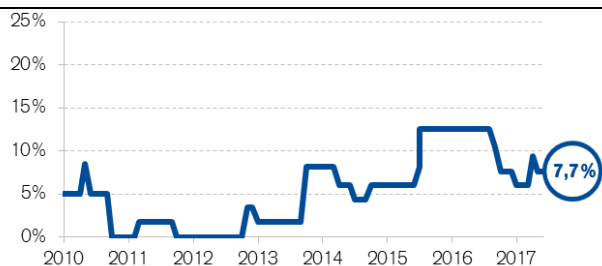
O Retorno Total Bruto soma o valor total recebido como rendimento com a variação do valor da cota, sem reinvestimento, correção e sem qualquer tributação. Este retorno é comparado ao Índice de Fundos Imobiliários calculado pela B3 (IFIX), que possui metodologia comparável. No fechamento desse mês, o valor de mercado da cota do fundo foi de R\$ 1.701,06 e o valor patrimonial foi de R\$ 1.169,40.

CSHG JHSF Prime Offices FII	Início	Ano	Mercado
	Data	23-set-10	29-dez-17
Valor Referência (R\$)	1,000.00	1,424.00	1,275.00
Renda Acumulada	74.95%	1.65%	7.14%
Ganho de Capital Líq.	56.08%	15.57%	26.73%
TIR Líq. (Renda + Venda) **	186.97%	17.35%	35.05%
TIR Líq. (Renda + Venda) a.a. ***	15.13%	93.66%	35.87%
Retorno em % CDI Líquido	205%	1285%	493%
Retorno Total Bruto	145.06%	21.11%	40.55%
IFIX	-*	5.89%	16.89%
Diferença vs IFIX	-*	15.22%	23.66%

Fontes: CSHG, B3. A rentabilidade obtida no passado não representa garantia de rentabilidade futura *O IFIX iniciou em dezembro/2010, após a constituição do Fundo.**Considerou-se a TIR no período , de 249 dias úteis.**Trata-se da TIR no período, anualizada (252 dias úteis).

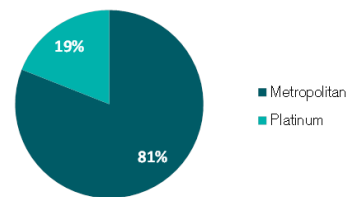
Diversificação da Carteira Imobiliária (% da área locável)

Evolução da vacância (%)



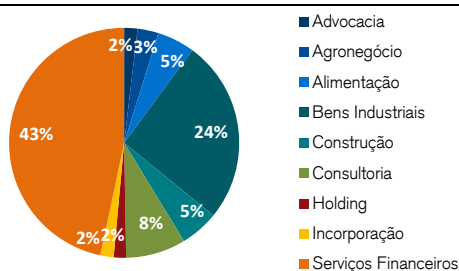
Fonte: CSHG

Empreendimentos (%)



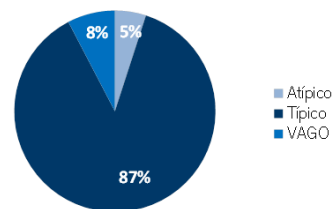
Fonte: CSHG

Sector de atuação dos locatários (%)



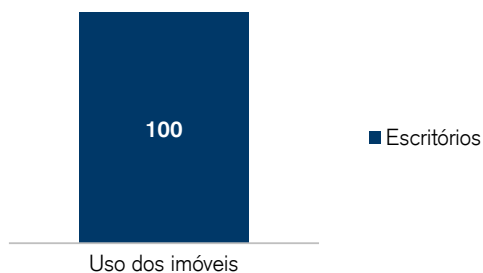
Fonte: CSHG

Tipologia dos contratos (%)



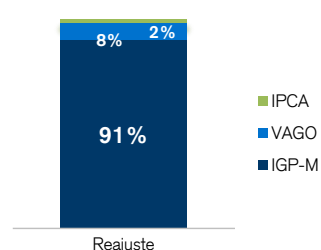
Fonte: CSHG

Part. nos empreendimentos (%)



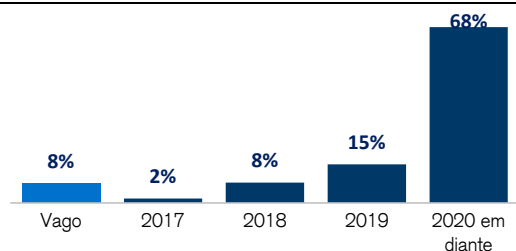
Fonte: CSHG

Índice de reajuste (%)



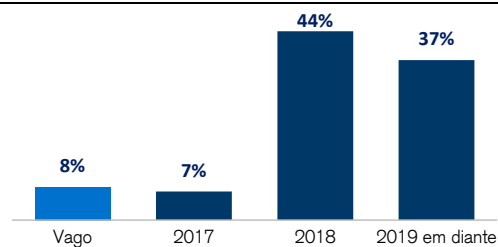
Fonte: CSHG

Vencimento dos contratos (%)



Fonte: CSHG

Revisional dos contratos¹ (%)



Fonte: CSHG

Carteira e locação

Empreendimentos	2	Vacância física	7,7%
Unidades	28	Contratos de locação	27

¹Para as revisionais foi considerada a permanência dos ocupantes após o término dos contratos.

Gestão do Patrimônio

Durante o primeiro semestre de 2017, foi aprovado o investimento de R\$ 2,3 milhões para **troca total dos 4 elevadores do prédio**, os quais já estão em fase inicial de instalação.

Adicionalmente, existe um plano de investimentos extenso para o prédio em implementação, entres as quais, a revitalização do subsolo do Platinum (já realizada) e Metropolitan (em andamento), melhorias diversas na fachada, recepção e heliponto.

Edifício Metropolitan



O Edifício Metropolitan, localizado na Rua Amauri, 255, foi entregue em 1997 e possui 10.215 m² de área locável. São 18 pavimentos e salões sem colunas ou pilares. Em seu andar térreo, o edifício abriga o restaurante Parigi e a World Wine. O empreendimento está com 93% de ocupação (há um andar e parte de outro vagos) e conta com 18 contratos de locação.



Edifício Platinum



O Edifício Platinum, localizado na Rua Jerônimo da Veiga, 384, foi entregue em 2001 e possui 2.398 m² de área locável. São 11 pavimentos e salões sem colunas ou pilares. Atualmente o empreendimento está 91% alugado (há um andar vago) e conta com 9 contratos de locação.



Este material foi preparado pela Credit Suisse Hedging-Griffo ("CSHG"), tem caráter meramente informativo e foi desenvolvido para uso exclusivo dos cotistas dos fundos geridos pela CSHG para fins de informação sobre as perspectivas e análises efetuadas pela área de gestão dos fundos mencionados. Este material não deve ser entendido como análise de valor mobiliário, material promocional, solicitação de compra ou venda, oferta ou recomendação de qualquer ativo financeiro ou investimento ou sugestão de alocação ou adoção de estratégias por parte dos destinatários. As informações se referem às datas mencionadas e não serão atualizadas. Este material foi preparado com base em informações públicas, dados desenvolvidos internamente e outras fontes externas. A CSHG não garante a veracidade e integridade das informações e dos dados, tampouco garante que estejam livres de erros ou omissões. Os cenários e as visões apresentadas podem não se refletir nas estratégias de outros fundos e carteiras geridas pela CSHG. Este material apresenta projeções de retorno, análises e cenários feitos com base em determinadas premissas. Ainda que a CSHG acredite que essas premissas sejam razoáveis e factíveis, não pode assegurar que sejam precisas ou válidas em condições de mercado no futuro ou, ainda, que todos os fatores relevantes tenham sido considerados na determinação dessas projeções, análises e cenários. Projeções não significam retornos futuros. Os retornos projetados, as análises, os cenários e as premissas se baseiam nas condições de mercado e em cenários econômicos correntes e passados, que podem variar significativamente no futuro. As análises aqui apresentadas não pretendem conter todas as informações relevantes e, dessa forma, representam uma visão limitada do mercado. A CSHG não se responsabiliza por danos oriundos de erros, omissões ou alterações nos fatores de mercado. A rentabilidade obtida no passado não representa garantia de rentabilidade futura. É vedada a cópia, distribuição ou reprodução total ou parcial deste material sem a prévia e expressa concordância da CSHG.



A presente instituição aderiu ao Código ANBIMA de Regulação e Melhores Práticas para os Fundos de investimentos

Atendimento a clientes
DDG: 0800 558 777
www.cshg.com.br/contato

Ouvidoria
DDG: 0800 77 20 100
www.cshg.com.br/contato