

COMENTÁRIO DO GESTOR

A inflação baixa, em nível incompatível com a meta de inflação, motivou um corte de 25bps da Selic, conforme esperado pelo mercado. Entretanto, o BC surpreendeu ao indicar um corte adicional de 25bps para sua próxima reunião, seguido de uma pausa para avaliar o cenário prospectivo, como cenário mais provável. Na parte política, a rejeição dos recursos apresentados ao TRF-4 pela defesa do ex-presidente Lula o tornou inelegível segundo a Lei da Ficha.

Nesse cenário, o IFIX subiu 2,00% no mês.

Em relação aos ativos que compõem a carteira, diminuímos nossa posição em GGRC11 e aumentamos nossa posição em BBPO11. Desta maneira, o portfólio ficou alocado 91,78% divididos em 21 FIIs, 4,59% em títulos públicos e 3,63% em CRIs.

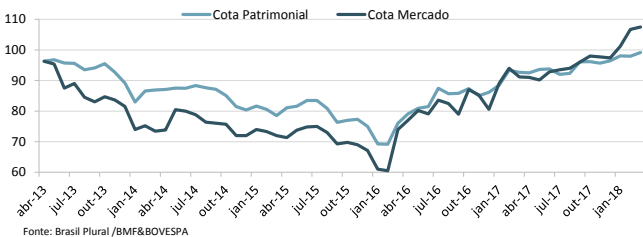
No mês, considerando a distribuição de rendimento, a cota patrimonial subiu 1,93% e, a cota de mercado (BPF11) 1,39%. A cota de mercado fechou o mês a R\$ 107,50, acima da cota patrimonial (R\$ 99,16). O Volume médio diário de negociação ficou em R\$ 252 mil no mês.

O fundo distribuirá R\$ 0,67/cota no dia 06/04/2018, correspondente a 0,62% ao mês em relação ao preço de fechamento de 29/03/2018.

Mini DRE - Demonstrativo de Resultado do Exercício	
Rendimentos Fundos	R\$ 866.665
LCI	-
Títulos Públicos liq.	R\$ 36.846
Ganhos no mercado secundário liq. ³	R\$ 835.411
CRIs	R\$ 48.081
Total Receitas	R\$ 1.787.002
Despesas	R\$ 363.835
Lucro Líquido	R\$ 1.423.167
Lucro Distribuído	R\$ 1.340.000
Distribuição/Cota	R\$ 0,67
Resultado (% CDI) ¹	125,82%
Resultado (% CDI) ²	117,04%
CDI mês	0,53%
Valor da cota a mercado	R\$ 107,50
Valor da cota patrimonial	R\$ 99,16
Variação do IFIX	2,00%
Variação da cota a mercado	1,39%
Variação da cota patrimonial	1,93%

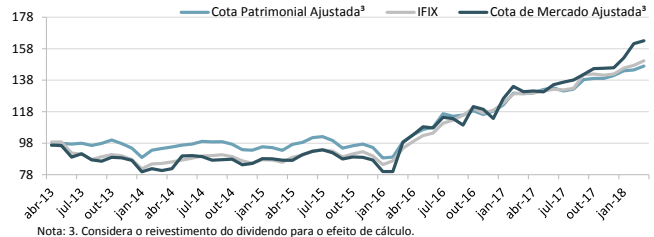
Nota: 1. Em relação a cota de emissão = R\$ 100,00; Nota 2. Em relação ao valor da cota de mercado em 29/03/2018 = R\$ 107,50
 Nota 3: O imposto de renda sobre os ganhos de capital no mercado secundário são apresentados sob o regime de competência.

DESEMPENHO COTA PATRIMONIAL X COTA DE MERCADO



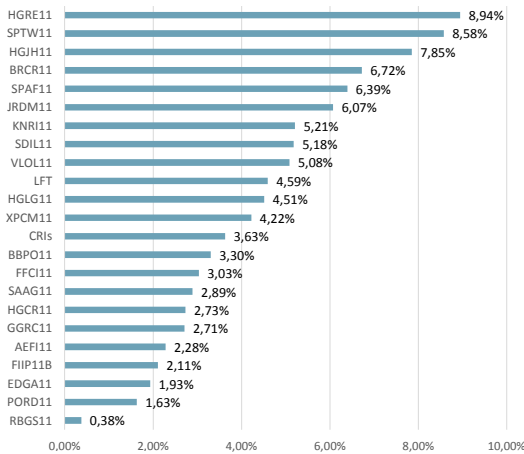
Fonte: Brasil Plural /BMF&BOVESPA

DESEMPENHO DO FUNDO X IFIX



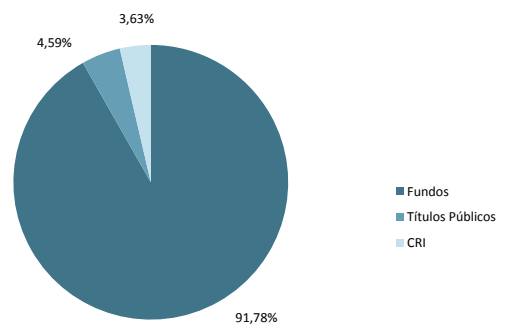
Nota: 3. Considera o reinvestimento do dividendo para o efeito de cálculo.

COMPOSIÇÃO DA CARTEIRA DETALHADA



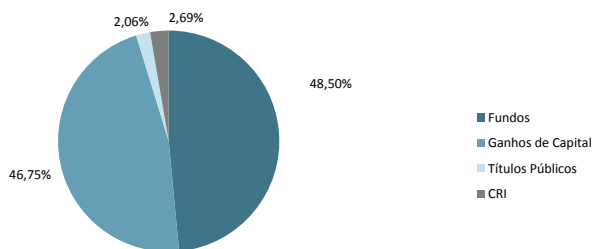
Fonte: Brasil Plural
Posição do dia 29/03/2018

CARTEIRA POR CLASSE DE ATIVO



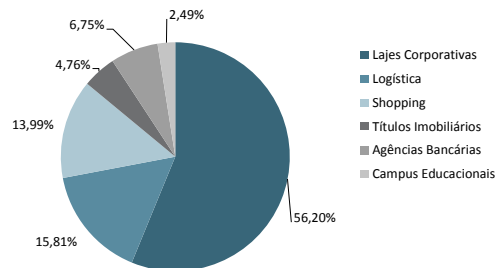
Fonte: Brasil Plural
Posição do dia 29/03/2018

COMPOSIÇÃO DAS RECEITAS



Fonte: Brasil Plural
Referente ao mês de março de 2018

COMPOSIÇÃO DA CARTEIRA DE FUNDOS



Fonte: Brasil Plural
Posição do dia 29/03/2018

ADVERTÊNCIA: Este material não constitui uma oferta e/ou solicitação de aquisição de quotas de fundos de investimento. Este documento é confidencial e pretende atingir somente aos destinatários, não podendo ser reproduzido ou retransmitido no todo ou em parte a quaisquer outras pessoas. A Brasil Plural pode efetuar alterações no conteúdo deste documento a qualquer momento. As informações contidas neste material são de caráter exclusivamente informativo e não necessariamente foram auditadas. Fundos de investimento não contam com garantia do administrador do fundo, do gestor da carteira, de qualquer mecanismo de seguro ou, ainda, do fundo garantidor de créditos - FGC. A rentabilidade obtida no passado não representa garantia de rentabilidade futura. Para avaliação da performance do fundo é recomendável uma análise de, no mínimo, 12 meses. É recomendada a leitura cuidadosa do prospecto e regulamento do fundo de investimento pelo investidor antes de aplicar seus recursos.

OUIDORIA Brasil Plural: ouvidoria@brasilplural.com, telefone: 0800 878 872. Comissão de Valores Imobiliários CVM, Serviço de Atendimento ao Cidadão em www.cvm.gov.br.