

### COMENTÁRIO DO GESTOR

A condenação do ex-presidente Lula, e a sua consequente inelegibilidade pela Lei da Ficha Limpa, foi o destaque do mês. Apesar de haver possibilidade de questionamentos jurídicos adicionais nos próximos meses, a unanimidade da decisão aumenta a dificuldade de sua reversão. Isto aumenta as chances de vitória de uma candidatura de centro nas eleições presidenciais e, portanto, de retomada da agenda de reformas em 2019. Na parte econômica, continua a tendência de melhora da atividade, motivando revisões das projeções de crescimento, ao mesmo tempo em que a inflação segue baixa, mas em gradual convergência para a trajetória de metas.

Nesse cenário, o IFIX subiu 2,64% no mês.

Em relação aos ativos que compõem a carteira, diminuimos nossa posição em GGRC11, HGLG11, e HGJH11. Desta maneira, o portfólio ficou alocado 91,21% divididos em 21 FIs, 5,07% em títulos públicos e 3,72% em CRIs.

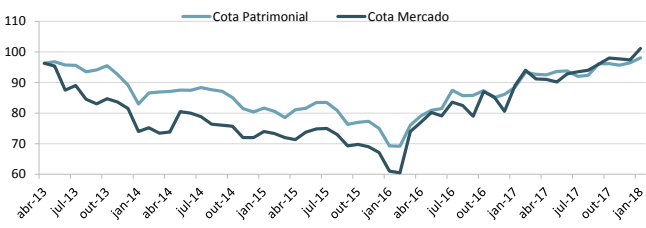
No mês, considerando a distribuição de rendimento, a cota patrimonial subiu 2,36% e, a cota de mercado (BPF11) 4,54%. A cota de mercado fechou o mês a R\$ 101,15, acima da cota patrimonial (R\$ 98,06). O Volume médio diário de negociação ficou em R\$ 271 mil no mês.

O fundo distribuirá R\$ 0,67/cota no dia 07/02/2018, correspondente a 0,66%<sup>2</sup> ao mês em relação ao preço de fechamento de 31/01/2018.

| Mini DRE - Demonstrativo de Resultado do Exercício |               |
|--|---------------|
| Rendimentos Fundos                                 | R\$ 1.060.606 |
| LCI  | -             |
| Títulos Públicos liq.                              | R\$ 37.093    |
| Ganhos no mercado secundário liq. <sup>3</sup>     | R\$ 763.977   |
| CRIs   | R\$ 42.277    |
| Total Receitas                                     | R\$ 1.903.952 |
| Despesas   | R\$ 214.119   |
| Lucro Líquido                                      | R\$ 1.689.834 |
| Lucro Distribuído                                  | R\$ 1.340.000 |
| Distribuição/Cota                                  | R\$ 0,67      |
| Resultado (% CDI) <sup>1</sup>                     | 120,33%       |
| Resultado (% CDI) <sup>2</sup>                     | 118,96%       |
| CDI mês  | 0,56%         |
| Valor da cota a mercado                            | R\$ 101,15    |
| Valor da cota patrimonial                          | R\$ 98,06     |
| Variação do IFIX                                   | 2,64%         |
| Variação da cota a mercado                         | 4,54%         |
| Variação da cota patrimonial                       | 2,36%         |

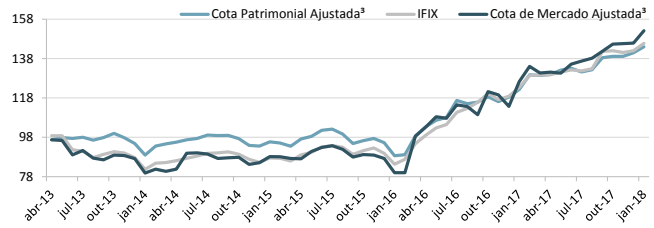
Nota: 1. Em relação a cota de emissão = R\$ 100,00; Nota 2. Em relação ao valor da cota de mercado em 31/01/2018 = R\$ 101,15  
Nota 3: O imposto de renda sobre os ganhos de capital no mercado secundário são apresentados sob o regime de competência.

### DESEMPENHO COTA PATRIMONIAL X COTA DE MERCADO



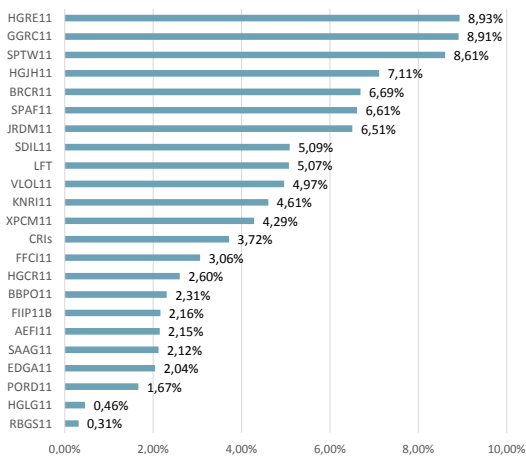
Fonte: Brasil Plural /BMF&BOVESPA

### DESEMPENHO DO FUNDO X IFIX



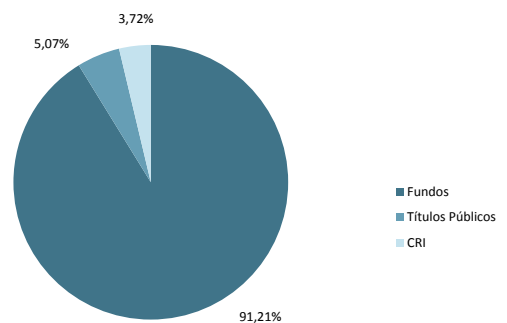
Nota: 3. Considera o reinvestimento do dividendo para o efeito de cálculo.

### COMPOSIÇÃO DA CARTEIRA DETALHADA



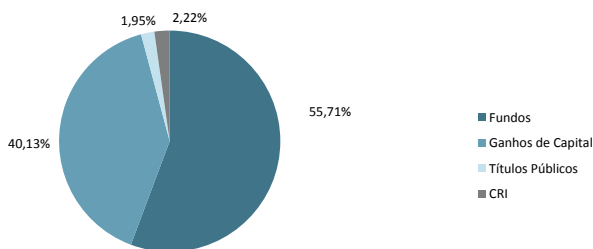
Fonte: Brasil Plural  
Posição do dia 31/01/2018

### CARTEIRA POR CLASSE DE ATIVO



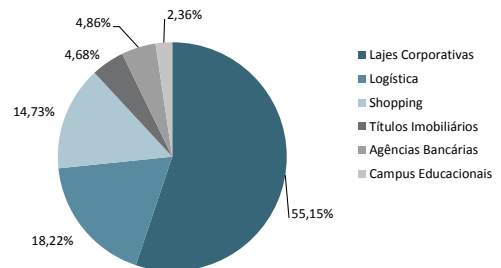
Fonte: Brasil Plural  
Posição do dia 31/01/2018

### COMPOSIÇÃO DAS RECEITAS



Fonte: Brasil Plural  
Referente ao mês de janeiro de 2018

### COMPOSIÇÃO DA CARTEIRA DE FUNDOS



Fonte: Brasil Plural  
Posição do dia 31/01/2018

ADVERTÊNCIA: Este material não constitui uma oferta e/ou solicitação de aquisição de quotas de fundos de investimento. Este documento é confidencial e pretende atingir somente aos destinatários, não podendo ser reproduzido ou retransmitido no todo ou em parte a quaisquer outras pessoas. A Brasil Plural pode efetuar alterações no conteúdo deste documento a qualquer momento. As informações contidas neste material são de caráter exclusivamente informativo e não necessariamente foram auditadas. Fundos de investimento não contam com garantia do administrador do fundo, do gestor da carteira, de qualquer mecanismo de seguro ou, ainda, do fundo garantidor de créditos - FGC. A rentabilidade obtida no passado não representa garantia de rentabilidade futura. Para avaliação da performance do fundo é recomendável uma análise de, no mínimo, 12 meses. É recomendada a leitura cuidadosa do prospecto e regulamento do fundo de investimento pelo investidor antes de aplicar seus recursos.

OUIDORIA Brasil Plural: [ouvidoria@brasilplural.com](mailto:ouvidoria@brasilplural.com), telefone: 0800 878 872. Comissão de Valores Imobiliários CVM, Serviço de Atendimento ao Cidadão em [www.cvm.gov.br](http://www.cvm.gov.br).