

CONSIDERAÇÕES DO MÊS

No mês base, o Fundo celebrou contrato de locação com a empresa Motus Serviços Ltda, que ocupa parte do ativo localizado na Dutra/RJ desde 01 de janeiro de 2018. A estratégia de locação parcial do ativo está em linha com as atuais demandas do mercado do Rio de Janeiro e viabiliza ao locatário agilidade e eficiência às operações.

A Motus é uma empresa do setor de serviços logísticos e escolheu o empreendimento Dutra/RJ para operar seu mais novo centro de distribuição e armazenagem. O módulo locado possui 2.321,29 m².

A vacância física do Fundo passou de 53,3% para 50,7%.

Conforme prevê o regulamento do Fundo, no mês base foram elaborados os laudos anuais dos ativos para apuração do valor de mercado. Esse ano, foram preparados pela Colliers International.

Tabela comparativa 2017 x 2016:

Ativos	2017	2016	%
Ceratti	R\$ 34.500.000,00	R\$ 31.310.000,00	10,2%
Magna	R\$ 21.200.000,00	R\$ 17.900.000,00	18,4%
Itambé	R\$ 26.150.000,00	R\$ 25.450.000,00	2,8%
Koch	R\$ 20.000.000,00	R\$ 9.244.000,00	116,4%
Dutra/RJ	R\$ 31.800.000,00	R\$ 30.800.000,00	3,2%
Parque Novo Mundo/SP	R\$ 38.300.000,00	R\$ 33.385.000,00	14,7%
Patrimônio Líquido	R\$ 171.950.000,00	R\$ 148.089.000,00	16,1%

DISTRIBUIÇÃO DE RENDIMENTOS

O TRX Realty Logística Renda I distribuiu R\$ 0,3525 por cota como rendimento referente ao mês de dezembro. O pagamento foi efetuado no dia 22.12 aos detentores de cotas em 16.11.17. A distribuição é calculada com base no resultado operacional, conforme demonstrado nas tabelas seguintes:

	Dez17	Ano	12 Meses
Receita Imobiliária	831.964,19	10.219.370,33	10.219.370,33
Receita Financeira	3.969,98	87.474,28	87.474,28
Receitas Totais	835.934,17	10.306.844,61	10.306.844,61
Despesas do Fundo	(166.293,82)	(1.432.308,21)	(1.432.308,21)
Despesas dos Ativos Vagos	(138.173,06)	(2.153.124,35)	(2.153.124,35)
Despesas Totais	(254.466,88)	(3.585.432,56)	(3.585.432,56)
Resultado	581.467,29	6.721.412,04	6.721.412,04
Distribuição por Cota	0,3525	4,0753	4,0753

OBJETIVO DO FUNDO

Aquisição de direitos reais relativos a imóveis de natureza comercial, construídos e destinados à operação de armazéns logísticos e plantas industriais, locados para inquilinos aprovados após avaliação de risco de crédito, preferencialmente por meio de contratos de longo prazo.

INFORMAÇÕES BÁSICAS

Código de Negociação	TRXL11
Data de Início	Agosto/2010
Prazo	Indeterminado
Público Alvo	Investidores em Geral
Tipo de Condomínio	Fechado
CNPJ	11.839.593/0001-09
Remuneração Prestadores	1,48% + escrituração sobre o PL (*)
Ofertas Concluídas	04
Quantidade de Cotas	1.649.319
Quantidade de Investidores	3.199

DADOS PATRIMONIAIS

Valor Patrimonial	R\$ 173.388.846,67
R\$ Cota	R\$ 105,13

DADOS MERCADO SECUNDÁRIO

Valor de Mercado	R\$ 128.646.882,00 (-0,6% mês anterior)
R\$ Cota	R\$ 78,00

TRIBUTAÇÃO

Os rendimentos distribuídos aos cotistas PF que detenham menos de 10% das cotas são isentos de Imposto de Renda. Os eventuais ganhos provenientes da venda de cotas são tributados em 20%. Para mais informações, consulte o regulamento.

GESTOR E CONSULTOR IMOBILIÁRIO

TRX Gestora de Recursos LTDA
CNPJ: 13.362.610/0001-87

ADMINISTRADOR

Oliveira Trust DTVM S.A.
CNPJ: 36.113.876/0001-91

CUSTODIANTE

Itaú Unibanco S.A.
CNPJ: 60.701.190/0001-04

ESCRITURADOR

Itaú Corretora de Valores S.A.
CNPJ: 61.194.353/0001-64

(*) Taxas de Adm/ Gestão/ Consult. Imobiliária e Custódia, conforme consta no regulamento. Desde o mês de agosto de 2016, a TRX está concedendo um desconto nas taxas de Gestão e Consultoria Imobiliária utilizando-se do seguinte critério: 7,45% de Consultoria Imobiliária e 0,65% de Gestão, calculadas sobre o resultado obtido após a subtração das despesas recorrentes dos imóveis atualmente vagos (com exceção do IPTU) da Receita Bruta originada pelo pagamento dos aluguéis ao Fundo, conforme Fato Relevante divulgado em 17 de agosto de 2016.

DRE MENSAL

Receita Imobiliária	831.964,19
Ceratti	312.703,37
Itambé	229.450,23
Magna	250.416,65
Koch	39.393,94
Receita Financeira	3.969,98
Renda Fixa	3.969,98
Receitas Totais	835.934,17
Despesas	(116.293,82)
Remuneração Prestadores ⁽²⁾	(112.884,85)
Taxa CVM	(2.684,93)
Taxa Bovespa	(716,94)
Taxa CBLC	(7,11)
Imóvel Pq Novo Mundo/ SP	(42.355,84)
Limpeza, Segurança e Jardinagem	(40.357,44)
Energia Elétrica	(862,61)
Monitoramento Eletrônico	(1.135,79)
Imóvel Dutra/ RJ	(77.512,41)
IPTU (10/10)	(22.114,80)
Segurança e Portaria (dez17 e jan18)	(41.475,05)
Água	(1.341,06)
Energia Elétrica	(6.673,50)
Monitoramento Eletrônico	(5.908,00)
Despesas Totais	(254.466,88)
Distribuição Total	581.467,29
Distribuição por cota	0,3525

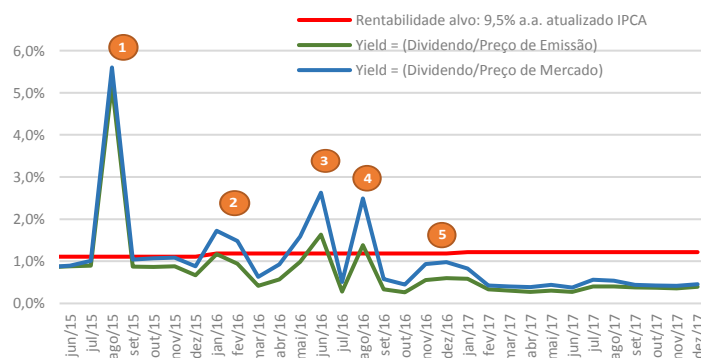
RENTABILIDADE

	Dez17	Ano	12 Meses
Valor Referencial da Cota	R\$ 78,00	R\$ 58,49	R\$ 58,49
Variação da Cota ⁽¹⁾	(0,64%)	33,36%	33,36%
Yield (%)	0,45%	5,62%	5,62%
CDI no Período ⁽²⁾	0,53%	9,93%	9,93%
IFIX no Período ⁽²⁾	(0,60%)	19,43%	19,43%

(1) O cálculo da variação da cota no mercado secundário segue o critério: (i) Mês: Preço de fechamento no último dia de negociação do mês base do relatório x Preço de fechamento no último dia de negociação do mês anterior; (ii) Ano: Preço de fechamento no último dia de negociação do mês base do relatório x Preço de fechamento no último dia de negociação do ano anterior e (iii) Preço de fechamento no último dia de negociação do mês base do relatório x Preço de fechamento no último dia de negociação do décimo segundo mês anterior; e

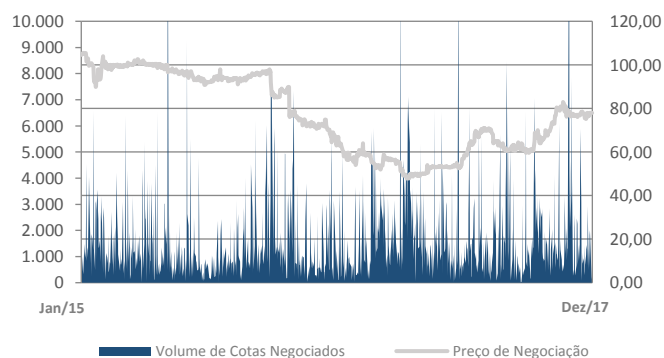
(2) Fonte: Quantum Axis.

Abaixo, apresentamos a série histórica do yield calculado pela cota da emissão, ponderando os diferentes valores de cotas emitidas, yield calculado pelo valor de fechamento cota no mercado secundário, comparados com a rentabilidade alvo do Fundo, 9,5% a.a. atualizados pelo IPCA.



- 1- Distribuição venda de ISCAR
- 2- Recebimento de aluguel atrasado 2 Alianças
- 3- Recebimento multa desocupação Pilkington
- 4- Recebimento alugueis atrasados 2 Alianças
- 5- Recebimento acordo 2 Alianças (Multa por desocupação + aluguel atrasado)

LIQUIDEZ



	Dez17	Ano	12M
Volume Negociado (R\$ milhões)	1,6	27,7	27,7
Giro (% do total de cota negociadas)	1,9%	23,0%	24,8%
Presença nos Pregões	100%	99,56%	99,60%

FLUXO DE DISTRIBUIÇÃO DE DIVIDENDOS – PREVISTO 12 MESES ⁽¹⁾ – R\$

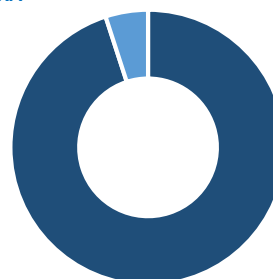
	fev/18	mar/18	abr/18	mai/18	jun/18	jul/18	ago/18	set/18	out/18	nov/18	dez/18	jan/19
	Projetado	Projetado	Projetado	Projetado	Projetado	Projetado	Projetado	Projetado	Projetado	Projetado	Projetado	Projetado
RECEITAS												
Ceratti	312.703,37	312.703,37	312.703,37	312.703,37	312.703,37	312.703,37	312.703,37	312.703,37	312.703,37	312.703,37	312.703,37	368.684,03
Itambé	229.450,23	229.450,23	229.450,23	229.450,23	229.450,23	229.450,23	265.777,68	265.777,68	265.777,68	265.777,68	265.777,68	265.777,68
Magna	277.538,03	277.538,03	277.538,03	277.538,03	277.538,03	277.538,03	277.538,03	277.538,03	277.538,03	277.538,03	277.538,03	277.538,03
Koch Hipermercados ⁽³⁾	59.583,33	59.583,33	59.583,33	59.583,33	59.583,33	59.583,33	59.583,33	59.583,33	59.583,33	59.583,33	59.583,33	59.583,33
Imóvel disponível - Parque Novo Mundo/SP	-	-	-	-	-	-	-	-	-	-	-	-
Imóvel disponível - Dutra/RJ	-	-	-	-	-	-	-	-	-	-	-	-
Receita Financeira	7.348,42	8.121,94	8.121,94	8.508,70	8.121,94	8.895,46	8.895,46	7.735,18	8.895,46	7.735,18	7.735,18	8.895,46
RECEITAS - TOTAL	886.623,38	887.396,89	887.396,89	887.783,65	887.396,89	888.170,41	924.497,87	923.337,59	924.497,87	923.337,59	923.337,59	980.478,53
DESPESAS												
Administração + escrituração	27.921,17	30.860,24	30.860,24	32.329,77	30.860,24	33.799,31	33.799,31	29.390,70	33.799,31	29.390,70	29.390,70	33.799,31
Custódia	13.318,50	13.318,50	13.318,50	13.318,50	13.318,50	13.318,50	13.318,50	13.318,50	13.318,50	13.318,50	13.318,50	13.318,50
Gestão	5.110,99	5.093,26	5.060,76	5.063,28	5.060,76	5.121,04	5.389,67	5.382,13	5.389,67	5.382,13	5.188,48	5.559,90
Consultoria Imobiliária	58.579,76	58.376,64	58.004,14	58.032,96	58.004,14	58.695,02	61.773,91	61.687,47	61.773,91	61.687,47	59.467,99	63.724,99
Auditoria	-	28.000,00	-	-	-	-	-	-	-	-	-	-
Laudo de Avaliação	40.350,00	-	-	-	-	-	-	-	-	-	-	-
Taxa Anbima	-	-	637,00	-	637,00	-	637,00	-	637,00	-	637,00	-
Taxa CVM	2.684,93	2.684,93	2.684,93	2.684,93	2.684,93	2.684,93	2.684,93	2.684,93	2.684,93	2.684,93	2.684,93	2.684,93
Taxa Bovespa	750,00	750,00	750,00	750,00	750,00	750,00	750,00	750,00	750,00	750,00	750,00	750,00
Taxa CBLC	7,11	7,11	7,11	7,11	7,11	7,11	7,11	7,11	7,11	7,11	7,11	7,11
Taxa Selic	5,92	5,92	5,92	5,92	5,92	5,92	5,92	5,92	5,92	5,92	5,92	5,92
Despesas imóvel Parque Novo Mundo/SP	47.590,23	45.090,23	50.090,23	50.090,23	50.090,23	50.090,23	45.090,23	45.090,23	45.090,23	45.090,23	45.090,23	45.090,23
IPTU Imóvel Parque Novo Mundo/SP	59.627,42	59.627,42	59.627,42	59.627,42	59.627,42	59.627,42	59.627,42	59.627,42	59.627,42	59.627,42	59.627,42	-
Despesas imóvel Dutra/RJ	52.727,58	58.727,58	58.727,58	58.727,58	58.727,58	50.227,58	50.227,58	50.227,58	50.227,58	50.227,58	50.227,58	50.227,58
IPTU imóvel Dutra/RJ	22.114,80	22.114,80	22.114,80	22.114,80	22.114,80	22.114,80	22.114,80	22.114,80	22.114,80	22.114,80	22.114,80	22.114,80
Despesas proporcionais Motus Dutra/RJ	(6.761,52)	(10.075,11)	(10.882,82)	(10.882,82)	(10.882,82)	(10.882,82)	(9.738,57)	(9.738,57)	(9.738,57)	(9.738,57)	(9.738,57)	(9.738,57)
Outras Despesas	1.500,00	1.500,00	1.500,00	1.500,00	1.500,00	1.500,00	1.500,00	1.500,00	1.500,00	1.500,00	1.500,00	1.500,00
DESPESAS - TOTAL	325.526,88	316.081,52	292.505,81	293.369,67	292.505,81	287.059,04	287.187,81	282.048,22	287.187,81	282.048,22	220.644,68	229.044,70
RESULTADOS												
Distribuição	561.096,49	571.315,38	594.891,08	594.413,98	594.891,08	601.111,38	637.310,06	641.289,37	637.310,06	641.289,37	702.692,91	751.433,83
Distribuição / Cota	0,340199	0,346395	0,360689	0,360400	0,360689	0,364460	0,386408	0,388821	0,386408	0,388821	0,426050	0,455602
Reserva de Contingência	-	-	-	-	-	-	-	-	-	-	-	-
Distribuição Total	561.096,49	571.315,38	594.891,08	594.413,98	594.891,08	601.111,38	637.310,06	641.289,37	637.310,06	641.289,37	702.692,91	751.433,83
DISTRIBUIÇÃO LÍQUIDA / COTA	0,3402	0,3464	0,3607	0,3604	0,3607	0,3645	0,3864	0,3888	0,3864	0,3888	0,4261	0,4556

- (1) A previsão e o fluxo de distribuição de dividendos contidos na tabela e gráfico apresentados são estimados e não representam qualquer garantia por parte da TRX, estando sujeitos, portanto, às condições de mercado. Os conceitos, parâmetros, valores, taxas e condições, tanto técnicos quanto financeiros apresentados aqui, poderão sofrer alterações, podendo impactar diretamente nos dividendos a serem apurados e distribuídos;
- (2) Não considera o recebimento de multas por descumprimento antecipado ou atraso de pagamento de aluguel; e
- (3) O Fundo receberá mensalmente, a título de receita de aluguel, o valor de R\$ 54.166,66 (cinquenta e quatro mil, cento e sessenta e seis reais e sessenta e seis centavos), correspondente ao valor anual de R\$ 650.000,00 (seiscentos e cinquenta mil reais), reajustado anualmente pelo IPCA. Exclusivamente no primeiro ano de locação, o contrato prevê um desconto de R\$ 216.666,67 (duzentos e dezesseis mil, seiscentos e sessenta e seis reais e sessenta e sete centavos), valor referente a quatro meses de aluguel, visto que o locatário realizará investimentos no imóvel para adaptação das suas atividades no valor mínimo de R\$ 1.500.000,00 (um milhão e quinhentos mil reais).

INVESTIMENTOS POR CLASSE DE ATIVOS

Os recursos não alocados em ativos imobiliários totalizavam, no fechamento de dezembro de 2017, R\$ 956.174,85 aplicados em fundos de renda fixa administrados e geridos pelo Itaú.

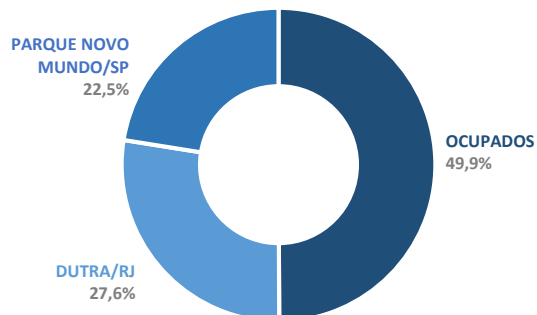
RENDA FIXA
0,6%



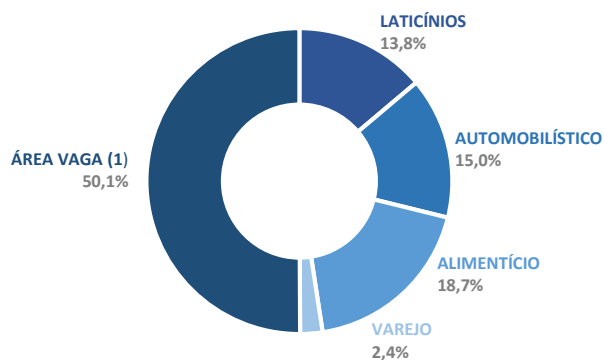
IMÓVEIS
99,4%

DIVERSIFICAÇÃO DA CARTEIRA IMOBILIÁRIA

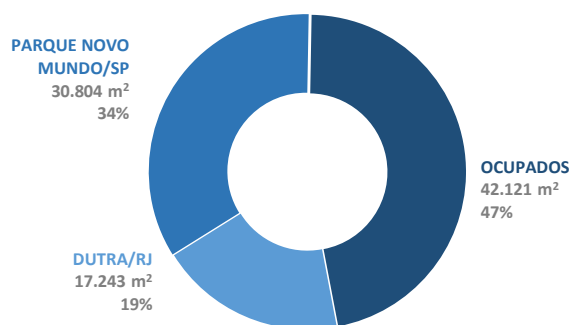
ABL por Estado



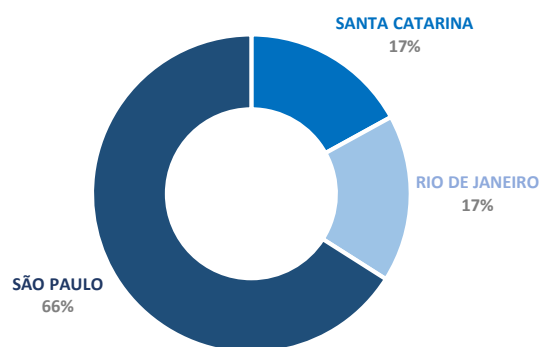
Ativos por segmento de atuação (%) receita



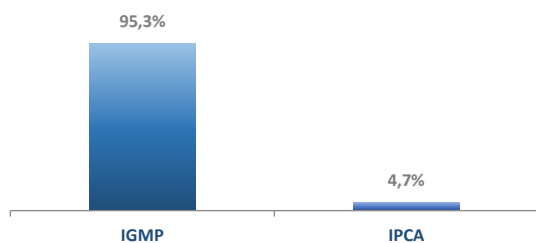
Vacância Física (Metros quadrados m²)



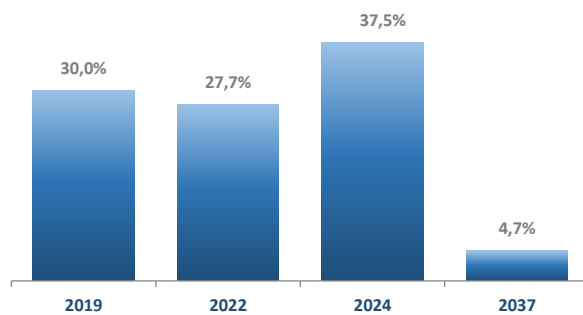
Vacância Financeira (% da receita)⁽¹⁾



Índice de Reajuste



Vencimento dos Contratos de Locação (% Receita)



PROSPECÇÃO DE NOVOS INQUILINOS

A prospecção de novos inquilinos é realizada pela equipe comercial da TRX e pela CBRE (CB Richard Ellis). Abaixo, disponibilizamos um monitoramento das negociações em andamento. Tempestivamente, serão comunicados assim que um novo contrato de locação for celebrado.

Empresa	Segmento	Área de Interesse	Status
1	Coca-Cola FEMSA	19.000 m ²	● Contrato de Locação Assinado - Fato Relevante 12/12/17

DUTRA/RJ

Empresa	Segmento	Área de Interesse	Status
1	Logística	6.000 m ²	● Reuniões e Visitas
2	Bens de Consumo	2.000 m ²	● Reuniões e Visitas
3	Alimentício	14.000 m ²	● Reuniões e Visitas
	Operador Logístico	2.000 m ²	● Reuniões e Visitas
4	Operador Logístico	9.000 m ²	● Reuniões e Visitas
5	Tecnologia da Informação	N/I	● Analisando proposta
6	Operador Logístico	N/I	● Reuniões e Visitas
7	Tecnologia da Informação	N/I	● Reuniões e Visitas
8	Operador Logístico	N/I	● Reuniões e Visitas
9	Indústria de Alimentos	8.000 m ²	● Reuniões e Visitas
10	Operador Logístico	N/I	● Reuniões e Visitas
11	Operador Logístico	14.000m ²	● Reuniões e Visitas
12	Indústria de Alimentos	N/I	● Reuniões e Visitas

● temperatura alta ● temperatura média ● temperatura baixa

PORTFÓLIO IMOBILIÁRIO

Quantidade de Imóveis	06
Área Bruta Locável Total	90.189 m ²
Receita Imobiliária do Mês por M ²	R\$ 9,22
Valor Patrimonial por M ² (*)	R\$ 1.922,51
Valor de Mercado por M ² (**)	R\$ 1.435,56

(*) Valor dos imóveis apurados em laudo de avaliação realizado por empresa independente/ Área Bruta Locável; e
 (**) Preço de fechamento no mercado secundário no último dia útil do mês base / Área Bruta Locável.



CARACTERÍSTICAS DO EMPREENDIMENTO

SETOR DE ATUAÇÃO	Frigorífico
LOCALIZAÇÃO	Vinhedo/ SP
PERFIL DO IMÓVEL	Galpão Industrial
ÁREA BRUTA LOCÁVEL	13.851,22 m ²
ÁREA DO TERRENO	39.220,64 m ²
VALOR DO IMÓVEL	R\$ 34.500.000,00

CARACTERÍSTICAS DO CONTRATO DE ALUGUEL

TIPO	Atípico
PRAZO	10 anos
VENCIMENTO	Jun/2024
ÍNDICE DE REAJUSTE	IGPM
VALOR DO ALUGUEL ATUAL	R\$ 312.703,37
R\$/M2	R\$ 22,58
GARANTIA	Não se Aplica



CARACTERÍSTICAS DO EMPREENDIMENTO

SETOR DE ATUAÇÃO	Automobilístico
LOCALIZAÇÃO	Vinhedo/ SP
PERFIL DO IMÓVEL	Galpão Industrial
ÁREA BRUTA LOCÁVEL	10.439,27 m ²
ÁREA DO TERRENO	32.436,00 m ²
VALOR DO IMÓVEL	R\$ 21.200.000,00

CARACTERÍSTICAS DO CONTRATO DE ALUGUEL

TIPO	Atípico
PRAZO	10 anos
VENCIMENTO	Mar/2019
ÍNDICE DE REAJUSTE	IGPM
VALOR DO ALUGUEL ATUAL	R\$ 250.416,65
R\$/M2	R\$ 23,99
GARANTIA	Não se Aplica


CARACTERÍSTICAS DO EMPREENDIMENTO

SETOR DE ATUAÇÃO	Laticínios
LOCALIZAÇÃO	São Paulo/ SP
PERFIL DO IMÓVEL	Sede e CDB
ÁREA BRUTA LOCÁVEL	8.057,75 m ²
ÁREA DO TERRENO	14.231,49 m ²
VALOR DO IMÓVEL	R\$ 26.150.000,00

CARACTERÍSTICAS DO CONTRATO DE ALUGUEL

TIPO	Atípico
PRAZO	10 anos
VENCIMENTO	Jun/2022
ÍNDICE DE REAJUSTE	IGPM
VALOR DO ALUGUEL ATUAL	R\$ 229.450,23
R\$/M2	R\$ 28,70
GARANTIA	Fiança Bancária


CARACTERÍSTICAS DO EMPREENDIMENTO

SETOR DE ATUAÇÃO	Varejo
LOCALIZAÇÃO	Navegantes/ SC
PERFIL DO IMÓVEL	Varejo (1)
ÁREA BRUTA LOCÁVEL	9.793,66 m ²
ÁREA DO TERRENO	15.261,50 m ²
VALOR DO IMÓVEL	R\$ 20.000.000,00

CARACTERÍSTICAS DO CONTRATO DE ALUGUEL

TIPO	Típico
PRAZO	20 anos
VENCIMENTO	Fev/2037
ÍNDICE DE REAJUSTE	IPCA
VALOR DO ALUGUEL ANUAL	R\$ 650.000,00
VALOR DO ALUGUEL 1º ANO	R\$ 39.393,94
R\$/M2	R\$ 5,53
GARANTIA	Fiador

IMÓVEL PARQUE NOVO MUNDO/SP

CARACTERÍSTICAS DO EMPREENDIMENTO

SETOR DE ATUAÇÃO	-
LOCALIZAÇÃO	São Paulo/ SP
PERFIL DO IMÓVEL	Galpão
ÁREA BRUTA LOCÁVEL	30.804,00 m ²
ÁREA DO TERRENO	45.200,83 m ²
VALOR DO IMÓVEL	R\$ 38.300.000,00

IMÓVEL DUTRA/RJ

CARACTERÍSTICAS DO EMPREENDIMENTO

SETOR DE ATUAÇÃO	-
LOCALIZAÇÃO	Rio de Janeiro/RJ
PERFIL DO IMÓVEL	Galpão Logístico
ÁREA BRUTA LOCÁVEL	17.243,57 m ²
ÁREA DO TERRENO	33.000,00 m ²
VALOR DO IMÓVEL	R\$ 31.800.000,00

RELAÇÕES COM INVESTIDORES TRX

+55 11 4872-2658 | ri@trx.com.br | trxl11@trx.com.br | www.trx.com.br

Este relatório é fornecido exclusivamente a título informativo e não constitui nem deve ser interpretado como oferta ou solicitação de compra ou venda de valores mobiliários, instrumento financeiro ou de participação em qualquer estratégia de negócios específica, qualquer que seja a jurisdição.

As opiniões, estimativas e projeções expressas neste relatório refletem o atual julgamento do responsável pelo seu conteúdo na data de sua divulgação e estão, portanto, sujeitas a alterações sem aviso prévio. As projeções utilizam dados históricos e suposições, de forma que devem ser realizadas as seguintes advertências: (1) Não estão livres de erros; (2) Não é possível garantir que os cenários obtidos venham efetivamente a ocorrer; (3) Não configuram, em nenhuma hipótese, promessa ou garantia de retorno esperado nem de exposição máxima de perda; e (4) Não devem ser utilizadas para embasar nenhum procedimento administrativo perante órgãos fiscalizadores ou reguladores.

Leia o Prospecto, o Formulário de Informações Complementares, a Lâmina de informações essenciais e o regulamento antes de investir.

Rentabilidade passada não representa garantia de rentabilidade futura. A rentabilidade divulgada não é líquida de impostos. Fundos de investimento não contam com garantia do Administrador, do Gestor, de qualquer mecanismo de seguro ou Fundo Garantidor de Crédito – FGC.