

## Informações

**Objeto e Perfil do Fundo**  
Aquisição de imóveis comerciais, prontos ou em construção, ou outros tipos de imóveis onde poderão ser desenvolvidos empreendimentos comerciais, ou, ainda, direitos a eles relativos, com a finalidade de alienação, locação ou arrendamento das unidades comerciais; e, II. Cessão a terceiros dos direitos e/ou créditos decorrentes da alienação, locação ou arrendamento das unidades comerciais, caso seja necessário para o atendimento aos objetivos previstos no item anterior.

**Início do Fundo**  
10/01/2008

**Quantidade de Emissões**  
10

**Administrador**  
BTGPactual Serviços Financeiros S.A. DTVM, CNPJ:59.281.253/0001-23

**Taxa de Administração**  
0,25% aa sobre o total de ativos<sup>1</sup>

**Área Locável do Empreendimento**  
33.799,34m<sup>2</sup>

**Cotistas**  
651

**Patrimônio Líquido**  
R\$ 79.711.810,33

**Valor Patrimonial/Cota**  
R\$ 80,57

**Quantidade de Cotas**  
989.339

<sup>1</sup>Observado o valor mínimo mensal de R\$ 15.000,00 ajustado pelo IGPM. A Taxa de Administração também é composta pelo valor equivalente a até 0,30% ao ano à razão de 1/12 avos, referente aos serviços de escrituração, conforme regulamento.

## Nota da Administradora

O Fundo possui 30% do empreendimento designado "Shopping West Plaza" ("Shopping"), localizado na Avenida Francisco Matarazzo, Água Branca, cidade e estado de São Paulo.

O Shopping contém 1,8 mil vagas de garagem e um dos cinemas mais completos da rede Cinemark, com 7 salas de cinema com capacidade de 1.228 lugares. Inclui também áreas de lazer como o Playland e Villa Bowling.

O Shopping foi inaugurado em maio de 1991 na região formada pelos bairros Barra Funda, Pompéia e Perdizes - área renovada, que vem se destacando pelo aumento das opções de lazer, cultura, gastronomia e negócios, além de novos lançamentos imobiliários. A estrutura diferenciada do empreendimento é composta por três blocos interligados por passarelas de vidro.

Um dos destaques é a exclusiva e ampla área arborizada ao ar livre chamada 'Boulevard West Plaza'. O ambiente foi revitalizado e já ganhou novo piso, mobiliário, iluminação e sinalização. O paisagismo também foi todo reformulado com projeto e execução assinados pelo arquiteto e paisagista Marcelo Faisal - um dos maiores e mais famosos especialistas da área.

O Shopping é administrado pela Alliansce Shopping Centers.



## Locatários<sup>1</sup>

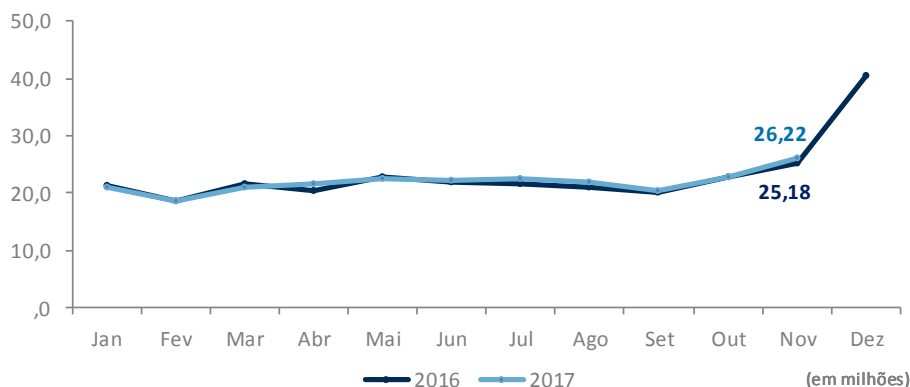
Bio Ritmo	C&A	Outback	Centauro
Fast Shop	Johnny Rockets	Lojas Americanas	
Marisa	Riachuelo Mulher	Magazine Luiza	

<sup>1</sup>Lojas âncoras e megalojas

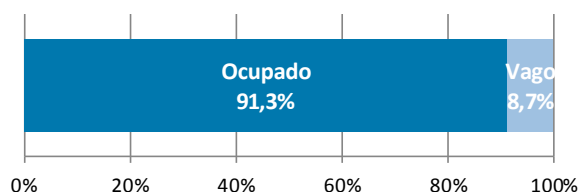
## Informações Adicionais de Novembro

- Receita total de vendas do shopping em 2017 até o mês: R\$ 240.391.077
- Receita total de vendas do shopping no mês: R\$ 26.221.104
- Receitas de Estacionamento: R\$ 794.206
- Fluxo de veículos no mês: 79.192

## Vendas do Shopping



## Ocupação do Fundo



No final do mês de novembro/2017, a taxa de ocupação do Fundo foi de 91,3%.

## Demonstração Consolidada de Resultados

	jul-17	ago-17	set-17	set-17	out-17	nov-17
Receitas	611.493	640.403	545.419	545.419	666.626	768.840
Aluguel	493.261	529.379	444.157	444.157	537.805	622.773
Estacionamento	117.383	110.458	100.650	100.650	128.443	145.628
Financeiras	849	566	612	612	378	439
Despesas	(314.753)	(339.421)	(303.513)	(303.513)	(389.717)	(355.152)
Empreendimento	(275.168)	(287.325)	(256.214)	(256.214)	(340.809)	(309.124)
Fundo	(39.584)	(52.096)	(47.299)	(47.299)	(48.908)	(46.028)
Ajustes <sup>i</sup>	785	(1.529)	(10.915)	(10.915)	(790)	(42.899)
Benfeitoria	(185.661)	(244.454)	(203.541)	(203.541)	(156.638)	(106.119)
<b>Resultado Líquido</b>	<b>111.865</b>	<b>55.000</b>	<b>27.450</b>	<b>27.450</b>	<b>119.481</b>	<b>264.669</b>

<sup>i</sup>ajustes referentes a despesas operacionais, atualização de renda fixa, retenção por obrigação de captação de recursos e benfeitorias.

## Distribuição

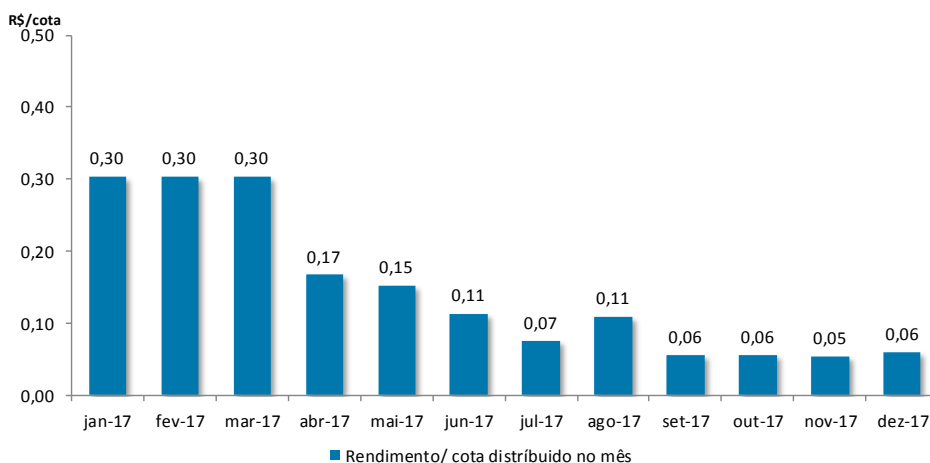
O fundo deverá distribuir a seus cotistas, no mínimo, 95% dos resultados auferidos. O resultado auferido em um determinado período será distribuído aos cotistas, mensalmente, até o 20º dia do mês subsequente ao recebimento do aluguel, a título de antecipação dos resultados a serem distribuídos.

**Data base:** 13/12/2017

**Data de pagamento:** 20/12/2017

**Rendimento:** R\$ 0,0604

**Mês de referência:** Outubro



## Mercado Secundário

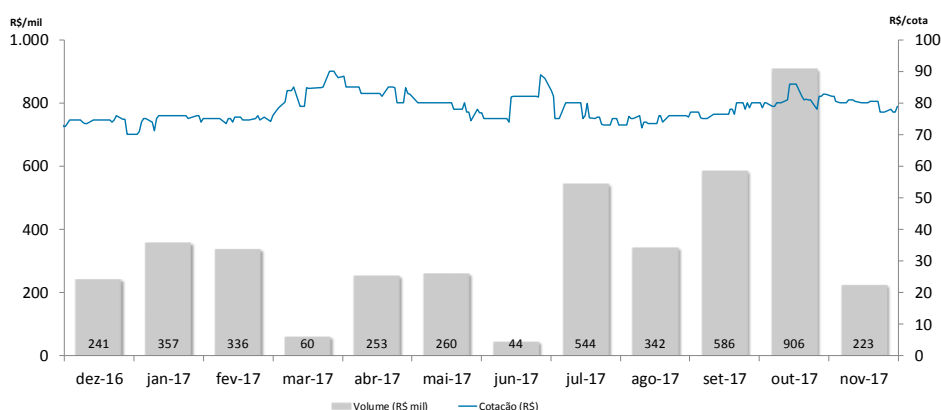
As cotas do FII West Plaza (WPLZ11B) são negociadas no mercado de bolsa da B3- Brasil, Bolsa e Balcão.

Negociação no mês de Novembro

**Cotas negociadas:** 2.824

**Cotação de fechamento:** R\$ 79,00

**Volume:** R\$ 222.740



Próximas Inaugurações



Inaugurados



**Obras**

Em 13 de fevereiro de 2017, a administradora fez um comunicado a mercado informado a previsão para resultado total de 2017, incluindo estacionamento, no valor de R\$ 19,948,248,00 e uma estimativa de obras, incluindo as já informadas em anos anteriores, no valor de R\$ 13,031.827.89.

Os valores abaixo demonstram o total previsto para o pagamento das obras em andamento. Ressalta-se que tais valores são meras estimativas realizadas com base em projeções futuras, e, portanto, sujeitas a variações decorrentes de eventos diversos, tais como, condições mercadológicas, desempenho do shopping, obras e reparos emergenciais ou resultantes de novas exigências legais, contingências supervenientes, alteração da estratégia de administração do Shopping, imprecisão nos orçamentos ou nos cálculos elaborados, entre outras.

Os valores das obras abaixo representam 100% daquelas em andamento no empreendimento, data-base novembro/2017. A participação do Fundo no rateio dos valores é de 30%.

O novo cinema foi aberto ao público no dia 23/09/2017.

As obras referentes ao Retrofit do Sistema de Média Tensão foram finalizadas em outubro.

**Obras 2017 – Em Andamento\*:**

Descrição das obras	Total do Projeto	Realizado nov/2017	Saldo
Fachada (Iluminação, letreiros e pintura)	1.143.000	1.047.875	95.125
Teatro	4.485.482	641.106	3.844.376
Cinema	667.000	502.991	164.009
Elevador acessibilidade	1.527.132	1.518.248	8.884
Tenant allowance (diversos)	636.815	-	636.815
Projeto de acessibilidade	37.173	23.300	13.873
Regularização do Shopping	1.445.986	390.221,00	1.055.765
<b>Total*</b>	<b>9.942.588</b>	<b>4.123.741</b>	<b>5.818.847</b>

\*Os valores totais referentes aos projetos em andamento podem sofrer alterações ao longo da execução. Ademais, os valores totais foram revisados para contemplar o atual cenário das obras do shopping. A medida que as obras são concluídas, as mesmas são retiradas da tabela acima.

**Previsão de Fluxos Futuros\*:**

Descrição das obras	dez-17	2018
Fachada (Iluminação, letreiros e pintura)	95.125	-
Teatro	7.555	3.836.821
Cinema	164.009	-
Elevador acessibilidade	8.884	-
Tenant allowance (diversos)	136.815	500.000
Projeto de acessibilidade	13.873	-
Regularização do Shopping	-	1.055.765
<b>Total*</b>	<b>426.261</b>	<b>5.392.586</b>

\*Os valores acima podem sofrer alterações ao longo do andamento das obras. Dessa forma, não representam garantia de que serão incorridos conforme apresentados.

## Processos Judiciais

Eventuais processos judiciais do Fundo serão periodicamente informados à CVM e à BM&F BOVESPA, na forma da regulamentação aplicável.

## Documentos

A administradora recomenda a leitura cuidadosa do prospecto e do regulamento do Fundo de Investimento pelo investidor ao aplicar seus recursos.

- [Regulamento](#)
- [Prospecto](#)

Ademais, documentos como Fatos Relevantes, Comunicados ao Mercado, Relatórios, Convocações e Atas estão disponíveis no site da B3 S.A. – Brasil, Bolsa, Balcão (“B3”) e da Administradora.

- [Site da Administradora](#)


Para receber mais informações em seu e-mail, [clique aqui](#) para se cadastrar em nosso mailing.

Dados de mercado, financeiros e gráficos: referentes ao mês anterior do mês do relatório.  
Demais dados: referentes ao mês do relatório.

Para demais informações financeiras, comunicados e fatos relevantes, atas, documento e outros, consultar:  
<https://www.btgpactual.com/home/assetmanagement.aspx/FundosInvestimentoImobiliario>

sh-contato-fundoimobiliario@btgpactual.com  
Ouvidoria 0800 722 00 48 / SAC 0800 772 2827

btgpactual.com



Fundos de investimento não contam com garantia do administrador do fundo, do gestor da carteira, de qualquer mecanismo de seguro ou, ainda, do Fundo Garantidor de Créditos - FGC. A rentabilidade obtida no passado não representa garantia de rentabilidade futura. É recomendada a leitura cuidadosa do prospecto e do regulamento do fundo de investimento pelo investidor ao aplicar seus recursos. Os investidores devem estar preparados para aceitar os riscos inerentes aos diversos mercados em que os fundos de investimento atuam e, conseqüentemente, possíveis variações no patrimônio investido. O Administrador não se responsabiliza por erros ou omissões neste material, bem como pelo uso das informações nele contidas. Adicionalmente, o Administrador não se responsabiliza por decisões dos investidores acerca do tema contido neste material nem por ato ou fato de profissionais e especialistas por ele consultados.