

Informações

Objeto e Perfil do Fundo

O FII BTG Pactual Fundo de Fundos Imobiliários tem como objetivo principal a aquisição de cotas de outros Fundos de Investimento Imobiliário, bem como Certificados de Recebíveis Imobiliários ("CRI"), Letras Hipotecárias ("LH") e Letras de Crédito Imobiliário ("LCI").

Início do Fundo

07/01/2010

Quantidade de Emissões

6

Gestora

BTG Pactual Gestora de Recursos LTDA.

Taxa de Gestão

1,10% a.a. sobre o patrimônio líquido*

Administrador

BTG Pactual Serviços Financeiros S.A. DTVM

Taxa de Administração

0,15% a.a. sobre o valor de mercado do fundo

Taxa de Performance

20% do que exceder o maior entre: (I) IGP-M +3% a.s. (II) 4,5% a.s.

Cotistas

7.565

Patrimônio Líquido

R\$ 517.300.850,95

Valor Patrimonial/Cota

R\$ 86,95

Cotas

5.949.361

* Conforme divulgado em Fato Relevante no dia 28/04/2017, após a atingida a captação mínima da 6ª Emissão o desconto concedido de forma voluntária passou a vigorar de forma definitiva.

Nota do Gestor

O FII BTG Pactual Fundo de Fundos Imobiliários (BCFF) distribuiu R\$0,50 por cota no mês de Novembro, resultando em um Dividend Yield de 7,5% considerando a cota de fechamento do mês de Novembro 2017 (R\$78,91). No mercado secundário, a cota do BCFF registou uma apreciação de 3% no mês e permaneceu com uma elevada liquidez ao movimentar aproximadamente R\$33,4 milhões, ou seja, a 5ª posição em termos de liquidez na Indústria de FIIs no mês. Adicionalmente, destacamos que o BCFF apresentou um retorno de 3.5% no mês e 25.6% desde o início do ano.

O rendimento do BCFF continua sendo impactado pelos baixos níveis de IGPM observados nos últimos meses, o que afeta diretamente o rendimento dos investimentos em CRIs (5% do patrimônio líquido) e FII de CRI (11% do patrimônio líquido). Além da inflação, (i) a sentença transitada em julgado contra o JRDM (4% do patrimônio líquido), (ii) a vacância em fundos, como o BRGR, CNES e TBOF, (iii) inadimplências/descontos, especialmente no EDGA e NSLU e (iv) estratégias em maturação como o HTMX ou WPLZ, contribuem para uma distribuição mensal do BCFF abaixo do seu potencial.

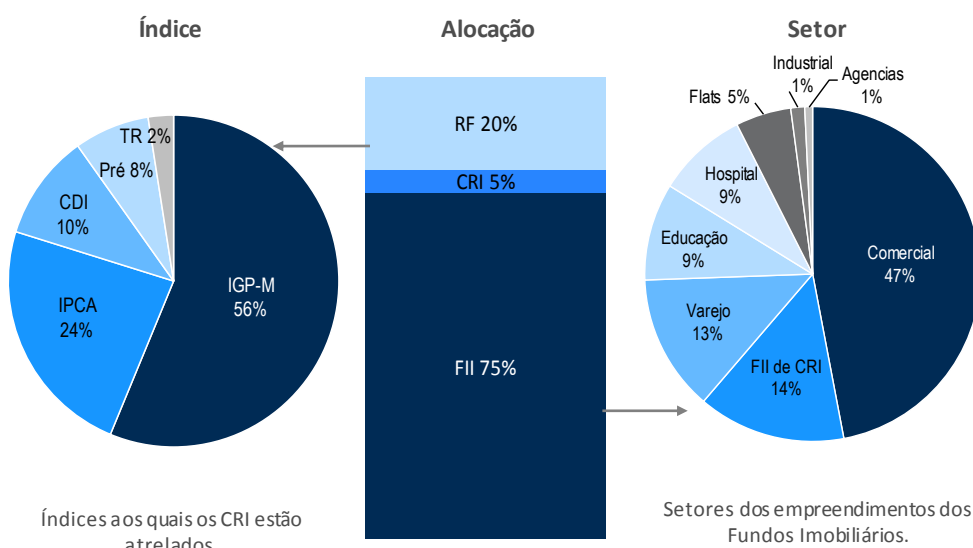
Ademais, no dia 01/12/2017 o BCFF deixou de ser negociado no mercado de balcão passando para mercado de bolsa, como aprovado na Assembleia Geral de Cotistas em 29/04/2016. Com isso, o Fundo teve seu código de negociação alterado de BCFF11B para BCFF11.

Giro e Rendimentos

Ao longo do mês de Novembro, o Fundo movimentou aproximadamente R\$ 20mm no mercado secundário procurando manter o ritmo de alocação dos recursos captados com a sua 6ª emissão de cotas. Com relação às aquisições, o BCFF aumentou a exposição em 5 FIIs diferentes. Quanto às vendas, o BCFF movimentou oportunisticamente 8 FIIs, onde destacamos a redução da exposição em FVBI e HGRE.

Composição da Carteira – Competência: Novembro/2017

No final do mês, 75% do capital integralizado do Fundo estava investido em Fundos Imobiliários, 5% em CRI e 20% em ativos de Renda Fixa, principalmente em decorrência da recente emissão. A carteira de CRI está aplicada em papéis com pagamento de juros mensal, atrelados a diferentes índices (IGP-M, IPCA, CDI e TR) ou pré-fixados. A carteira de FIIs encontra-se diversificada em oito grupos, representada abaixo conforme sua participação no Patrimônio Líquido Total do Fundo.



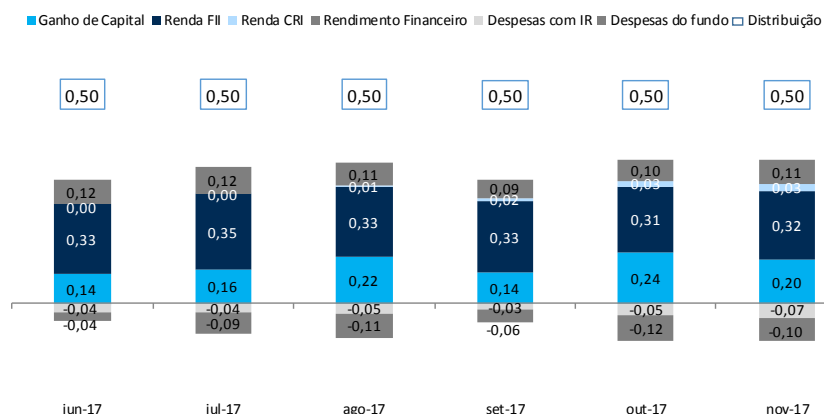
Demonstração Consolidada de Resultados

	jun-17	jul-17	ago-17	set-17	out-17	nov-17
Receitas	3.439.452	3.796.549	3.925.545	3.456.019	3.995.609	3.983.801
Rendimentos FII	1.936.113	2.084.060	1.950.201	1.978.032	1.861.881	1.928.400
Receita de ganho de capital	817.494	950.466	1.301.001	861.044	1.401.577	1.216.392
Renda Fixa	706.784	742.923	642.791	509.514	580.424	651.296
CRI	(20.939)	19.101	31.553	107.429	151.727	187.711
Despesas do Fundo ⁱ	(378.224)	(556.636)	(561.051)	(430.051)	(582.762)	(572.026)
Despesas com IR	(215.619)	(265.242)	(287.431)	(181.809)	(319.079)	(410.364)
Resultado Líquido	2.845.609	2.974.671	3.077.063	2.844.159	3.093.768	3.001.411

ⁱ Está incluso nas Despesas do Fundo o valor referente a Reserva de contingência. No mês de Novembro/2017 a reserva de contingência estava em R\$114,871.13

Rentabilidade do Fundo

A renda distribuída reflete a composição do rendimento dos papéis (FII, CRI e Renda Fixa) e do ganho ou perda de capital na venda de ativos. Enquanto os rendimentos sofrem uma forte influência da inflação sobre os CRI, trazendo flutuações, a parcela de capital deve apresentar, nos próximos meses, oscilações conforme a estratégia de giro de cotas adotada para o período.

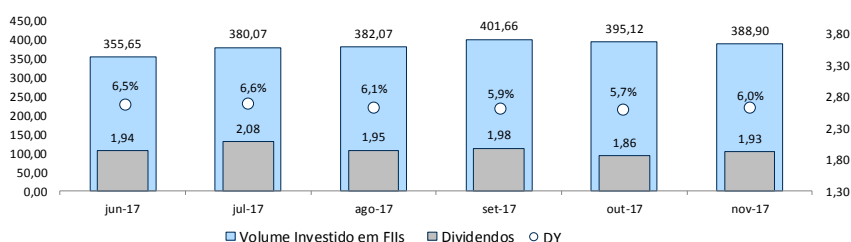


Rentabilidade FIIs Investidos (R\$mm)

Ao lado está representada a rentabilidade da carteira de FIIs investidos pelo Fundo.

O volume varia mensalmente de acordo com a valorização das cotas investidas, assim como pela realocação do portfólio.

O dividendo oscila conforme as distribuições de rendimento realizadas pelos FIIs investidos, e, por fim, o Dividend Yield (DY) anualizado representa a evolução do rendimento considerando todos os ativos desta classe.



Distribuição

O fundo deverá distribuir aos seus cotistas no mínimo 95% do resultado auferido, apurado segundo regime de caixa. Esse resultado é distribuído aos cotistas mensalmente até o 10º dia útil do mês subsequente ao recebimento da receita.

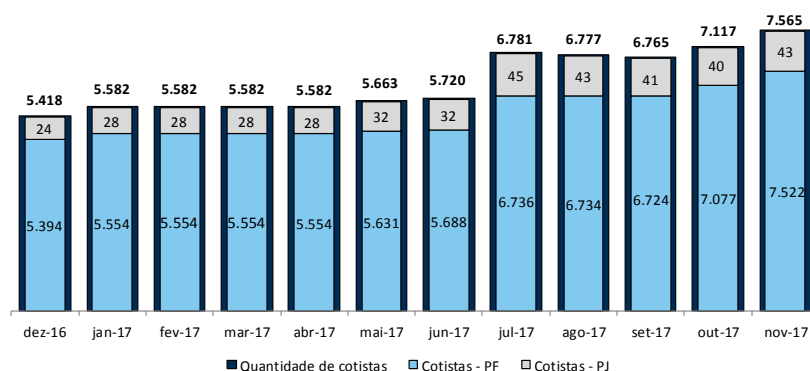
Data base: 07/12/2017

Data de pagamento: 14/12/2017

Rendimento: R\$ 0,50

Mês de referência: Novembro

Cotistas



Mercado Secundário

As cotas do BTG Pactual Fundo de Fundos (BCFF11B) são negociadas na BM&F Bovespa desde julho/2010.

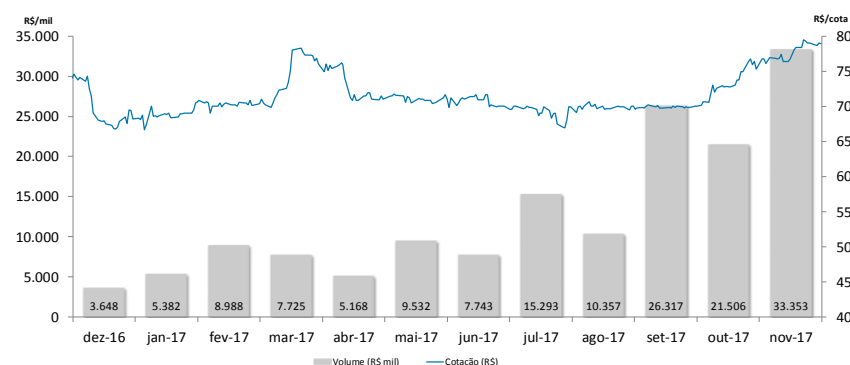
Negociação no mês de Novembro

Cotas negociadas: 429.165

Cotação de fechamento: R\$ 78,91

Volume: R\$ 33.353.260

Evolução da cota nos últimos 12 meses



Fonte: Economática

Glossário

- **JRDM:** FUNDO DE INVESTIMENTO IMOBILIARIO BM JARDIM SUL - FII
- **BRCR:** FUNDO DE INVESTIMENTO IMOBILIARIO - FII BTG PACTUAL CORPORATE OFFICE FUND
- **CNES:** FUNDO DE INVESTIMENTO IMOBILIARIO FII CENESP
- **TBOF:** FUNDO DE INVESTIMENTO IMOBILIARIO - FII TB OFFICE
- **EDGA:** FUNDO DE INVESTIMENTO IMOBILIARIO - FII EDIFICIO GALERIA
- **NSLU:** FUNDO DE INVESTIMENTO IMOBILIARIO - FII HOSPITAL NOSSA SENHORA DE LOURDES
- **HTMX:** FUNDO DE INVESTIMENTO IMOBILIARIO FII HOTEL MAXINVEST
- **WPLZ:** FUNDO DE INVESTIMENTO IMOBILIARIO - FII SHOPPING WEST PLAZA
- **CEOC:** FUNDO DE INVESTIMENTO IMOBILIARIO - FII CEO CYRELA COMMERCIAL PROPERTIES

Para demais informações financeiras, comunicados e fatos relevantes, atas, documento e outros, consultar:
<https://www.btgpactual.com/home/assetmanagement.aspx/FundosInvestimentoImobiliario>

sh-contato-fundoimobiliario@btgpactual.com
Ouvidoria 0800 722 00 48 / SAC 0800 772 2827

btgpactual.com



A presente instituição aderiu ao Código ANBIMA de Regulação e Melhores Práticas para os Fundos de Investimento.

Fundos de investimento não contam com garantia do administrador do fundo, do gestor da carteira, de qualquer mecanismo de seguro ou, ainda, do Fundo Garantidor de Créditos - FGC. A rentabilidade obtida no passado não representa garantia de rentabilidade futura. É recomendada a leitura cuidadosa do prospecto e do regulamento do fundo de investimento pelo investidor ao aplicar seus recursos. Os investidores devem estar preparados para aceitar os riscos inerentes aos diversos mercados em que os fundos de investimento atuam e, consequentemente, possíveis variações no patrimônio investido. O Administrador não se responsabiliza por erros ou omissões neste material, bem como pelo uso das informações nele contidas. Adicionalmente, o Administrador não se responsabiliza por decisões dos investidores acerca do tema contido neste material nem por ato ou fato de profissionais e especialistas por ele consultados.