

COMENTÁRIO DO GESTOR

As discussões sobre a reforma da previdência voltaram a ganhar destaque no mês de novembro, com dúvidas acerca de sua aprovação promovendo a abertura da curva real e nominal de juros e, consequentemente, prejudicando a performance do Índice IFIX.

Nesse cenário, o IFIX caiu 0,59% no mês, e vem acumulando alta de 18,69% no ano.

Em relação aos ativos que compõem a carteira, aumentamos nossa concentração em BBPO11 e diminuimos GGRC11, HGLG11, e THRA11. Também, encerramos nossa posição no HGBS11. Desta maneira, o portfólio ficou alocado 90,93% divididos em 22 FIIs, 5,25% em títulos públicos e 3,83% em CRIs.

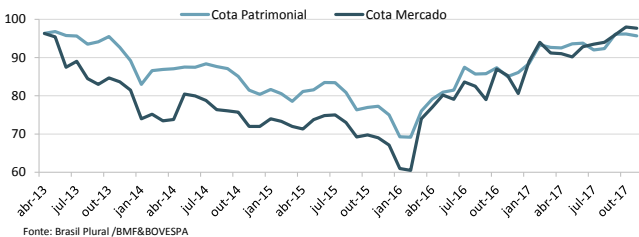
No mês, considerando a distribuição de rendimento, a cota patrimonial subiu 0,19% e, a cota de mercado (BPF11) 0,38%. A cota de mercado fechou o mês a R\$ 97,70, acima da cota patrimonial (R\$ 95,67). O Volume médio diário de negociação ficou em R\$ 181 mil no mês.

O fundo distribuirá R\$ 0,67/cota no dia 07/12/2017, correspondente a 0,69%² ao mês em relação ao preço de fechamento de 30/11/2017.

Mini DRE - Demonstrativo de Resultado do Exercício	
Rendimentos Fundos	897.921,95
LCI	-
Títulos Públicos liq.	52.593,58
Ganhos no mercado secundário liq. ³	216.831,93
CRIs	16.420,09
Total Receitas	1.183.767,55
Despesas	23.003,43
Lucro Líquido	1.160.764,12
Lucro Distribuído	1.340.000,00
Distribuição/Cota	R\$ 0,6700
Resultado (% CDI) ¹	124,31%
Resultado (% CDI) ²	127,23%
CDI mês	0,54%
Valor da cota a mercado	R\$ 97,70
Valor da cota patrimonial	R\$ 95,67
Variação do IFIX	-0,59%
Variação da cota a mercado	0,38%
Variação da cota patrimonial	0,19%

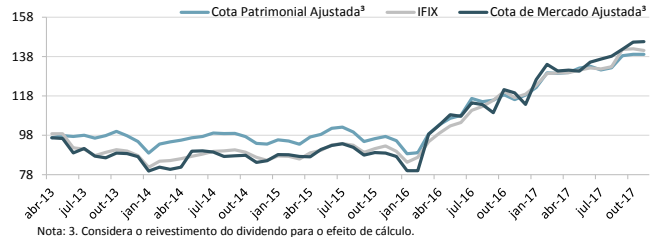
Nota: 1. Em relação a cota de emissão = R\$ 100,00; Nota 2. Em relação ao valor da cota de mercado em 30/11/2017 = R\$ 97,70
 Nota 3: O imposto de renda sobre os ganhos de capital no mercado secundário são apresentados sob o regime de competência.

DESEMPENHO COTA PATRIMONIAL X COTA DE MERCADO



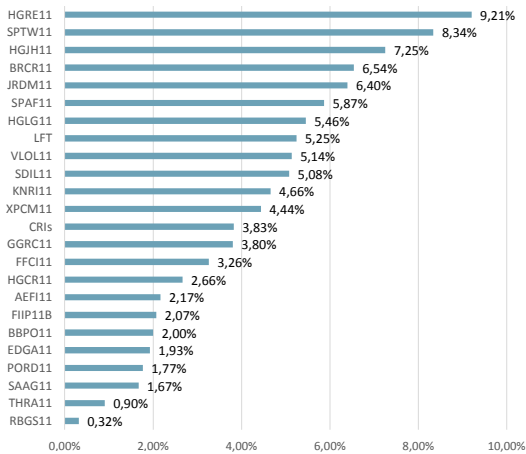
Fonte: Brasil Plural /BMF&BOVESPA

DESEMPENHO DO FUNDO X IFIX



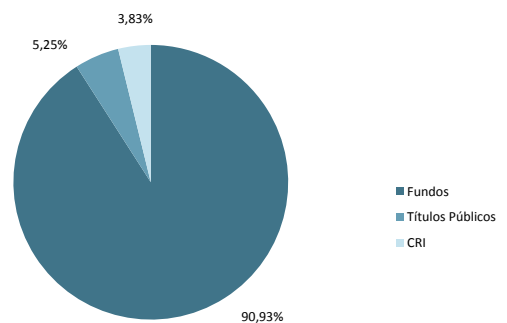
Nota: 3. Considera o reinvestimento do dividendo para o efeito de cálculo.

COMPOSIÇÃO DA CARTEIRA DETALHADA



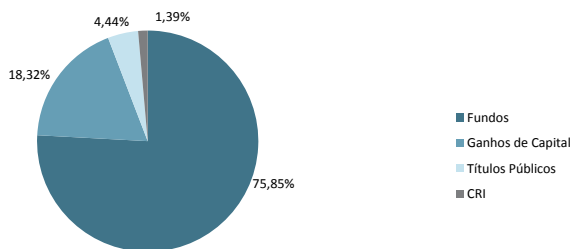
Fonte: Brasil Plural
Posição do dia 30/11/2017

CARTEIRA POR CLASSE DE ATIVO



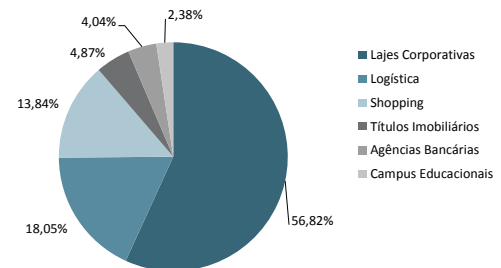
Fonte: Brasil Plural
Posição do dia 30/11/2017

COMPOSIÇÃO DAS RECEITAS



Fonte: Brasil Plural
Referente ao mês de novembro de 2017

COMPOSIÇÃO DA CARTEIRA DE FUNDOS



Fonte: Brasil Plural
Posição do dia 30/11/2017

ADVERTÊNCIA: Este material não constitui uma oferta e/ou solicitação de aquisição de quotas de fundos de investimento. Este documento é confidencial e pretende atingir somente aos destinatários, não podendo ser reproduzido ou retransmitido no todo ou em parte a quaisquer outras pessoas. A Brasil Plural pode efetuar alterações no conteúdo deste documento a qualquer momento. As informações contidas neste material são de caráter exclusivamente informativo e não necessariamente foram auditadas. Fundos de investimento não contam com garantia do administrador do fundo, do gestor da carteira, de qualquer mecanismo de seguro ou, ainda, do fundo garantidor de créditos - FGC. A rentabilidade obtida no passado não representa garantia de rentabilidade futura. Para avaliação da performance do fundo é recomendável uma análise de, no mínimo, 12 meses. É recomendada a leitura cuidadosa do prospecto e regulamento do fundo de investimento pelo investidor antes de aplicar seus recursos.

OUVIDORIA Brasil Plural: ouvidoria@brasilplural.com, telefone: 0800 878 872. Comissão de Valores Imobiliários CVM, Serviço de Atendimento ao Cidadão em www.cvm.gov.br.